
























































Indicadores 1° trimestre 2023

Ejercicio	Periodo	Eje del PMD	Nombre del Programa derivado del Plan Municipal de Desarrollo	Objetivo de Programa	Nivel del indicador	Definición del indicador	Unidad de medida	Frecuencia de medición	Indicador	Método de cálculo	Línea base	Metas programadas	Avance de metas	% de avance		Área responsable de la información
2023	1er Trimestre	1 Pachuca Honesta, Cercana y Moderna	Presidir, Supervisar y Conducir la Administración Pública Municipal	Se propone ejecutar un proceso de detección de necesidades mediante la efectiva coordinación y conducción de las actividades que se realizan para la celebración de reuniones de trabajo entre la o el Presidente Municipal con los diversos organismos públicos, privados, sociedad civil y ciudadanía en general	Fin	Contribuir con los canales de comunicación de alto impacto y valor público mediante la adecuada conducción y coordinación de la administración pública municipal	Canales Generados	Anual	Tasa de variación de canales de comunicación de alto impacto y valor público generadas	TV= ((CGPA - CGPAN) / CGPAN) * 100 TV= Tasa de variación CGPA=Canales generados en el periodo actual CGPAN=Canales generados en el periodo anterior	0	0	0	100		Unidades de Apoyo de la o el Presidente Municipal
2023	1er Trimestre	1 Pachuca Honesta, Cercana y Moderna	Presidir, Supervisar y Conducir la Administración Pública Municipal	Se propone ejecutar un proceso de detección de necesidades mediante la efectiva coordinación y conducción de las actividades que se realizan para la celebración de reuniones de trabajo entre la o el Presidente Municipal con los diversos organismos públicos, privados, sociedad civil y ciudadanía en general	Propósito	La población del Municipio de Pachuca de Soto busca canales eficientes de comunicación para mitigar y dar solución a diversas problemáticas que presentan	Canales de Comunicación	Anual	Índice de implementación de canales de comunicación de alto impacto y valor público generadas	ID= Índice de implementación NCCAIV=Número de canales de comunicación de alto impacto y valor público implementados NTCCP=Número total de canales de comunicación planificados	0	0	0	100		Unidades de Apoyo de la o el Presidente Municipal
2023	1er Trimestre	1 Pachuca Honesta, Cercana y Moderna	Presidir, Supervisar y Conducir la Administración Pública Municipal	Se propone ejecutar un proceso de detección de necesidades mediante la efectiva coordinación y conducción de las actividades que se realizan para la celebración de reuniones de trabajo entre la o el Presidente Municipal con los diversos organismos públicos, privados, sociedad civil y ciudadanía en general	Componente	Audiencias eficientes para mejorar en los canales de comunicación	Audiencias de coordinación	Trimestral	Porcentaje de audiencias de coordinación para la mejora en los canales de comunicación	PACCCR=(NACCCR/NACCCP)*100 PACCCR=Porcentaje de audiencias de coordinación para los canales de comunicación realizadas NACCCR=Número de audiencias de coordinación para los canales de comunicación realizadas NACCCP=Número de audiencias de coordinación para los canales de comunicación programadas	1349	21%	21%	100		Unidades de Apoyo de la o el Presidente Municipal
2023	1er Trimestre	1 Pachuca Honesta, Cercana y Moderna	Presidir, Supervisar y Conducir la Administración Pública Municipal	Se propone ejecutar un proceso de detección de necesidades mediante la efectiva coordinación y conducción de las actividades que se realizan para la celebración de reuniones de trabajo entre la o el Presidente Municipal con los diversos organismos públicos, privados, sociedad civil y ciudadanía en general	Componente	Reuniones internas y externas eficientes para la mejora en los canales de comunicación	Reuniones de coordinación	Trimestral	Porcentaje de reuniones de coordinación para la mejora en los canales de comunicación	PRCCCR=Porcentaje de reuniones de coordinación para los canales de comunicación realizadas. NRCCCR=Número de reuniones de coordinación para los canales de comunicación realizadas. NRCCCP=Número de reuniones de coordinación para los canales de comunicación programadas	0	25%	25%	100		Unidades de Apoyo de la o el Presidente Municipal
2023	1er Trimestre	1 Pachuca Honesta, Cercana y Moderna	Presidir, Supervisar y Conducir la Administración Pública Municipal	Se propone ejecutar un proceso de detección de necesidades mediante la efectiva coordinación y conducción de las actividades que se realizan para la celebración de reuniones de trabajo entre la o el Presidente Municipal con los diversos organismos públicos, privados, sociedad civil y ciudadanía en general	Actividad	Coordinación eficiente de audiencias externas para la mejora en los canales de comunicación	Audiencias externas.	Mensual	Número de audiencias externas coordinadas	NAEC=AEC1+AEC2+...AECn NAEC=Número de las Audiencias Externas Coordinadas. AEC1=Audiencias externas coordinadas 1 AEC2=Audiencias externas coordinadas 2 AECn=Audiencias externas coordinadas n	36	9	9	100		Unidades de Apoyo de la o el Presidente Municipal
2023	1er Trimestre	2 Pachuca Honesta, Cercana y Moderna	Presidir, Supervisar y Conducir la Administración Pública Municipal	Se propone ejecutar un proceso de detección de necesidades mediante la efectiva coordinación y conducción de las actividades que se realizan para la celebración de reuniones de trabajo entre la o el Presidente Municipal con los diversos organismos públicos, privados, sociedad civil y ciudadanía en general	Actividad	Coordinación eficiente de audiencias internas para la mejora en los canales de comunicación	Audiencias internas coordinadas.	Mensual	Número de audiencias internas coordinadas	NAIC=AIC1+AIC2+...AICn NAIC=Número de Audiencias Internas. AIC1=Audiencias internas coordinadas 1 AIC2=Audiencias internas coordinadas 2 AICn=Audiencias internas coordinadas n	36	9	9	100		Unidades de Apoyo de la o el Presidente Municipal
2023	1er Trimestre	3 Pachuca Honesta, Cercana y Moderna	Presidir, Supervisar y Conducir la Administración Pública Municipal	Se propone ejecutar un proceso de detección de necesidades mediante la efectiva coordinación y conducción de las actividades que se realizan para la celebración de reuniones de trabajo entre la o el Presidente Municipal con los diversos organismos públicos, privados, sociedad civil y ciudadanía en general	Actividad	Coordinación eficiente de reuniones de gabinete para la mejora en los canales de comunicación	Reuniones de gabinete coordinadas.	Mensual	Número de reuniones de gabinete coordinadas	NRGC= RGc1+RGc2+...RGcn NRGC= Número de reuniones de gabinete coordinadas durante el periodo que se reporta RGc1= Reuniones de gabinete coordinadas durante el periodo que se reporta 1 RGc2= Reuniones de gabinete coordinadas durante el periodo que se reporta 2 RGcn=Reuniones de gabinete coordinadas n	675	169	169	100		Unidades de Apoyo de la o el Presidente Municipal
2023	1er Trimestre	1 Pachuca Honesta, Cercana y Moderna	Presidir, Supervisar y Conducir la Administración Pública Municipal	Se propone ejecutar un proceso de detección de necesidades mediante la efectiva coordinación y conducción de las actividades que se realizan para la celebración de reuniones de trabajo entre la o el Presidente Municipal con los diversos organismos públicos, privados, sociedad civil y ciudadanía en general	Actividad	Coordinación eficiente de reuniones con la administración pública Federal y Estatal para la mejora en los canales de comunicación	Reuniones con la administración pública Federal y Estatal.	Mensual	Número de reuniones con la administración pública Federal y Estatal coordinadas	NRAPEFC=Número de reuniones con la Administración Pública Federal y Estatal Coordinadas. AIC1=Reuniones con la Administración Pública Federal y Estatal Coordinadas 1 AIC2=Reuniones con la Administración Pública Federal y Estatal Coordinadas 2 AICn=Reuniones con la Administración Pública Federal y Estatal Coordinadas n	675	169	169	100		Unidades de Apoyo de la o el Presidente Municipal
2023	1er Trimestre	1 Pachuca Honesta, Cercana y Moderna	Coordinación y/o Supervisión de las Giras y Logística en las Actividades en las que Participa la o el C. Presidente Municipal Constitucional	Implementando las estrategias adecuadas para una logística eficiente, que se presenten en tiempo y forma los requerimientos para la realización de los eventos y que las áreas involucradas se apeguen a los lineamientos establecidos para la realización.	Fin	Contribuir a obtener una percepción positiva de la ciudadanía en cuanto al desempeño de la función pública de la C. Presidente Municipal en eventos mediante la coordinación eficiente y supervisión de las giras y logística de los eventos realizados	Eventos Realizados	Anual	Índice de percepción positiva respecto de los eventos realizados	IPPRER=TER <=60% <=31% Aceptable IPPRER=TER >=70% Positivo IPPRER=Índice de percepción positiva respecto a eventos realizados TER= Total de Eventos Realizados	0	0	0	100		Dirección de Giras y Logística
2023	1er Trimestre	1 Pachuca Honesta, Cercana y Moderna	Coordinación y/o Supervisión de las Giras y Logística en las Actividades en las que Participa la o el C. Presidente Municipal Constitucional	Implementando las estrategias adecuadas para una logística eficiente, que se presenten en tiempo y forma los requerimientos para la realización de los eventos y que las áreas involucradas se apeguen a los lineamientos establecidos para la realización.	Propósito	Adecuada coordinación y/o supervisión de las giras y logística de los eventos a los que asiste la o el C. Presidente Municipal Constitucional	Eventos realizados	Anual	Tasa de eventos debidamente coordinados y/o supervisados	TER=PER/PEP*100 PER=Tasa de eventos realizados PEP= Porcentaje de eventos realizados PEP= Porcentaje de eventos programados	0	0	0	100		Dirección de Giras y Logística
2023	1er Trimestre	1 Pachuca Honesta, Cercana y Moderna	Coordinación y/o Supervisión de las Giras y Logística en las Actividades en las que Participa la o el C. Presidente Municipal Constitucional	Implementando las estrategias adecuadas para una logística eficiente, que se presenten en tiempo y forma los requerimientos para la realización de los eventos y que las áreas involucradas se apeguen a los lineamientos establecidos para la realización.	Componente	Eventos donde tiene participación la o el C. Presidente Municipal Constitucional, realizados	Eventos realizados	Trimestral	Porcentaje de eventos realizados	PER=(NER/NEP)*100 PER= Porcentaje de Eventos Realizados NER=Número de Eventos Realizados NEP= Número de Eventos Programados	402%	19%	19%	100		Dirección de Giras y Logística
2023	1er Trimestre	1 Pachuca Honesta, Cercana y Moderna	Coordinación y/o Supervisión de las Giras y Logística en las Actividades en las que Participa la o el C. Presidente Municipal Constitucional	Implementando las estrategias adecuadas para una logística eficiente, que se presenten en tiempo y forma los requerimientos para la realización de los eventos y que las áreas involucradas se apeguen a los lineamientos establecidos para la realización.	Actividad	Adecuada coordinación de las áreas	Tarjetas Informativas	Mensual	Número de tarjetas informativas elaboradas	NTI= TI1+TI2+...TIn NTI=Número de tarjetas informativas. TI1= Número de tarjetas informativas 1. TI2= Número de tarjetas informativas 2. TIn= Número de tarjetas informativas n	154	38	38.33	100		Dirección de Giras y Logística
2023	1er Trimestre	1 Pachuca Honesta, Cercana y Moderna	Coordinación y/o Supervisión de las Giras y Logística en las Actividades en las que Participa la o el C. Presidente Municipal Constitucional	Implementando las estrategias adecuadas para una logística eficiente, que se presenten en tiempo y forma los requerimientos para la realización de los eventos y que las áreas involucradas se apeguen a los lineamientos establecidos para la realización.	Actividad	Correcto aforo de acuerdo a los requerimientos	Eventos realizados	Mensual	Número de eventos realizados	NER= E1+E2+...En NER=Número de eventos realizados. NER1= Número de Eventos realizados 1 NER2= Número de Eventos realizados 2 En=Eventos n	154	38	38.33	100		Dirección de Giras y Logística
2023	1er Trimestre	1 Pachuca Honesta, Cercana y Moderna	Coordinación y/o Supervisión de las Giras y Logística en las Actividades en las que Participa la o el C. Presidente Municipal Constitucional	Implementando las estrategias adecuadas para una logística eficiente, que se presenten en tiempo y forma los requerimientos para la realización de los eventos y que las áreas involucradas se apeguen a los lineamientos establecidos para la realización.	Actividad	Correcto orden del día	Fichas técnicas.	Mensual	Número de fichas técnicas e invitaciones reconfirmadas	NFT= FT1+FT2+...FTn NFT= Número de fichas técnicas e invitaciones reconfirmadas durante el periodo que se reporta. FT1= Número de Fichas Técnica 1 FT2= Número de Fichas Técnica 2 FTn= Fichas Técnica n	154	38	38.33	100		Dirección de Giras y Logística
2023	1er Trimestre	1 Pachuca Honesta, Cercana y Moderna	Atención Ciudadana 070	Se proporcionará información a la ciudadanía mediante redes sociales y folleaje con la finalidad de que el ciudadano identifique cuales son las vías de comunicación con las que contamos y así pueda hacer llegar sus peticiones.	Fin	Contribuir a elevar la satisfacción ciudadana a través de la atención telefónica mediante un canal de comunicación empático	Peticiones atendidas	Anual	Índice de variación anual de peticiones atendidas	IVAPA=(PAAA-PAAN)/PAAN*100 IVAPA=Índice de Variación Anual de Peticiones Atendidas PAAA=Peticiones Atendidas Año Actual PAAN=Peticiones Atendidas Año Anterior	0	0	0	100		Dirección de Atención Telefónica SERVTEL
2023	1er Trimestre	1 Pachuca Honesta, Cercana y Moderna	Atención Ciudadana 070	Se proporcionará información a la ciudadanía mediante redes sociales y folleaje con la finalidad de que el ciudadano identifique cuales son las vías de comunicación con las que contamos y así pueda hacer llegar sus peticiones.	Propósito	Los ciudadanos del municipio de Pachuca de Soto reciben atención telefónica eficiente en la recepción de sus solicitudes y demandas, además de contar con herramientas y medios de difusión para proporcionar a la ciudadanía información veraz sobre la vía correcta para contactarnos, así como del servicio que se proporciona.	Peticiones ingresadas	Anual	Tasa de variación anual de peticiones ingresadas al sistema de gestión	TVAPI=(PIAA-PIAAN)/PIAAN*100 TVAPI=Tasa de Variación Anual de Peticiones Ingresadas PIAA=Peticiones Ingresadas Año Actual PIAAN=Peticiones Ingresadas Año Anterior	0	0	0	100		Dirección de Atención Telefónica SERVTEL
2023	1er Trimestre	1 Pachuca Honesta, Cercana y Moderna	Atención Ciudadana 070	Se proporcionará información a la ciudadanía mediante redes sociales y folleaje con la finalidad de que el ciudadano identifique cuales son las vías de comunicación con las que contamos y así pueda hacer llegar sus peticiones.	Componente	Solicitudes y demandas efectivamente canalizadas	Solicitudes Canalizadas	Trimestral	Porcentaje de solicitudes canalizadas	PSC=(NSR/NSPC)*100 PSC= Porcentaje de solicitudes canalizadas. NSR= Número de solicitudes recibidas. NSPC= Número de solicitudes programadas a canalizar.	4398	25%	27%	108		Dirección de Atención Telefónica SERVTEL
2023	1er Trimestre	1 Pachuca Honesta, Cercana y Moderna	Atención Ciudadana 070	Se proporcionará información a la ciudadanía mediante redes sociales y folleaje con la finalidad de que el ciudadano identifique cuales son las vías de comunicación con las que contamos y así pueda hacer llegar sus peticiones.	Componente	Difusión eficiente de los medios de atención ciudadana	Publicaciones en Redes Sociales	Trimestral	Porcentaje de publicaciones	PP= (NPRS/NPP)*100 PP= Porcentaje de publicaciones. NPRS= Número de publicaciones en redes sociales. NPP= Número de publicaciones programadas.	0%	25%	22%	88		Dirección de Atención Telefónica SERVTEL
2023	1er Trimestre	1 Pachuca Honesta, Cercana y Moderna	Atención Ciudadana 070	Se proporcionará información a la ciudadanía mediante redes sociales y folleaje con la finalidad de que el ciudadano identifique cuales son las vías de comunicación con las que contamos y así pueda hacer llegar sus peticiones.	Actividad	Implementación del Programa Whatsapp Center	Peticiones Atendidas	Mensual	Número de peticiones atendidas	NPA= PA1+PA2+...PA n NPA= Número de Peticiones Atendidas dentro del periodo que se reporta. PA1= Peticiones Atendidas 1 PA2= Peticiones Atendidas 2 PA n= Peticiones Atendidas n	1600	400	400	100		Dirección de Atención Telefónica SERVTEL

















Indicadores 1° trimestre 2023

Ejercicio	Periodo	Eje del PMD	Nombre del Programa derivado del Plan Municipal de Desarrollo	Objetivo de Programa	Nivel del indicador	Definición del indicador	Unidad de medida	Frecuencia de medición	Indicador	Método de cálculo	Línea base	Metas programadas	Avance de metas	% de avance		Área responsable de la información
2023	1er Trimestre	1 Pachuca Honesta, Cercana y Moderna	Atención Ciudadana 070	Se proporcionará información a la ciudadanía mediante redes sociales y folleto con la finalidad de que el ciudadano identifique cuáles son las vías de comunicación con las que contamos y así pueda hacer llegar sus peticiones.	Actividad	Suficientes herramientas, recursos de comunicación y canalización de solicitudes	Estadísticas Integradas	Mensual	Número de estadísticas integradas	NEI = EI+EI2+...EIn NEI= Suma de las Estadísticas Integradas en el periodo que se reporta EI1= Estadísticas Integradas 1 EI2= Estadísticas Integradas 2 EIn= Estadísticas Integradas n	1600	400	400	100		Dirección de Atención Telefónica SERVTEL
2023	1er Trimestre	2 Pachuca Honesta, Cercana y Moderna	Atención Ciudadana 070	Se proporcionará información a la ciudadanía mediante redes sociales y folleto con la finalidad de que el ciudadano identifique cuáles son las vías de comunicación con las que contamos y así pueda hacer llegar sus peticiones.	Actividad	Información asertiva que proporcionen las y los compañeros del ayuntamiento sobre el área.	Capacitaciones	Mensual	Número de capacitaciones	NC= Suma de las Capacitaciones durante el periodo que se reporta C1= Capacitaciones 1 C2= Capacitaciones 2 Cn=Capacitaciones n NCP= P1+PC2+...Pn	1600	400	400	100		Dirección de Atención Telefónica SERVTEL
2023	1er Trimestre	3 Pachuca Honesta, Cercana y Moderna	Atención Ciudadana 070	Se proporcionará información a la ciudadanía mediante redes sociales y folleto con la finalidad de que el ciudadano identifique cuáles son las vías de comunicación con las que contamos y así pueda hacer llegar sus peticiones.	Actividad	Difusión del programa Whatsapp Center	Publicaciones realizadas	Mensual	Número de publicaciones realizadas	NPR= Suma de las Publicaciones Realizadas dentro del periodo que se reporta P1= Publicaciones 1 P2= Publicaciones 2 Pn=Publicaciones n	80	20	20	100		Dirección de Atención Telefónica SERVTEL
2023	1er Trimestre	4 Pachuca Honesta, Cercana y Moderna	Atención Ciudadana 070	Se proporcionará información a la ciudadanía mediante redes sociales y folleto con la finalidad de que el ciudadano identifique cuáles son las vías de comunicación con las que contamos y así pueda hacer llegar sus peticiones.	Actividad	Correcta difusión del servicio de atención telefónica	Publicaciones y Capacitaciones realizadas	Mensual	Número de publicaciones realizadas y capacitaciones	NPCR= (PR1+PR2+...PRn) + (CR1+CR2+...CRn) NPCR= Suma de todas las Publicaciones + Suma de todas las Capacitaciones dentro del periodo que se reporta PR1= Publicaciones Realizadas1 PR2=Publicaciones Realizadas2 PRn=Publicaciones Realizadas n CR1= Capacitaciones Realizadas1 CR2= Capacitaciones Realizadas2 CRn=Capacitaciones Realizadas n	80	20	20	100		Dirección de Atención Telefónica SERVTEL
2023	1er Trimestre	5 Pachuca Honesta, Cercana y Moderna	Atención Ciudadana 070	Se proporcionará información a la ciudadanía mediante redes sociales y folleto con la finalidad de que el ciudadano identifique cuáles son las vías de comunicación con las que contamos y así pueda hacer llegar sus peticiones.	Actividad	Amplia difusión de información sobre la marcación correcta al 070	Publicaciones realizadas	Mensual	Número de publicaciones realizadas	NPR= Suma de las Publicaciones Realizadas dentro del periodo que se reporta PR1+ Publicación Realizada 1 PR2+Publicación Realizada 2 PRn=Publicación Realizada n	80	20	20	100		Dirección de Atención Telefónica SERVTEL
2023	1er Trimestre	1 Pachuca Honesta, Cercana y Moderna	Atención, Orientación y Canalización Ciudadana	Se propone capacitar al personal para la adecuada recepción y registro de solicitudes ingresadas mediante audiencias y oficios, verificando que la información esté completa para lograr una eficiente atención ciudadana.	Fin	Contribuir con la correcta atención a las peticiones realizadas por los ciudadanos.	Ciudadanos satisfechos	Anual	Índice de ciudadanos satisfechos con la gestión realizada.	ICS=(NCS/TRV)*100 ICS= Índice de Ciudadanos Satisfechos NCS= Número de Ciudadanos Satisfechos TRV= Total de Respuestas Válidas	0	0	0	100		Secretaría Particular
2023	1er Trimestre	1 Pachuca Honesta, Cercana y Moderna	Atención, Orientación y Canalización Ciudadana	Se propone capacitar al personal para la adecuada recepción y registro de solicitudes ingresadas mediante audiencias y oficios, verificando que la información esté completa para lograr una eficiente atención ciudadana.	Propósito	La atención que se brinda a la ciudadanía del Municipio de Pachuca de Soto es eficiente.	Peticiones canalizadas	Anual	Tasa de las peticiones canalizadas satisfactoriamente.	TPCS=(NPCS/TPC)*100 TPCS= Tasa de Peticiones Canalizadas Satisfactoriamente NPCS= Número de peticiones canalizadas satisfactoriamente TPC= Total de peticiones canalizadas	0	0	0	100		Secretaría Particular
2023	1er Trimestre	1 Pachuca Honesta, Cercana y Moderna	Atención, Orientación y Canalización Ciudadana	Se propone capacitar al personal para la adecuada recepción y registro de solicitudes ingresadas mediante audiencias y oficios, verificando que la información esté completa para lograr una eficiente atención ciudadana.	Componente	Correcta canalización de peticiones	Peticiones ingresadas	Trimestral	Porcentaje de las peticiones ingresadas	PPCH=(NPCR/NPCP)*100 PPCH=Porcentaje de peticiones de la ciudadanía ingresadas NPCR=Número de peticiones de la ciudadanía ingresadas. NPCP=Número de peticiones de la ciudadanía programadas.	2619	18%	19%	106		Secretaría Particular
2023	1er Trimestre	1 Pachuca Honesta, Cercana y Moderna	Atención, Orientación y Canalización Ciudadana	Se propone capacitar al personal para la adecuada recepción y registro de solicitudes ingresadas mediante audiencias y oficios, verificando que la información esté completa para lograr una eficiente atención ciudadana.	Actividad	Registro completo de solicitudes ingresadas en audiencias públicas, privadas y oficios.	Peticiones Registradas	Mensual	Número de peticiones registradas.	NPR= SIAP+SP+SIPO+SIO NPR= Número peticiones registradas SIAP= Solicitudes Ingresadas en Audiencias Públicas SIAPiv= Solicitudes Ingresadas en Audiencias Privadas	1310	327	327	100		Secretaría Particular
2023	1er Trimestre	1 Pachuca Honesta, Cercana y Moderna	Atención, Orientación y Canalización Ciudadana	Se propone capacitar al personal para la adecuada recepción y registro de solicitudes ingresadas mediante audiencias y oficios, verificando que la información esté completa para lograr una eficiente atención ciudadana.	Actividad	Entrega en la totalidad de peticiones canalizadas.	Peticiones canalizadas	Mensual	Número de entrega de peticiones canalizadas.	NEPC= PC1+PC2+...PCn NEPC= Número de peticiones canalizadas. PC1= Peticiones canalizadas 1 PC2= Peticiones canalizadas 2	1310	327	327	100		Secretaría Particular
2023	1er Trimestre	1 Pachuca Honesta, Cercana y Moderna	Fortalecimiento de las relaciones entre el Presidente Municipal con los ciudadanos y los diferentes sectores de Públicos	Consolidar y estimular el liderazgo social con una adecuada coordinación de canales de atención y comunicación que desarrollará interés de la ciudadanía para participar y/o asistir a los eventos de Municipio de Pachuca de Soto	Fin	Liderazgo social de la o el Presidente Municipal	Índice de avance	Anual	Índice de avance en la consolidación de los dos componentes de la dirección de Relaciones Públicas	IA=(PCA+PCB)/2 IA= Índice de avance PCA= Puntuación al Componente A PCB= Puntuación del Componente B	0	0	0	100		Dirección de Relaciones Públicas
2023	1er Trimestre	1 Pachuca Honesta, Cercana y Moderna	Fortalecimiento de las relaciones entre el Presidente Municipal con los ciudadanos y los diferentes sectores de Públicos	Consolidar y estimular el liderazgo social con una adecuada coordinación de canales de atención y comunicación que desarrollará interés de la ciudadanía para participar y/o asistir a los eventos de Municipio de Pachuca de Soto	Propósito	Liderazgo social de la o el Presidente Municipal, se genera por la adecuada comunicación entre autoridades municipales y la ciudadanía, provocada por factores tales como el interés de la ciudadanía para participar y/o asistir a los eventos organizados por el Ayuntamiento	Número de vínculos	Anual	Tasa de fortalecimiento de vínculos entre el municipio y la sociedad en general	TFV=(NVF/ITVE)*100 TFV= Tasa de Fortalecimiento de Vínculos NVF= Número de Vínculos Fortalecidos ITVE= Total de Vínculos Evaluados	0	0	0	100		Dirección de Relaciones Públicas
2023	1er Trimestre	1 Pachuca Honesta, Cercana y Moderna	Fortalecimiento de las relaciones entre el Presidente Municipal con los ciudadanos y los diferentes sectores de Públicos	Consolidar y estimular el liderazgo social con una adecuada coordinación de canales de atención y comunicación que desarrollará interés de la ciudadanía para participar y/o asistir a los eventos de Municipio de Pachuca de Soto	Componente	Eventos organizados y atendidos	Número de Eventos	Trimestral	Porcentaje de eventos atendidos	PEOA=(NER/NEP)*100 PEOA= Porcentaje de eventos organizados y atendidos. NER=Número de eventos realizados. NEP=Número de eventos programados.	22	23%	23%	100		Dirección de Relaciones Públicas
2023	1er Trimestre	1 Pachuca Honesta, Cercana y Moderna	Fortalecimiento de las relaciones entre el Presidente Municipal con los ciudadanos y los diferentes sectores de Públicos	Consolidar y estimular el liderazgo social con una adecuada coordinación de canales de atención y comunicación que desarrollará interés de la ciudadanía para participar y/o asistir a los eventos de Municipio de Pachuca de Soto	Actividad	Convocatoria eficiente para eventos organizados por presidencia	Eventos Convocados	Mensual	Número de eventos convocados por Relaciones Públicas.	NECRP= ECRP1+ECRP2+...ECRPn NECRP= Número de Eventos Convocados por Relaciones Públicas dentro del periodo que se reporta ECRP1=Eventos Convocados por Relaciones Públicas ECRP2=Eventos Convocados por Relaciones Públicas 2.	5	1	1	100		Dirección de Relaciones Públicas
2023	1er Trimestre	1 Pachuca Honesta, Cercana y Moderna	Fortalecimiento de las relaciones entre el Presidente Municipal con los ciudadanos y los diferentes sectores de Públicos	Consolidar y estimular el liderazgo social con una adecuada coordinación de canales de atención y comunicación que desarrollará interés de la ciudadanía para participar y/o asistir a los eventos de Municipio de Pachuca de Soto	Actividad	Directorio oficial de Relaciones públicas actualizado	Invitaciones enviadas	Mensual	Número de invitaciones enviadas	NIE= IE1+IE2+...IEn NIE= Número de Invitaciones Enviadas dentro del periodo que se reporta dentro del periodo que se reporta IE1=Invitaciones Enviadas 1. IE2=Invitaciones Enviadas 2.	5	1	1	100		Dirección de Relaciones Públicas
2023	1er Trimestre	1 Pachuca Honesta, Cercana y Moderna	Fortalecimiento de las relaciones entre el Presidente Municipal con los ciudadanos y los diferentes sectores de Públicos	Consolidar y estimular el liderazgo social con una adecuada coordinación de canales de atención y comunicación que desarrollará interés de la ciudadanía para participar y/o asistir a los eventos de Municipio de Pachuca de Soto	Actividad	Llamadas de confirmación para el evento	Llamadas realizadas	Mensual	Número de llamadas realizadas	NLIR= LLR1+LLR2+...LLRn NLIR= Número de llamadas realizadas dentro del periodo que se reporta LLR1= Llamadas realizadas 1. LLR2= Llamadas realizadas 2.	5	1	1	100		Dirección de Relaciones Públicas
2023	1er Trimestre	1 Pachuca Honesta, Cercana y Moderna	Fortalecimiento de las relaciones entre el Presidente Municipal con los ciudadanos y los diferentes sectores de Públicos	Consolidar y estimular el liderazgo social con una adecuada coordinación de canales de atención y comunicación que desarrollará interés de la ciudadanía para participar y/o asistir a los eventos de Municipio de Pachuca de Soto	Actividad	Equidad de género en eventos	Asistentes al evento	Mensual	Número de personas que asistieron al evento convocado	NAEC= AEC1+AEC2+...AECn NAEC= Suma de las Personalidades Atendidas durante el periodo que se reporta AEC1= Asistentes al evento convocado 1 AEC2= Asistentes al evento convocado 2	5	1	1	100		Dirección de Relaciones Públicas
2023	1er Trimestre	1 Pachuca Honesta, Cercana y Moderna	Fortalecimiento de las relaciones entre el Presidente Municipal con los ciudadanos y los diferentes sectores de Públicos	Consolidar y estimular el liderazgo social con una adecuada coordinación de canales de atención y comunicación que desarrollará interés de la ciudadanía para participar y/o asistir a los eventos de Municipio de Pachuca de Soto	Actividad	Registro adecuado de eventos realizados	Personas atendidas	Mensual	Número de personalidades atendidas	NPA= PA1+PA2+...PAn NPA= Suma de las Personalidades Atendidas durante el periodo que se reporta PA1= Persona Atendida 1 PA2= Persona Atendida 2.	5	1	1	100		Dirección de Relaciones Públicas
2023	1er Trimestre	3 Pachuca con bienestar social, humana, igualitaria y con valores	Prevención de la violencia en contra de Niñas, Niños y Adolescentes de Pachuca de Soto	Creación de un comité comunitario de protección de Niñas, Niños y Adolescentes, impartición de talleres "Conoce tus derechos", celebración de convenios interinstitucionales, creación de campañas para la reducción del trabajo infantil y la violencia en contra de Niñas, Niños y Adolescentes	Fin	Reducción de casos de la violencia en contra de Niñas, Niños y Adolescentes de Pachuca de Soto	Casos de violencia	Anual	Índice de casos de violencia en contra de Niñas, Niños y Adolescentes	ICV=(NCV/NCA)/PTNA*100 ICV= Índice de casos de violencia NCV= Número de casos de violencia contra Niñas, Niños y Adolescentes PTNA= Población total de Niñas, Niños y Adolescentes	0	0	0	100		Secretaría Ejecutiva del Sistema Municipal de Protección Integral de Niñas, Niños y Adolescentes Pachuca





















Indicadores 1° trimestre 2023

Ejercicio	Periodo	Eje del PMD	Nombre del Programa derivado del Plan Municipal de Desarrollo	Objetivo de Programa	Nivel del indicador	Definición del indicador	Unidad de medida	Frecuencia de medición	Indicador	Método de cálculo	Línea base	Metas programadas	Avance de metas	% de avance		Área responsable de la información
2023	1er Trimestre	3 Pachuca con bienestar social, humana, igualitaria y con valores	Prevención de la violencia en contra de Niñas, Niños y Adolescentes de Pachuca de Soto	Creación de un comité comunitario de protección de Niñas, Niños y Adolescentes, impartición de talleres "Conoce tus derechos", celebración de convenios interinstitucionales, creación de campañas para la reducción del trabajo infantil y la violencia en contra de Niñas, Niños y Adolescentes	Propósito	Baja tasa de violencia en contra de Niñas, Niños y Adolescentes de Pachuca de Soto.	Reportes	Anual	Tasa de reportes de violencia en contra de Niñas, Niños y Adolescentes	$TRVCNNA = \frac{NRVCNNA}{PNNNA} * 100$ TRVCNNA= Tasa de reportes de violencia en contra de Niñas, Niños y Adolescentes NRVCNNA= Número de reportes de violencia en contra de Niñas, Niños y Adolescentes PNNNA= Población de Niñas, Niños y Adolescentes	0	0	0	100		Secretaría Ejecutiva del Sistema Municipal de Protección Integral de Niñas, Niños y Adolescentes Pachuca
2023	1er Trimestre	3 Pachuca con bienestar social, humana, igualitaria y con valores	Prevención de la violencia en contra de Niñas, Niños y Adolescentes de Pachuca de Soto	Creación de un comité comunitario de protección de Niñas, Niños y Adolescentes, impartición de talleres "Conoce tus derechos", celebración de convenios interinstitucionales, creación de campañas para la reducción del trabajo infantil y la violencia en contra de Niñas, Niños y Adolescentes	Componente	Eficientes mecanismos de atención a la violencia en contra de Niñas, Niños y Adolescentes de Pachuca de Soto por parte de las autoridades de la administración pública	Atenciones	Trimestral	Porcentaje de casos de Niñas, Niños y Adolescentes atendidos por casos de violencia en contra de Niñas, Niños y Adolescentes en su agravio	$PNNyACV = \frac{NRNNyA}{PNNyA} * 100$ PNNyACV= Porcentaje de Niñas, Niños y Adolescentes atendidos por casos de violencia en contra de Niñas, Niños y Adolescentes en su agravio NRNNyA= Número de reportes de Niñas, Niños y Adolescentes atendidos PNNyA= Número de reportes de Niñas, Niños y Adolescentes programados para atención	100%	25%	25%	100		Secretaría Ejecutiva del Sistema Municipal de Protección Integral de Niñas, Niños y Adolescentes Pachuca
2023	1er Trimestre	3 Pachuca con bienestar social, humana, igualitaria y con valores	Prevención de la violencia en contra de Niñas, Niños y Adolescentes de Pachuca de Soto	Creación de un comité comunitario de protección de Niñas, Niños y Adolescentes, impartición de talleres "Conoce tus derechos", celebración de convenios interinstitucionales, creación de campañas para la reducción del trabajo infantil y la violencia en contra de Niñas, Niños y Adolescentes	Componente	Disminución de trabajo infantil de Niñas, Niños y Adolescentes de Pachuca de Soto	Casos atendidos	Trimestral	Porcentaje de Niñas, Niños y Adolescentes, que dejen de ser víctimas de trabajo infantil	$PNNyACTI = \frac{NRNNyA}{PNNyA} * 100$ PNNyACTI= Porcentaje de Niñas, Niños y Adolescentes atendidos por casos de trabajo infantil NRNNyA= Número de casos de Niñas, Niños y Adolescentes, atendidos PNNyA= Número de casos de Niñas, Niños y Adolescentes programados para atención	100%	20%	20%	100		Secretaría Ejecutiva del Sistema Municipal de Protección Integral de Niñas, Niños y Adolescentes Pachuca
2023	1er Trimestre	3 Pachuca con bienestar social, humana, igualitaria y con valores	Prevención de la violencia en contra de Niñas, Niños y Adolescentes de Pachuca de Soto	Creación de un comité comunitario de protección de Niñas, Niños y Adolescentes, impartición de talleres "Conoce tus derechos", celebración de convenios interinstitucionales, creación de campañas para la reducción del trabajo infantil y la violencia en contra de Niñas, Niños y Adolescentes	Componente	Eficientes medios de difusión de los Derechos de Niñas, Niños y Adolescentes de Pachuca de Soto	Pláticas y talleres realizados	Trimestral	Porcentaje de campañas de difusión y talleres de los derechos de Niñas, Niños y Adolescentes realizados.	$PCYTDNNyA = \frac{NRYTDNNyA}{PNNyA} * 100$ PCYTDNNyA= Porcentaje de campañas y talleres de difusión de los derechos de Niñas, Niños y Adolescentes realizados. NRYTDNNyA= Número de campañas y talleres de difusión de los derechos de Niñas, Niños y Adolescentes realizados. PNNyA= Número de campañas y talleres de difusión de los derechos de Niñas, Niños y Adolescentes programados	100%	20%	20%	100		Secretaría Ejecutiva del Sistema Municipal de Protección Integral de Niñas, Niños y Adolescentes Pachuca
2023	1er Trimestre	3 Pachuca con bienestar social, humana, igualitaria y con valores	Prevención de la violencia en contra de Niñas, Niños y Adolescentes de Pachuca de Soto	Creación de un comité comunitario de protección de Niñas, Niños y Adolescentes, impartición de talleres "Conoce tus derechos", celebración de convenios interinstitucionales, creación de campañas para la reducción del trabajo infantil y la violencia en contra de Niñas, Niños y Adolescentes	Actividad	Suficientes protocolos de atención por parte de las autoridades para atender la violencia en contra de Niñas, Niños y Adolescentes de Pachuca de Soto	Casos de Niñas, Niños y Adolescentes atendidos	Mensual	Porcentaje de casos de Niñas, Niños y Adolescentes atendidos por casos de violencia en su agravio	$PCNNAACV = \frac{NRNNA}{PNNNA} * 100$ PCNNAACV= Porcentaje de casos de Niñas, Niños y Adolescentes atendidos por casos de violencia en su agravio NRNNA= Número de casos de Niñas, Niños y Adolescentes atendidos por violencia en su agravio PNNNA= Total de casos de Niñas, Niños y Adolescentes atendidos	0	0	13	13		Secretaría Ejecutiva del Sistema Municipal de Protección Integral de Niñas, Niños y Adolescentes Pachuca
2023	1er Trimestre	3 Pachuca con bienestar social, humana, igualitaria y con valores	Prevención de la violencia en contra de Niñas, Niños y Adolescentes de Pachuca de Soto	Creación de un comité comunitario de protección de Niñas, Niños y Adolescentes, impartición de talleres "Conoce tus derechos", celebración de convenios interinstitucionales, creación de campañas para la reducción del trabajo infantil y la violencia en contra de Niñas, Niños y Adolescentes	Actividad	Eficaz compromiso de padres y madres de familia para la protección y cuidado de Niñas, Niños y Adolescentes	Personas Alcanzadas con Información	Mensual	Número de personas alcanzadas con información para acceder a la Educación de Niñas, Niños y Adolescentes	$NPAIENNA = \frac{NPAIENNA1 + NPAIENNA2}{PAAIENNA} * 100$ NPAIENNA= Número de las Personas Alcanzadas con Información para Acceder a la Educación de Niñas, Niños y Adolescentes NPAIENNA1= Personas Alcanzadas con Información para Acceder a la Educación de Niñas, Niños y Adolescentes 1 NPAIENNA2= Personas Alcanzadas con Información para Acceder a la Educación de Niñas, Niños y Adolescentes 2 PAAIENNA= Total de Personas Alcanzadas con Información para Acceder a la Educación de Niñas, Niños y Adolescentes	7000	1750	1497	86		Secretaría Ejecutiva del Sistema Municipal de Protección Integral de Niñas, Niños y Adolescentes Pachuca
2023	1er Trimestre	3 Pachuca con bienestar social, humana, igualitaria y con valores	Prevención de la violencia en contra de Niñas, Niños y Adolescentes de Pachuca de Soto	Creación de un comité comunitario de protección de Niñas, Niños y Adolescentes, impartición de talleres "Conoce tus derechos", celebración de convenios interinstitucionales, creación de campañas para la reducción del trabajo infantil y la violencia en contra de Niñas, Niños y Adolescentes	Actividad	Sensibilización cultural de los adultos	Ciudadanos Capacitados	Mensual	Número de ciudadanos capacitados acerca de la problemática del trabajo infantil	$NCCAPT = \frac{CC1 + CC2 + CC3}{PCC} * 100$ NCCAPT= Número de Ciudadanos Capacitados Acerca de la Problemática del Trabajo Infantil Dentro del periodo que se reporta CC1= Ciudadano Capacitado 1 CC2= Ciudadano Capacitado 2 PCC= Ciudadanos Capacitados	2000	500	300	60		Secretaría Ejecutiva del Sistema Municipal de Protección Integral de Niñas, Niños y Adolescentes Pachuca
2023	1er Trimestre	3 Pachuca con bienestar social, humana, igualitaria y con valores	Prevención de la violencia en contra de Niñas, Niños y Adolescentes de Pachuca de Soto	Creación de un comité comunitario de protección de Niñas, Niños y Adolescentes, impartición de talleres "Conoce tus derechos", celebración de convenios interinstitucionales, creación de campañas para la reducción del trabajo infantil y la violencia en contra de Niñas, Niños y Adolescentes	Actividad	Suficientes mecanismos de vinculación con el sector privado	Convenios Realizados	Mensual	Número de convenios realizados en pro de la Niñez y Adolescencias	$NRCPNA = \frac{CRPNA1 + CRPNA2}{PCCPNA} * 100$ NRCPNA= Número de Convenios Realizados en Pro de la Niñez y Adolescencias dentro del periodo que se reporta CRPNA1= Convenios Realizados en Pro de la Niñez y Adolescencias 1 CRPNA2= Convenios Realizados en Pro de la Niñez y Adolescencias 2 PCCPNA= Total de Convenios Realizados en Pro de la Niñez y Adolescencias	1	0	0	100		Secretaría Ejecutiva del Sistema Municipal de Protección Integral de Niñas, Niños y Adolescentes Pachuca
2023	1er Trimestre	3 Pachuca con bienestar social, humana, igualitaria y con valores	Prevención de la violencia en contra de Niñas, Niños y Adolescentes de Pachuca de Soto	Creación de un comité comunitario de protección de Niñas, Niños y Adolescentes, impartición de talleres "Conoce tus derechos", celebración de convenios interinstitucionales, creación de campañas para la reducción del trabajo infantil y la violencia en contra de Niñas, Niños y Adolescentes	Actividad	Eficiente intervención de las autoridades para prevenir el trabajo infantil	Niñas, Niños y Adolescentes que dejan de ser víctimas de trabajo infantil	Mensual	Número de Niñas, Niños y Adolescentes, que dejen de ser víctimas de trabajo infantil	$SDVTI = \frac{NDNNADSVT1 + NDNNADSVT2}{PNDNNADSVT} * 100$ SDVTI= Suma total Número de Niñas, Niños y Adolescentes que dejan de ser víctimas de trabajo infantil NDNNADSVT1= Número de Niñas, Niños y Adolescentes que dejan de ser víctimas de trabajo infantil NDNNADSVT2= Número de Niñas, Niños y Adolescentes que dejan de ser víctimas de trabajo infantil PNDNNADSVT= Suma total Número de Niñas, Niños y Adolescentes que dejan de ser víctimas de trabajo infantil	20	4	2	50		Secretaría Ejecutiva del Sistema Municipal de Protección Integral de Niñas, Niños y Adolescentes Pachuca
2023	1er Trimestre	3 Pachuca con bienestar social, humana, igualitaria y con valores	Prevención de la violencia en contra de Niñas, Niños y Adolescentes de Pachuca de Soto	Creación de un comité comunitario de protección de Niñas, Niños y Adolescentes, impartición de talleres "Conoce tus derechos", celebración de convenios interinstitucionales, creación de campañas para la reducción del trabajo infantil y la violencia en contra de Niñas, Niños y Adolescentes	Actividad	Disminución de la deserción educativa	Personas Alcanzadas con Información	Mensual	Número de personas alcanzadas con información para acceder a la educación de Niñas, Niños y Adolescentes	$NPAIENNA = \frac{NPAIENNA1 + NPAIENNA2}{PAAIENNA} * 100$ NPAIENNA= Número de Personas Alcanzadas con Información para Acceder a la Educación de Niñas, Niños y Adolescentes NPAIENNA1= Personas Alcanzadas con Información para Acceder a la Educación de Niñas, Niños y Adolescentes 1 NPAIENNA2= Personas Alcanzadas con Información para Acceder a la Educación de Niñas, Niños y Adolescentes 2 PAAIENNA= Total de Personas Alcanzadas con Información para Acceder a la Educación de Niñas, Niños y Adolescentes	7000	1750	1500	86		Secretaría Ejecutiva del Sistema Municipal de Protección Integral de Niñas, Niños y Adolescentes Pachuca
2023	1er Trimestre	3 Pachuca con bienestar social, humana, igualitaria y con valores	Prevención de la violencia en contra de Niñas, Niños y Adolescentes de Pachuca de Soto	Creación de un comité comunitario de protección de Niñas, Niños y Adolescentes, impartición de talleres "Conoce tus derechos", celebración de convenios interinstitucionales, creación de campañas para la reducción del trabajo infantil y la violencia en contra de Niñas, Niños y Adolescentes	Actividad	Suficiente información sobre los derechos para la prevención del trabajo infantil	Ciudadanos Capacitados	Mensual	Número de ciudadanos capacitados acerca de la problemática del trabajo infantil	$NCCAPT = \frac{CC1 + CC2 + CC3}{PCC} * 100$ NCCAPT= Número de Ciudadanos Capacitados Acerca de la Problemática del Trabajo Infantil CC1= Ciudadanos Capacitados 1 CC2= Ciudadanos Capacitados 2 PCC= Ciudadanos Capacitados	6000	1500	500	33		Secretaría Ejecutiva del Sistema Municipal de Protección Integral de Niñas, Niños y Adolescentes Pachuca
2023	1er Trimestre	3 Pachuca con bienestar social, humana, igualitaria y con valores	Prevención de la violencia en contra de Niñas, Niños y Adolescentes de Pachuca de Soto	Creación de un comité comunitario de protección de Niñas, Niños y Adolescentes, impartición de talleres "Conoce tus derechos", celebración de convenios interinstitucionales, creación de campañas para la reducción del trabajo infantil y la violencia en contra de Niñas, Niños y Adolescentes	Actividad	Suficientes talleres de difusión de los derechos de Niñas, Niños y Adolescentes de Pachuca de Soto	Campañas de difusión y talleres	Mensual	Número de campañas de difusión y talleres de los derechos de Niñas, Niños y Adolescentes de Pachuca de Soto	$INNA = \frac{NCDTNN1 + NCDTNN2}{PNDTNN} * 100$ INNA= Suma total de campañas de difusión y talleres de los derechos de Niñas, Niños y Adolescentes de Pachuca de Soto NCDTNN1= Número de campañas de difusión y talleres de los derechos de Niñas, Niños y Adolescentes 1 NCDTNN2= Número de campañas de difusión y talleres de los derechos de Niñas, Niños y Adolescentes 2 PNDTNN= Suma total de campañas de difusión y talleres de los derechos de Niñas, Niños y Adolescentes de Pachuca de Soto	60	15	12	80		Secretaría Ejecutiva del Sistema Municipal de Protección Integral de Niñas, Niños y Adolescentes Pachuca
2023	1er Trimestre	3 Pachuca con bienestar social, humana, igualitaria y con valores	Prevención de la violencia en contra de Niñas, Niños y Adolescentes de Pachuca de Soto	Creación de un comité comunitario de protección de Niñas, Niños y Adolescentes, impartición de talleres "Conoce tus derechos", celebración de convenios interinstitucionales, creación de campañas para la reducción del trabajo infantil y la violencia en contra de Niñas, Niños y Adolescentes	Actividad	Suficientes campañas de difusión de los derechos de Niñas, Niños y Adolescentes de Pachuca de Soto	Personas Alcanzadas con las Campañas de Difusión	Mensual	Número personas alcanzadas con las campañas de difusión de los derechos de Niñas, Niños y Adolescentes de Pachuca de Soto a través de diferentes medios	$NPACDDNNA = \frac{PACDDNNA1 + PACDDNNA2}{PACDDNNA} * 100$ NPACDDNNA= Número de personas Alcanzadas con las Campañas de Difusión de los Derechos de Niñas, Niños y Adolescentes PACDDNNA1= Personas Alcanzadas con las Campañas de Difusión de los Derechos de Niñas, Niños y Adolescentes 1 PACDDNNA2= Personas Alcanzadas con las Campañas de Difusión de los Derechos de Niñas, Niños y Adolescentes 2 PACDDNNA= Total de Personas Alcanzadas con las Campañas de Difusión de los Derechos de Niñas, Niños y Adolescentes	8000	700	600	86		Secretaría Ejecutiva del Sistema Municipal de Protección Integral de Niñas, Niños y Adolescentes Pachuca
2023	1er Trimestre	3 Pachuca con bienestar social, humana, igualitaria y con valores	Diagnóstico de la situación actual de Niñas, Niños y Adolescentes en el municipio de Pachuca de Soto	Realizar un diagnóstico de la situación actual de Niñas, Niños y Adolescentes del Municipio de Pachuca en materia de Violencia, Prevención de Embarazo y Adicciones en colaboración con la Universidad Autónoma de Estado de Hidalgo, con perspectiva y enfoque de derechos de la Niñez y Adolescencia de Pachuca de Soto	Fin	Contar con suficiente información para prevenir las problemáticas existentes de Violencia, Embarazo y Adicciones en Niñas, Niños y Adolescentes	Entrevistas	Anual	Índice de Niñas, Niños y Adolescentes entrevistados	$INNAE = \frac{NNAE}{PNNAE} * 100$ INNAE= Índice de Niñas, Niños y Adolescentes entrevistados NNAE= Número de Niñas, Niños y Adolescentes entrevistados PNNAE= Total de Niñas, Niños y Adolescentes en la población objetivo	0	0	0	100		Secretaría Ejecutiva del Sistema Municipal de Protección Integral de Niñas, Niños y Adolescentes Pachuca


Indicadores 1° trimestre 2023

Ejercicio	Periodo	Eje del PMD	Nombre del Programa derivado del Plan Municipal de Desarrollo	Objetivo de Programa	Nivel del indicador	Definición del indicador	Unidad de medida	Frecuencia de medición	Indicador	Método de cálculo	Línea base	Metas programadas	Avance de metas	% de avance		Área responsable de la información
2023	1er Trimestre	3 Pachuca con bienestar social, humana, igualitaria y con valores	Diagnóstico de la situación actual de Niñas, Niños y Adolescentes en el municipio de Pachuca de Soto	Realizar un diagnóstico de la situación actual de Niñas, Niños y Adolescentes del Municipio de Pachuca en materia de Violencia, Embarazo y Adicciones en colaboración con la Universidad Autónoma del Estado de Hidalgo, con perspectiva y enfoque de derechos de la Niñez y Adolescencia de Pachuca de Soto	Propósito	Suficiente Información de un diagnóstico de la situación actual de Niñas, Niños y Adolescentes del Municipio de Pachuca de Soto en materia de Violencia, Embarazo y Adicciones	Casos registrados	Anual	Tasa de infancias y adolescencias en materia de Violencia, Embarazo y Adicciones en Niñas, Niños y Adolescentes	$TIAMVEANNA=(NCEVANA+PTNNA)*100$ $TIAMVEANNA=$ Tasa de infancias y adolescencias en materia de Violencia, Embarazo y Adicciones en Niñas, Niños y Adolescentes $NCEVANA=$ Número de casos de Violencia, Embarazo y Adicciones en Niñas, Niños y Adolescentes $PTNNA=$ Población total de Niñas, Niños y Adolescentes	0	0	0	100		Secretaría Ejecutiva del Sistema Municipal de Protección Integral de Niñas, Niños y Adolescentes Pachuca
2023	1er Trimestre	3 Pachuca con bienestar social, humana, igualitaria y con valores	Diagnóstico de la situación actual de Niñas, Niños y Adolescentes en el municipio de Pachuca de Soto	Realizar un diagnóstico de la situación actual de Niñas, Niños y Adolescentes del Municipio de Pachuca en materia de Violencia, Prevención de Embarazo y Adicciones en colaboración con la Universidad Autónoma del Estado de Hidalgo, con perspectiva y enfoque de derechos de la Niñez y Adolescencia de Pachuca de Soto	Componente	Suficiente información cuantitativa sobre la problemática de vulneración de derechos de Niñas, Niños y Adolescentes en el Municipio de Pachuca de Soto	Entrevistas	Trimestral	Porcentaje de entrevistas a diferentes Instituciones Municipales y Estatales	$PEDIMYE=(NEDIMYER+NEDIMYEP)*100$ $PEDIMYE=$ Porcentaje de entrevistas a diferentes Instituciones Municipales y Estatales $NEDIMYER=$ Número de Entrevistas a diferentes Instituciones Municipales y Estatales realizadas $NEDIMYEP=$ Número de Entrevistas a diferentes Instituciones Municipales y Estatales, programadas	100%	10%	10%	100		Secretaría Ejecutiva del Sistema Municipal de Protección Integral de Niñas, Niños y Adolescentes Pachuca
2023	1er Trimestre	3 Pachuca con bienestar social, humana, igualitaria y con valores	Diagnóstico de la situación actual de Niñas, Niños y Adolescentes en el municipio de Pachuca de Soto	Realizar un diagnóstico de la situación actual de Niñas, Niños y Adolescentes del Municipio de Pachuca en materia de Violencia, Prevención de Embarazo y Adicciones en colaboración con la Universidad Autónoma del Estado de Hidalgo, con perspectiva y enfoque de derechos de la Niñez y Adolescencia de Pachuca de Soto	Componente	Eficiente Sistema Municipal de Información	Datos de información obtenida	Trimestral	Porcentaje del avance del Sistema de Información que alimente al Sistema Estatal creado	$PSIASEC=(ASIC+ASIP)*100$ $PSIASEC=$ Porcentaje del Sistema de Información que alimente al Sistema Estatal creado $ASIC=$ Avance del Sistema de Información Creado $ASIP=$ Avance del Sistema de Información Programado	100%	0%	0%	100		Secretaría Ejecutiva del Sistema Municipal de Protección Integral de Niñas, Niños y Adolescentes Pachuca
2023	1er Trimestre	3 Pachuca con bienestar social, humana, igualitaria y con valores	Diagnóstico de la situación actual de Niñas, Niños y Adolescentes en el municipio de Pachuca de Soto	Realizar un diagnóstico de la situación actual de Niñas, Niños y Adolescentes del Municipio de Pachuca en materia de Violencia, Prevención de Embarazo y Adicciones en colaboración con la Universidad Autónoma del Estado de Hidalgo, con perspectiva y enfoque de derechos de la Niñez y Adolescencia de Pachuca de Soto	Actividad	Mesas de Trabajo Interinstitucionales	Instituciones a Proporcionar la Información Solicitada	Mensual	Número de Instituciones a proporcionar la información solicitada	$NIPIS=$ IPIS1+IPIS2+...+IPISn $NIPIS=$ Número de Instituciones a Proporcionar la Información Solicitada $IPIS1=$ Instituciones a Proporcionar la Información Solicitada 1 $IPIS2=$ Instituciones a Proporcionar la Información Solicitada 2	20	5	4	80		Secretaría Ejecutiva del Sistema Municipal de Protección Integral de Niñas, Niños y Adolescentes Pachuca
2023	1er Trimestre	3 Pachuca con bienestar social, humana, igualitaria y con valores	Diagnóstico de la situación actual de Niñas, Niños y Adolescentes en el municipio de Pachuca de Soto	Realizar un diagnóstico de la situación actual de Niñas, Niños y Adolescentes del Municipio de Pachuca en materia de Violencia, Prevención de Embarazo y Adicciones en colaboración con la Universidad Autónoma del Estado de Hidalgo, con perspectiva y enfoque de derechos de la Niñez y Adolescencia de Pachuca de Soto	Actividad	Trabajo de Campo	Estudiantes e Investigadores a realizar el Trabajo de Campo	Mensual	Número de estudiantes e investigadores de la Uaeh a realizar el Trabajo de Campo	$NEIRTC=(ERTC1+ERTC2+...+ERTCn)+(IRTC1+IRTC2+...+IRTCn)$ $NEIRTC=$ Número de Estudiantes de la Uaeh a Realizar el Trabajo de Campo dentro del periodo que se reporta $ERTC1=$ Estudiantes de la Uaeh a Realizar el Trabajo de Campo 1 $ERTC2=$ Estudiantes de la Uaeh a Realizar el Trabajo de Campo 2	15	4	3	75		Secretaría Ejecutiva del Sistema Municipal de Protección Integral de Niñas, Niños y Adolescentes Pachuca
2023	1er Trimestre	3 Pachuca con bienestar social, humana, igualitaria y con valores	Diagnóstico de la situación actual de Niñas, Niños y Adolescentes en el municipio de Pachuca de Soto	Realizar un diagnóstico de la situación actual de Niñas, Niños y Adolescentes del Municipio de Pachuca en materia de Violencia, Prevención de Embarazo y Adicciones en colaboración con la Universidad Autónoma del Estado de Hidalgo, con perspectiva y enfoque de derechos de la Niñez y Adolescencia de Pachuca de Soto	Actividad	Eficiente Presupuesto para la creación de programas de vulneración de derechos de Niñas, Niños y Adolescentes de Pachuca de Soto	Programas para la Prevención	Mensual	Número de programas para la prevención de vulneración de derechos de Niñas, Niños y Adolescentes de Pachuca de Soto	$NPVDDNNA=$ PPVDNNA1+ PPVDNNA2+...+PPVDNNA n $NPVDDNNA=$ Número de Programas para la Prevención de Vulneración de Derechos de Niñas, Niños y Adolescentes dentro del periodo que se reporta $PPVDNNA=$ Programas para la Prevención de la Vulneración de Derechos de Niñas, Niños y Adolescentes	1	0	0	100		Secretaría Ejecutiva del Sistema Municipal de Protección Integral de Niñas, Niños y Adolescentes Pachuca
2023	1er Trimestre	3 Pachuca con bienestar social, humana, igualitaria y con valores	Diagnóstico de la situación actual de Niñas, Niños y Adolescentes en el municipio de Pachuca de Soto	Realizar un diagnóstico de la situación actual de Niñas, Niños y Adolescentes del Municipio de Pachuca en materia de Violencia, Prevención de Embarazo y Adicciones en colaboración con la Universidad Autónoma del Estado de Hidalgo, con perspectiva y enfoque de derechos de la Niñez y Adolescencia de Pachuca de Soto	Actividad	Superar el Adultocentrismo cultural	Personas Adultas Alcanzadas	Mensual	Número de personas adultas alcanzadas en temas de sensibilización de temas de niñez y adolescencia	$NAATSNA=$ PATSNA1+PATSNA2+...+PATSNA n $NAATSNA=$ Número de Personas Adultas Alcanzadas en temas de sensibilización de Niñez y Adolescencia dentro del periodo que se reporta $PATSNA1=$ Personas Adultas Alcanzadas en temas de sensibilización de Niñez y Adolescencia dentro del periodo que se reporta 1 $PATSNA2=$ Personas Adultas Alcanzadas en temas de sensibilización de Niñez y Adolescencia dentro del periodo que se reporta 2	800	200	150	75		Secretaría Ejecutiva del Sistema Municipal de Protección Integral de Niñas, Niños y Adolescentes Pachuca
2023	1er Trimestre	3 Pachuca con bienestar social, humana, igualitaria y con valores	Participación de Niñas, Niños y Adolescentes de Pachuca de Soto	Incentivar la participación de las Niñas, Niños y Adolescentes de Pachuca de Soto en foros, encuestas y actividades de las y los integrantes del comité de participación infantil	Fin	Eficiente participación de Niñas, Niños y Adolescentes de Pachuca de Soto	Niñas, Niños y Adolescentes Participantes	Anual	Índice de Niñas, Niños y Adolescentes participantes en las diferentes actividades	$INNAP=(NNAP1+NNAP2+...+NNAPn)/PTNNA*100$ $INNAP=$ Índice de Niñas, Niños y Adolescentes participantes en las diferentes actividades $NNAP=$ Número de Niñas, Niños y Adolescentes participantes en las actividades $PTNNA=$ Total de Niñas, Niños y Adolescentes en la población objetivo	0	0	0	100		Secretaría Ejecutiva del Sistema Municipal de Protección Integral de Niñas, Niños y Adolescentes Pachuca
2023	1er Trimestre	3 Pachuca con bienestar social, humana, igualitaria y con valores	Participación de Niñas, Niños y Adolescentes de Pachuca de Soto	Incentivar la participación de las Niñas, Niños y Adolescentes de Pachuca de Soto en foros, encuestas y actividades de las y los integrantes del comité de participación infantil	Propósito	Alta participación de Niñas, Niños y Adolescentes de Pachuca de Soto en foros, encuestas y actividades de las y los integrantes del comité de participación infantil	Foros de consulta	Anual	Tasa de foros de consulta infantil, encuestas	$TFCIE=(NFCIER/PO)*100$ $TFCIE=$ Tasa de foros de consulta infantil y encuestas $NFCIER=$ Número de foros de consulta infantil y encuestas realizadas $PO=$ Población objetivo	0	0	0	100		Secretaría Ejecutiva del Sistema Municipal de Protección Integral de Niñas, Niños y Adolescentes Pachuca
2023	1er Trimestre	3 Pachuca con bienestar social, humana, igualitaria y con valores	Participación de Niñas, Niños y Adolescentes de Pachuca de Soto	Incentivar la participación de las Niñas, Niños y Adolescentes de Pachuca de Soto en foros, encuestas y actividades de las y los integrantes del comité de participación infantil	Componente	Suficientes encuestas y foros de participación de Niñas, Niños y Adolescentes de Pachuca de Soto	Encuestas y foros de participación	Trimestral	Porcentaje de encuestas y foros de participación de Niñas, Niños y Adolescentes del Municipio de Pachuca de Soto	$PEYFPNNYA=(NEYFPNNYARNEYFPNNYAP)*100$ $PEYFPNNYA=$ Porcentaje de encuestas y foros de participación de Niñas, Niños y Adolescentes $NEYFPNNYAR=$ Número de encuestas y foros de participación de Niñas, Niños y Adolescentes, realizadas $NEYFPNNYAP=$ Número de encuestas y foros de participación de Niñas, Niños y Adolescentes, programadas	100%	20%	15%	75		Secretaría Ejecutiva del Sistema Municipal de Protección Integral de Niñas, Niños y Adolescentes Pachuca
2023	1er Trimestre	3 Pachuca con bienestar social, humana, igualitaria y con valores	Participación de Niñas, Niños y Adolescentes de Pachuca de Soto	Incentivar la participación de las Niñas, Niños y Adolescentes de Pachuca de Soto en foros, encuestas y actividades de las y los integrantes del comité de participación infantil	Componente	Suficientes actividades del Comité de Participación Infantil	Actividades con el comité de Participación Infantil	Trimestral	Porcentaje de actividades con la participación de las Niñas, Niños y Adolescentes del Comité de Participación Infantil realizadas	$PACPI=(NACPIRNACPIPI)*100$ $PACPI=$ Porcentaje de actividades del Comité de Participación Infantil $NACPIRN=$ Número de actividades del Comité de Participación Infantil realizadas $NACPIPI=$ Número de actividades del Comité de Participación Infantil programadas	100%	15%	15%	100		Secretaría Ejecutiva del Sistema Municipal de Protección Integral de Niñas, Niños y Adolescentes Pachuca
2023	1er Trimestre	3 Pachuca con bienestar social, humana, igualitaria y con valores	Participación de Niñas, Niños y Adolescentes de Pachuca de Soto	Incentivar la participación de las Niñas, Niños y Adolescentes de Pachuca de Soto en foros, encuestas y actividades de las y los integrantes del comité de participación infantil	Actividad	Eficiente atención a las opiniones de las Niñas, Niños y Adolescentes de Pachuca de Soto	Niñas, Niños y Adolescentes	Mensual	Número de Niñas, Niños y Adolescentes del Municipio de Pachuca de Soto	$NNAP=(NNP1+NNAP2+...+NNAPn)/PTNNA*100$ $NNAP=$ Suma de las Niñas, Niños y Adolescentes del Municipio de Pachuca de Soto, dentro del periodo que se reporta $NNP=$ Niñas, Niños del Municipio de Pachuca $NAP=$ Número de Adolescentes de Pachuca	8000	2000	1497	75		Secretaría Ejecutiva del Sistema Municipal de Protección Integral de Niñas, Niños y Adolescentes Pachuca
2023	1er Trimestre	3 Pachuca con bienestar social, humana, igualitaria y con valores	Participación de Niñas, Niños y Adolescentes de Pachuca de Soto	Incentivar la participación de las Niñas, Niños y Adolescentes de Pachuca de Soto en foros, encuestas y actividades de las y los integrantes del comité de participación infantil	Actividad	Eficientes políticas públicas con perspectiva de niñez y adolescencia.	Niñas, Niños y Adolescentes	Mensual	Número de Niñas, Niños y Adolescentes del Municipio de Pachuca de Soto	$NNAP=(NNP1+NNAP2+...+NNAPn)/PTNNA*100$ $NNAP=$ Suma de las Niñas, Niños y Adolescentes del Municipio de Pachuca de Soto, dentro del periodo que se reporta $NNP=$ Niñas, Niños del Municipio de Pachuca $NAP=$ Número de Adolescentes de Pachuca	8000	2000	1497	75		Secretaría Ejecutiva del Sistema Municipal de Protección Integral de Niñas, Niños y Adolescentes Pachuca
2023	1er Trimestre	3 Pachuca con bienestar social, humana, igualitaria y con valores	Participación de Niñas, Niños y Adolescentes de Pachuca de Soto	Incentivar la participación de las Niñas, Niños y Adolescentes de Pachuca de Soto en foros, encuestas y actividades de las y los integrantes del comité de participación infantil	Actividad	Suficientes actividades con la participación de las Niñas, Niños y Adolescentes integrantes del Comité de Participación Infantil	Niñas, Niños y Adolescentes	Mensual	Número de Niñas, Niños y Adolescentes beneficiados del Municipio de Pachuca de Soto	$NNABP=(NNBP1+NNABP2+...+NNABPn)/PTNNA*100$ $NNABP=$ Número de Niñas, Niños y Adolescentes beneficiados del Municipio de Pachuca de Soto $NNBP=$ Número de Niñas, Niños beneficiados del Municipio de Pachuca de Soto $ABP=$ Adolescentes beneficiados del Municipio de Pachuca	8000	2000	1497	75		Secretaría Ejecutiva del Sistema Municipal de Protección Integral de Niñas, Niños y Adolescentes Pachuca
2023	1er Trimestre	1 Pachuca Honesta, Cercana y Moderna	Coordinación Interna y administración de recursos	Optimización de los recursos mediante la coordinación interna eficiente	Fin	Contribuir en la realización de actividades económicas y turísticas mediante la optimización y correcta administración de recursos asignados	Actividades en pro del Desarrollo Económico y Turístico	Anual	Índice de actividades en pro del Desarrollo Económico y Turístico realizadas	$IAPDET=(NADET/TAPDET)*100$ $IAPDET=$ Índice de actividades en pro del Desarrollo Económico y Turístico $NADET=$ Número de Actividades en pro del Desarrollo Económico y Turístico realizadas $TAPDET=$ Total de actividades planificadas en pro del Desarrollo Económico y Turístico	0	0%	0%	100		Secretaría de Desarrollo Económico


Indicadores 1° trimestre 2023

Ejercicio	Periodo	Eje del PMD	Nombre del Programa derivado del Plan Municipal de Desarrollo	Objetivo de Programa	Nivel del indicador	Definición del indicador	Unidad de medida	Frecuencia de medición	Indicador	Método de cálculo	Línea base	Metas programadas	Avance de metas	% de avance		Área responsable de la información
2023	1er Trimestre	1 Pachuca Honesta, Cercana y Moderna	Coordinación Interna y administración de recursos	Optimización de los recursos mediante la coordinación interna eficiente	Propósito	La ciudadanía recibe atención a sus solicitudes oportunamente	Solicitudes atendidas	Anual	Tasa de solicitudes atendidas	$TSA = (NSA / TSR) * 100$ TSA= Tasa de solicitudes atendidas NSA= Número de solicitudes atendidas TSR= Total de solicitudes recibidas	0	0%	0%	100		Secretaría de Desarrollo Económico
2023	1er Trimestre	1 Pachuca Honesta, Cercana y Moderna	Coordinación Interna y administración de recursos	Optimización de los recursos mediante la coordinación interna eficiente	Componente	Actividades de acercamiento y beneficio a la ciudadanía coordinadas	Actividades de acercamiento	Trimestral	Porcentaje de actividades de acercamiento y beneficio a la ciudadanía coordinadas	$PAABCC = (NAABCC / NAABCCPCEA) * 100$ PAABCC= Porcentaje de Actividades de Acercamiento y Beneficio a la Ciudadanía Coordinadas en el Ejercicio en Curso NAABCC= Número de Actividades de Acercamiento y Beneficio a la Ciudadanía Coordinadas Programadas Conforme al Ejercicio en Curso NAABCCPCEA= Número de Actividades de Acercamiento y Beneficio a la Ciudadanía Coordinadas Programadas Conforme al Ejercicio en Anterior	200	24.00%	55.00%	229		Secretaría de Desarrollo Económico
2023	1er Trimestre	1 Pachuca Honesta, Cercana y Moderna	Coordinación Interna y administración de recursos	Optimización de los recursos mediante la coordinación interna eficiente	Componente	Acciones para la oportuna administración de recursos realizadas	Acciones	Trimestral	Porcentaje de acciones para la oportuna administración de recursos realizadas	$PADARR = (NAOARRREC / NAOARRPCEA) * 100$ PADARR= Número de Acciones para la Oportuna Administración de Recursos Realizadas en el Ejercicio en Curso NAOARRREC= Número de Acciones para la Oportuna Administración de Recursos Programadas Conforme al Ejercicio en Curso NAOARRPCEA= Número de Acciones para la Oportuna Administración de Recursos Programadas Conforme al Ejercicio Anterior	30	16.67%	20.00%	120		Secretaría de Desarrollo Económico
2023	1er Trimestre	1 Pachuca Honesta, Cercana y Moderna	Coordinación Interna y administración de recursos	Optimización de los recursos mediante la coordinación interna eficiente	Actividad	Asistencia a comités y consejos	Asistencia a comités y consejos	Mensual	Número de asistencia a comités y consejos	$NACC = (ACOM1 + ACOM2 + ... + ACOMn) / (ACOM1 + ACOM2 + ... + ACOMn)$ NACC= Suma de los asistentes a comités y consejos dentro del periodo que se reporta ACOM= Asistencia a Comités y Consejos	25	6	14	233		Secretaría de Desarrollo Económico
2023	1er Trimestre	1 Pachuca Honesta, Cercana y Moderna	Coordinación Interna y administración de recursos	Optimización de los recursos mediante la coordinación interna eficiente	Actividad	Atención presencial de usuarios	Usuarios atendidos vía presencial	Mensual	Número de usuarios vía presencial atendidos	$NUPA = UPA1 + UPA2 + ... + UPA n$ NUPA= Suma de los Usuarios Presenciales Atendidos dentro del periodo que se reporta UPA= Usuarios Presenciales Atendidos	25	6	14	233		Secretaría de Desarrollo Económico
2023	1er Trimestre	1 Pachuca Honesta, Cercana y Moderna	Coordinación Interna y administración de recursos	Optimización de los recursos mediante la coordinación interna eficiente	Actividad	Atención virtual de usuarios	Usuarios atendidos vía virtual	Mensual	Número de usuarios vía virtual atendidos	$NUVA = UV1 + UV2 + ... + UV n$ NUVA= Número de Usuarios Virtuales presenciales atendidos dentro del periodo que se reporta UV= Usuarios Virtuales Atendidos	25	6	14	233		Secretaría de Desarrollo Económico
2023	1er Trimestre	1 Pachuca Honesta, Cercana y Moderna	Coordinación Interna y administración de recursos	Optimización de los recursos mediante la coordinación interna eficiente	Actividad	Atención a mujeres emprendedoras y empresarias atendidas	Mujeres emprendedoras y empresarias atendidas	Mensual	Número de mujeres emprendedoras y empresarias atendidas	$NMEEA = MEEA1 + MEEA2 + ... + MEEA n$ NMEEA= Suma de las Mujeres Emprendedoras y Empresarias Atendidas dentro del periodo que se reporta MEEA= Mujeres Emprendedoras y Empresarias Atendidas.	25	6	14	233		Secretaría de Desarrollo Económico
2023	1er Trimestre	1 Pachuca Honesta, Cercana y Moderna	Coordinación Interna y administración de recursos	Optimización de los recursos mediante la coordinación interna eficiente	Actividad	Atención de niñas, niños y adolescentes derivado de actividades vinculantes con SIFRINA	Niñas, Niños y Adolescentes atendidos	Mensual	Número de niñas, niños y adolescentes atendidos	$NNAA = NAA1 + NAA2 + ... + NAA n$ NNAA= Número de Niños, Niñas y Adolescentes Atendidos dentro del periodo que se reporta NAA= Niños, Niñas y Adolescentes Atendidos.	25	6	14	233		Secretaría de Desarrollo Económico
2023	1er Trimestre	1 Pachuca Honesta, Cercana y Moderna	Coordinación Interna y administración de recursos	Optimización de los recursos mediante la coordinación interna eficiente	Actividad	Participación en eventos	Participación en eventos	Mensual	Número de participación en eventos	$NPE = PE1 + PE2 + ... + PE n$ NPE= Suma de las Participaciones en Eventos dentro del periodo que se reporta PE= Participaciones en Eventos.	25	6	14	233		Secretaría de Desarrollo Económico
2023	1er Trimestre	1 Pachuca Honesta, Cercana y Moderna	Coordinación Interna y administración de recursos	Optimización de los recursos mediante la coordinación interna eficiente	Actividad	Generación de nuevas alianzas	Alianzas nuevas generadas	Mensual	Número de nuevas alianzas generadas	$NNAG = NAG1 + NAG2 + ... + NAG n$ NNAG= Suma de las Nuevas Alianzas Generadas dentro del periodo que se reporta NAG= Nuevas Alianzas Generadas.	25	6	14	233		Secretaría de Desarrollo Económico
2023	1er Trimestre	1 Pachuca Honesta, Cercana y Moderna	Coordinación Interna y administración de recursos	Optimización de los recursos mediante la coordinación interna eficiente	Actividad	Seguimiento oportuno de programas interinstitucionales	Seguimiento a programas interinstitucionales	Mensual	Número de seguimiento a programas interinstitucionales	$NSPI = SPI1 + SPI2 + ... + SPI n$ NSPI= Suma de los Seguirmentos a Programas Interinstitucionales SPI= Seguimiento a Programas Interinstitucionales.	25	6	2	33		Secretaría de Desarrollo Económico
2023	1er Trimestre	1 Pachuca Honesta, Cercana y Moderna	Coordinación Interna y administración de recursos	Optimización de los recursos mediante la coordinación interna eficiente	Actividad	Administración de recursos financieros	Administración de recursos financieros realizados	Mensual	Número de administración de recursos financieros realizados	$NARFR = ARFR1 + ARFR2 + ... + ARFR n$ NARFR= Suma de los Números de Administración de Recursos Financieros Realizados. ARFR= Administración de Recursos Financieros Realizados	10	3	2	67		Secretaría de Desarrollo Económico
2023	1er Trimestre	1 Pachuca Honesta, Cercana y Moderna	Coordinación Interna y administración de recursos	Optimización de los recursos mediante la coordinación interna eficiente	Actividad	Gestión de recursos humanos	Gestiones de recursos humanos realizadas	Mensual	Número de gestiones de recursos humanos realizadas	$NGRHR = GRHR1 + GRHR2 + ... + GRHR n$ NGRHR= Suma de las Gestiones de Recursos Humanos Realizadas. GRHR= Gestiones de Recursos Humanos Realizadas.	10	3	2	67		Secretaría de Desarrollo Económico
2023	1er Trimestre	1 Pachuca Honesta, Cercana y Moderna	Coordinación Interna y administración de recursos	Optimización de los recursos mediante la coordinación interna eficiente	Actividad	Gestión de recursos materiales	Gestiones de recursos materiales realizadas	Mensual	Número de gestiones de recursos materiales realizadas	$NGRMR = GRMR1 + GRMR2 + ... + GRMR n$ NGRMR= Suma de las Gestiones de Recursos Materiales Realizadas dentro del periodo que se reporta GRMR= Gestiones de Recursos Materiales Realizadas.	10	3	2	67		Secretaría de Desarrollo Económico
2023	1er Trimestre	2 Pachuca Próspera y con Dinamismo Económico	Renovación de Licencias de Funcionamiento de Establecimientos Mercantiles	Los propietarios de las unidades económicas establecidas renuevan su Licencia de Funcionamiento de forma sencilla a través de gobierno electrónico	Fin	Contribuir con la conservación de establecimientos mercantiles regulados del Municipio de Pachuca de Soto, mediante la utilización de plataformas digitales	Mantenimiento de los establecimientos mercantiles regulados	Anual	Índice de Avance del mantenimiento de los establecimientos mercantiles regulados	$IAEMR = (NERMR / TEMR) * 100$ IAEMR= Índice de Avance de Establecimientos Mercantiles Regulados NERMR= Número de Establecimientos Mercantiles Regulados con Mantenimiento TEMR= Total de Establecimientos Mercantiles Regulados	0	0%	0%	100		Dirección de Desarrollo Económico
2023	1er Trimestre	2 Pachuca Próspera y con Dinamismo Económico	Renovación de Licencias de Funcionamiento de Establecimientos Mercantiles	Los propietarios de las unidades económicas establecidas renuevan su Licencia de Funcionamiento de forma sencilla a través de gobierno electrónico	Propósito	Los propietarios de establecimientos mercantiles del Municipio de Pachuca de Soto obtienen de forma simplificada la renovación de su Licencias de Funcionamiento	Renovación de Licencias de Funcionamiento	Anual	Tasa de avance en Renovación de Licencias de Funcionamiento	$TARLF = (NLF / TLP) * 100$ TARLF= Tasa de Avance en la Renovación de Licencias de Funcionamiento NLF= Número de Licencias de Funcionamiento Renovadas TLP= Total de Licencias de Funcionamiento Programadas	0	0%	0%	100		Dirección de Desarrollo Económico
2023	1er Trimestre	2 Pachuca Próspera y con Dinamismo Económico	Renovación de Licencias de Funcionamiento de Establecimientos Mercantiles	Los propietarios de las unidades económicas establecidas renuevan su Licencia de Funcionamiento de forma sencilla a través de gobierno electrónico	Componente	Asesorías eficientes para la renovación de licencias de funcionamiento otorgadas	Asesorías para la renovación de licencias de funcionamiento	Trimestral	Porcentaje de asesorías para la renovación de licencia de funcionamiento otorgadas eficientemente	$PARLFO = (NAPONAP) / 100$ PARLFO= Porcentaje de Asesorías para la Renovación de Licencia de Funcionamiento Otorgadas NAP= Número de Asesorías Otorgadas NAP= Número de Asesorías Programadas	18739	57.47%	203.91%	355		Dirección de Desarrollo Económico
2023	1er Trimestre	2 Pachuca Próspera y con Dinamismo Económico	Renovación de Licencias de Funcionamiento de Establecimientos Mercantiles	Los propietarios de las unidades económicas establecidas renuevan su Licencia de Funcionamiento de forma sencilla a través de gobierno electrónico	Componente	Solicitudes de renovación de Licencias de Funcionamiento oportunamente atendidas.	Solicitudes de renovación de licencias de funcionamiento	Trimestral	Porcentaje de solicitudes de renovación de licencias de funcionamiento atendidas oportunamente	$PSRLFA = (NSRA / NSRP) * 100$ PSRLFA= Porcentaje de Solicitudes de Renovación de Licencias de Funcionamiento Atendidas NSRA= Número de Solicitudes de Renovación Atendidas NSRP= Número de Solicitudes de Renovación Programadas	7074	78.13%	79.34%	102		Dirección de Desarrollo Económico
2023	1er Trimestre	2 Pachuca Próspera y con Dinamismo Económico	Renovación de Licencias de Funcionamiento de Establecimientos Mercantiles	Los propietarios de las unidades económicas establecidas renuevan su Licencia de Funcionamiento de forma sencilla a través de gobierno electrónico	Componente	Renovaciones simplificadas de Licencias de Funcionamiento otorgadas.	Renovaciones de licencias de funcionamiento	Trimestral	Porcentaje de Renovaciones simplificadas de Licencias de Funcionamiento otorgadas.	$PLFR = (NLFRLFR) / 100$ PLFR= Porcentaje de Licencias de Funcionamiento Renovadas NLFRLFR= Número de Licencias de Funcionamiento Renovadas NLFRLFR= Número de Licencias de Funcionamiento de Renovación Programadas	6209	60.00%	34.19%	67		Dirección de Desarrollo Económico

Indicadores 1° trimestre 2023

Ejercicio	Periodo	Eje del PMD	Nombre del Programa derivado del Plan Municipal de Desarrollo	Objetivo de Programa	Nivel del indicador	Definición del indicador	Unidad de medida	Frecuencia de medición	Indicador	Método de cálculo	Línea base	Metas programadas	Avance de metas	% de avance		Área responsable de la información
2023	1er Trimestre	2 Pachuca Próspera y con Dinamismo Económico	Renovación de Licencias de Funcionamiento de Establecimientos Mercantiles	Los propietarios de las unidades económicas establecidas renuevan su Licencia de Funcionamiento de forma sencilla a través de gobierno electrónico	Actividad	Atención eficiente de usuarios que solicitan información	Usuarios que solicitan información	Mensual	Número de usuarios que solicitan información	$NUSI = USI + USI2 + \dots + USIn$ Número de Usuarios que Solicitan Información dentro del periodo que se reporta USI = Usuarios que Solicitan Información USIn = Usuarios que Solicitan Información	6,246	1,562	12,737	815		Dirección de Desarrollo Económico
2023	1er Trimestre	2 Pachuca Próspera y con Dinamismo Económico	Renovación de Licencias de Funcionamiento de Establecimientos Mercantiles	Los propietarios de las unidades económicas establecidas renuevan su Licencia de Funcionamiento de forma sencilla a través de gobierno electrónico	Actividad	Identificación y seguimiento de necesidades	Usuarios en seguimiento	Mensual	Número de usuarios en seguimiento	$NUS = US + US2 + \dots + USn$ Número de Usuarios en seguimiento dentro del periodo que se reporta US = Usuario en seguimiento USn = Usuario en seguimiento	6,246	1,562	12,737	815		Dirección de Desarrollo Económico
2023	1er Trimestre	2 Pachuca Próspera y con Dinamismo Económico	Renovación de Licencias de Funcionamiento de Establecimientos Mercantiles	Los propietarios de las unidades económicas establecidas renuevan su Licencia de Funcionamiento de forma sencilla a través de gobierno electrónico	Actividad	Entrega de información oral y/o digital	Usuarios atendidos	Mensual	Número de usuarios atendidos	$NUA = UA1 + UA2 + \dots + UA_n$ NUA = Número de Usuarios Atendidos UA1 = Usuario Atendido UA_n = Usuarios Atendidos	6,246	1,562	12,737	815		Dirección de Desarrollo Económico
2023	1er Trimestre	2 Pachuca Próspera y con Dinamismo Económico	Renovación de Licencias de Funcionamiento de Establecimientos Mercantiles	Los propietarios de las unidades económicas establecidas renuevan su Licencia de Funcionamiento de forma sencilla a través de gobierno electrónico	Actividad	Registro o recuperación de usuario en plataforma	Usuarios registrados o recuperados	Mensual	Número de usuarios registrados o recuperados	$NURR = URR1 + URR2 + \dots + URRn$ NURR = Número de Usuarios Registrados o Recuperados dentro del periodo que se reporta URR1 = Usuario Registrados o Recuperados. URRn = Usuario Registrados o Recuperados.	1,769	442	1,403	317		Dirección de Desarrollo Económico
2023	1er Trimestre	2 Pachuca Próspera y con Dinamismo Económico	Renovación de Licencias de Funcionamiento de Establecimientos Mercantiles	Los propietarios de las unidades económicas establecidas renuevan su Licencia de Funcionamiento de forma sencilla a través de gobierno electrónico	Actividad	Recepción de solicitudes de renovación de Licencia de Funcionamiento	Solicitudes de renovación recibidas	Mensual	Número de solicitudes de renovación recibidas	$NSRR = SRR1 + SRR2 + \dots + SRRn$ NSRR = Número de Solicitudes de Renovación Recibidas dentro del periodo que se reporta SRR1 = Solicitudes de Renovación Recibidas. SRRn = Solicitudes de Renovación Recibidas.	1,769	442	1,403	317		Dirección de Desarrollo Económico
2023	1er Trimestre	2 Pachuca Próspera y con Dinamismo Económico	Renovación de Licencias de Funcionamiento de Establecimientos Mercantiles	Los propietarios de las unidades económicas establecidas renuevan su Licencia de Funcionamiento de forma sencilla a través de gobierno electrónico	Actividad	Revisión de información y/o documentación	Expedientes realizados	Mensual	Número de expedientes revisados	$NER = ER1 + ER2 + \dots + ERn$ NER = Suma del Número de Expedientes Revisados dentro del periodo que se informa ER1 = Expedientes Revisados. ERn = Expedientes Revisados.	1,769	442	1,403	317		Dirección de Desarrollo Económico
2023	1er Trimestre	2 Pachuca Próspera y con Dinamismo Económico	Renovación de Licencias de Funcionamiento de Establecimientos Mercantiles	Los propietarios de las unidades económicas establecidas renuevan su Licencia de Funcionamiento de forma sencilla a través de gobierno electrónico	Actividad	Emisión de Formato Múltiple de pago	Formatos de pago emitidos	Mensual	Número de Formatos de Pago emitidos	$NFPE = FPE1 + FPE2 + \dots + FPE_n$ NFPE = Suma del Número de Formatos de Pago Emitidos dentro del periodo que se reporta FPE1 = Formatos de Pago Emitidos FPE_n = Formatos de Pago Emitidos	1,769	442	1,403	317		Dirección de Desarrollo Económico
2023	1er Trimestre	2 Pachuca Próspera y con Dinamismo Económico	Renovación de Licencias de Funcionamiento de Establecimientos Mercantiles	Los propietarios de las unidades económicas establecidas renuevan su Licencia de Funcionamiento de forma sencilla a través de gobierno electrónico	Actividad	Validación del pago de derechos	Pagos validados	Mensual	Número de pagos validados	$NPV = PV1 + PV2 + \dots + PVn$ NPV = Suma del Número de Pagos Validados dentro del periodo que se reporta PV1 = Pagos Validados PVn = Pagos Validados	1,242	310	425	137		Dirección de Desarrollo Económico
2023	1er Trimestre	2 Pachuca Próspera y con Dinamismo Económico	Renovación de Licencias de Funcionamiento de Establecimientos Mercantiles	Los propietarios de las unidades económicas establecidas renuevan su Licencia de Funcionamiento de forma sencilla a través de gobierno electrónico	Actividad	Generación del formato digital de Licencia de Funcionamiento	Formatos digitales generados	Mensual	Número de formatos digitales generados	$NFDG = FDG1 + FDG2 + \dots + FDGn$ NFDG = Suma del Número de Formatos Digitales Generados dentro del periodo que se reporta FDG1 = Formatos Digitales Generados FDGn = Formatos Digitales Generados	1,242	310	425	137		Dirección de Desarrollo Económico
2023	1er Trimestre	2 Pachuca Próspera y con Dinamismo Económico	Renovación de Licencias de Funcionamiento de Establecimientos Mercantiles	Los propietarios de las unidades económicas establecidas renuevan su Licencia de Funcionamiento de forma sencilla a través de gobierno electrónico	Actividad	Validación del formato digital	Formatos digitales validados	Mensual	Número de formatos digitales validados	$NFDV = FDV1 + FDV2 + \dots + FDVn$ NFDV = Suma del Número de Formatos Digitales Validados dentro del periodo que se reporta FDV1 = Formatos Digitales Validados FDVn = Formatos Digitales Validados	1,242	310	425	137		Dirección de Desarrollo Económico
2023	1er Trimestre	2 Pachuca Próspera y con Dinamismo Económico	Renovación de Licencias de Funcionamiento de Establecimientos Mercantiles	Los propietarios de las unidades económicas establecidas renuevan su Licencia de Funcionamiento de forma sencilla a través de gobierno electrónico	Actividad	Firma electrónica de Licencia de Funcionamiento vigente	Licencias de funcionamiento firmadas	Mensual	Número de licencias de funcionamiento firmadas	$NLFF = LFF1 + LFF2 + \dots + LFFn$ NLFF = Suma del Número de Licencias de Funcionamiento Firmadas dentro del periodo que se reporta LFF1 = Licencia de Funcionamiento Firmada LFFn = Licencia de Funcionamiento Firmada	1,242	310	425	137		Dirección de Desarrollo Económico
2023	1er Trimestre	2 Pachuca Próspera y con Dinamismo Económico	Renovación de Licencias de Funcionamiento de Establecimientos Mercantiles	Los propietarios de las unidades económicas establecidas renuevan su Licencia de Funcionamiento de forma sencilla a través de gobierno electrónico	Actividad	Carga electrónica y envío de Licencia de Funcionamiento vigente	Licencias de funcionamiento enviadas	Mensual	Número de licencias de funcionamiento enviadas	$NLFE = LFE1 + LFE2 + \dots + LFE_n$ NLFE = Suma del Número de Licencias de Funcionamiento Enviadas dentro del periodo que se reporta LFE1 = Licencia de Funcionamiento Enviada LFE_n = Licencia de Funcionamiento Enviada	1,242	310	425	137		Dirección de Desarrollo Económico
2023	1er Trimestre	2 Pachuca Próspera y con Dinamismo Económico	Apertura de Licencias de Funcionamiento de Establecimientos Mercantiles	Mayor difusión referente a los requisitos del Trámite de Apertura de Licencias de Funcionamiento	Fin	Contribuir con la formalidad de establecimientos mercantiles requeridos del Municipio de Pachuca de Soto, mediante la utilización de plataformas digitales	Licencias de Funcionamiento aperturadas	Anual	Índice de Licencias de Funcionamiento aperturadas	$ILFA = (NLFA / TLS) * 100$ ILFA = Índice de Licencias de Funcionamiento Aperturadas NLFA = Número de Licencias de Funcionamiento Aperturadas TLS = Total de Licencias de Funcionamiento Solicitadas	0	0%	0%	0%		Dirección de Mejora Regulatoria
2023	1er Trimestre	2 Pachuca Próspera y con Dinamismo Económico	Apertura de Licencias de Funcionamiento de Establecimientos Mercantiles	Mayor difusión referente a los requisitos del Trámite de Apertura de Licencias de Funcionamiento	Propósito	Los propietarios de establecimientos mercantiles del Municipio de Pachuca de Soto obtienen de forma simplificada la Apertura de su Licencias de Funcionamiento	Licencias de Apertura otorgadas	Anual	Tasa de Licencias de Apertura otorgadas	$TLAO = (NLAO / TSA) * 100$ TLAO = Tasa de Licencias de Apertura Otorgadas NLAO = Número de Licencias de Apertura Otorgadas TSA = Total de Solicitudes de Licencias de Apertura	0	0%	0%	0%		Dirección de Mejora Regulatoria
2023	1er Trimestre	2 Pachuca Próspera y con Dinamismo Económico	Apertura de Licencias de Funcionamiento de Establecimientos Mercantiles	Mayor difusión referente a los requisitos del Trámite de Apertura de Licencias de Funcionamiento	Componente	Asesorías eficientes para la Apertura de Licencias de Funcionamiento otorgadas	Asesoría	Trimestral	Porcentaje de asesorías para la apertura de Licencias de Funcionamiento otorgadas	$PAALFO = (NAD / NAF) * 100$ PAALFO = Porcentaje de Asesorías para la Apertura de Licencias de Funcionamiento Otorgadas NAD = Número de Asesorías Otorgadas NAF = Número de Asesorías Programadas	6,455	43.00%	59.00%	137		Dirección de Mejora Regulatoria
2023	1er Trimestre	2 Pachuca Próspera y con Dinamismo Económico	Apertura de Licencias de Funcionamiento de Establecimientos Mercantiles	Mayor difusión referente a los requisitos del Trámite de Apertura de Licencias de Funcionamiento	Componente	Solicitud de Apertura de Licencias de Funcionamiento atendidas	Solicitud de Licencia de Funcionamiento de Apertura	Trimestral	Porcentaje de solicitudes de apertura de Licencias de Funcionamiento atendidas	$PALFA = (NLFA / NLFAP) * 100$ PALFA = Porcentaje de Solicitudes de Apertura de Licencias de Funcionamiento Atendidas NLFA = Número de Solicitudes de Licencias de Funcionamiento de Apertura Atendidas NLFAP = Número de Solicitudes de Licencias de Funcionamiento de Apertura Programadas	2,918	43.11%	35.82%	83		Dirección de Mejora Regulatoria
2023	1er Trimestre	2 Pachuca Próspera y con Dinamismo Económico	Apertura de Licencias de Funcionamiento de Establecimientos Mercantiles	Mayor difusión referente a los requisitos del Trámite de Apertura de Licencias de Funcionamiento	Componente	Licencias de Funcionamiento de apertura a través de medios digitales otorgadas.	Licencia de Funcionamiento	Trimestral	Porcentaje de Licencias de Funcionamiento de apertura emitidas	$PLFR = (NLFR / NLF) * 100$ PLFR = Porcentaje de Licencias de Funcionamiento Renovadas NLFR = Número de Licencias de Funcionamiento Renovadas NLF = Número de Licencias de Funcionamiento de Renovación Programadas	2,317	49.83%	23.85%	48		Dirección de Mejora Regulatoria
2023	1er Trimestre	2 Pachuca Próspera y con Dinamismo Económico	Apertura de Licencias de Funcionamiento de Establecimientos Mercantiles	Mayor difusión referente a los requisitos del Trámite de Apertura de Licencias de Funcionamiento	Actividad	Atención de usuarios que solicitan información	Usuarios que solicitan información	Mensual	Número de usuarios que solicitan información	$NUSI = USI + USI2 + \dots + USIn$ NUSI = Suma del Número de Usuarios que Solicitan Información dentro del periodo que se reporta USI = Usuarios que Solicitan Información USIn = Usuarios que Solicitan Información	2,152	538	1,269	236		Dirección de Mejora Regulatoria
2023	1er Trimestre	2 Pachuca Próspera y con Dinamismo Económico	Apertura de Licencias de Funcionamiento de Establecimientos Mercantiles	Mayor difusión referente a los requisitos del Trámite de Apertura de Licencias de Funcionamiento	Actividad	Entrevista para la identificación de necesidades	Entrevistas realizadas	Mensual	Número de entrevistas realizadas	$NER = ER1 + ER2 + \dots + ERn$ NER = Número de Entrevistas Realizadas ER1 = Entrevistas Realizadas ERn = Entrevistas Realizadas	2,152	538	1,269	236		Dirección de Mejora Regulatoria
2023	1er Trimestre	2 Pachuca Próspera y con Dinamismo Económico	Apertura de Licencias de Funcionamiento de Establecimientos Mercantiles	Mayor difusión referente a los requisitos del Trámite de Apertura de Licencias de Funcionamiento	Actividad	Entrega de información oral y/o digital a interesados	Interesados que obtienen información	Mensual	Número de interesados que obtienen información	$NOI = IOI + IOI1 + \dots + IOIn$ NOI = Número de Interesados que Obtienen Información IOI = Interesados que Obtienen Información IOIn = Interesados que Obtienen Información	2,152	538	1,269	236		Dirección de Mejora Regulatoria





















Indicadores 1° trimestre 2023

Ejercicio	Periodo	Eje del PMD	Nombre del Programa derivado del Plan Municipal de Desarrollo	Objetivo de Programa	Nivel del indicador	Definición del indicador	Unidad de medida	Frecuencia de medición	Indicador	Método de cálculo	Línea base	Metas programadas	Avance de metas	% de avance		Área responsable de la información
2023	1er Trimestre	2	Pachuca Próspera y con Dinamismo Económico	Apertura de Licencias de Funcionamiento de Establecimientos Mercantiles	Mayor difusión referente a los requisitos del Trámite de Apertura de Licencias de Funcionamiento	Actividad	Registro de usuario en plataforma	Usuarios registrados	Mensual	Número de usuarios registrados NUR= URO+UR2+...URn UR1= Usuarios Registrados URn= Usuarios Registrados	584	146	209	143		Dirección de Mejora Regulatoria
2023	1er Trimestre	2	Pachuca Próspera y con Dinamismo Económico	Apertura de Licencias de Funcionamiento de Establecimientos Mercantiles	Mayor difusión referente a los requisitos del Trámite de Apertura de Licencias de Funcionamiento	Actividad	Solicitud de Apertura de Licencia de Funcionamiento	Solicitud Recibida	Mensual	Número de solicitudes recibidas NSR= Número de Solicitudes Recibidas dentro del periodo que se reporta SR1= Solicitudes Recibidas SRn= Solicitudes Recibidas	584	146	209	143		Dirección de Mejora Regulatoria
2023	1er Trimestre	3	Pachuca Próspera y con Dinamismo Económico	Apertura de Licencias de Funcionamiento de Establecimientos Mercantiles	Mayor difusión referente a los requisitos del Trámite de Apertura de Licencias de Funcionamiento	Actividad	Solicitud de Permiso Provisional para el Funcionamiento de Establecimientos Mercantiles en Zonas Ejidales	Solicitudes de permiso provisional recibidas	Mensual	Número de solicitudes de permiso provisional recibidas NSPPR= Número de Solicitudes de Permiso Provisional Recibidas dentro del periodo que se reporta SPPR1= Solicitudes de Permiso Provisional Recibidas SPPRn= Solicitudes de Permiso Provisional Recibidas	584	146	209	143		Dirección de Mejora Regulatoria
2023	1er Trimestre	4	Pachuca Próspera y con Dinamismo Económico	Apertura de Licencias de Funcionamiento de Establecimientos Mercantiles	Mayor difusión referente a los requisitos del Trámite de Apertura de Licencias de Funcionamiento	Actividad	Revisión de expedientes	Expediente Revisado	Mensual	Número de expedientes revisados NER= Número de Expedientes Revisados en el periodo que se reporta ER1= Expedientes Revisados ERn= Expedientes Revisados	584	146	209	143		Dirección de Mejora Regulatoria
2023	1er Trimestre	5	Pachuca Próspera y con Dinamismo Económico	Apertura de Licencias de Funcionamiento de Establecimientos Mercantiles	Mayor difusión referente a los requisitos del Trámite de Apertura de Licencias de Funcionamiento	Actividad	Emisión de Formato de Pago de Derechos	Formatos de pago emitidos	Mensual	Número de Formatos de Pago emitidos NFPE= Número de Formatos de Pago Emitidos dentro del periodo que se reporta FPE1= Formatos de Pago Emitidos FPEn= Formatos de Pago Emitidos	584	146	209	143		Dirección de Mejora Regulatoria
2023	1er Trimestre	6	Pachuca Próspera y con Dinamismo Económico	Apertura de Licencias de Funcionamiento de Establecimientos Mercantiles	Mayor difusión referente a los requisitos del Trámite de Apertura de Licencias de Funcionamiento	Actividad	Validación del pago de derechos	Pago Validado	Mensual	Número de pagos validados NPV= Número de Pagos Validados dentro del periodo que se informa PV1= Pago Validado PVn= Pago Validado	772	193	184	95		Dirección de Mejora Regulatoria
2023	1er Trimestre	7	Pachuca Próspera y con Dinamismo Económico	Apertura de Licencias de Funcionamiento de Establecimientos Mercantiles	Mayor difusión referente a los requisitos del Trámite de Apertura de Licencias de Funcionamiento	Actividad	Generación del formato digital de Licencia de Funcionamiento	Formato Digital Generado	Mensual	Número de formatos digitales generados NFDG= Número de Formatos Digitales Generados FDG1= Formatos Digitales Generados FDGn= Formatos Digitales Generados	772	193	184	95		Dirección de Mejora Regulatoria
2023	1er Trimestre	2	Pachuca Próspera y con Dinamismo Económico	Apertura de Licencias de Funcionamiento de Establecimientos Mercantiles	Mayor difusión referente a los requisitos del Trámite de Apertura de Licencias de Funcionamiento	Actividad	Generación del formato digital de Permiso Provisional de Funcionamiento	Formatos digitales de permisos provisionales generados	Mensual	Número de formatos digitales de permisos provisionales generados NFDPGG= Número de Formatos Digitales de Permisos Provisionales Generados FDPGG1= Formatos Digitales de Permisos Provisionales Generados FDPGGn= Formatos Digitales de Permisos Provisionales Generados	772	193	184	95		Dirección de Mejora Regulatoria
2023	1er Trimestre	2	Pachuca Próspera y con Dinamismo Económico	Consumo Pachuca	Creación y vinculación a programas para el desarrollo empresarial	Fin	Contribuir al desarrollo empresarial mediante la dotación de capacidades, la vinculación y el fortalecimiento de las unidades económicas	Actividades de fortalecimiento de unidades económicas	Anual	Índice de actividades de fortalecimiento de unidades económicas realizadas IFUE = Índice de actividades de Fortalecimiento de Unidades Económicas realizadas NAFUE= Número de Actividades de Fortalecimiento de Unidades Económicas fortalecidas TAFUE= Total de Actividades de Fortalecimiento de Unidades Económicas Programadas	0	0%	0%	100		Dirección de Desarrollo Económico
2023	1er Trimestre	2	Pachuca Próspera y con Dinamismo Económico	Consumo Pachuca	Creación y vinculación a programas para el desarrollo empresarial	Propósito	Las unidades económicas locales acceden a programas que impulsan el fortalecimiento empresarial	Unidades económicas fortalecidas	Anual	Tasa de unidades económicas fortalecidas TUEF = (NUF / NUERP) * 100 NUF= Número de unidades económicas fortalecidas NUERP= Número de unidades económicas Programadas	0	0%	0%	100		Dirección de Desarrollo Económico
2023	1er Trimestre	2	Pachuca Próspera y con Dinamismo Económico	Consumo Pachuca	Creación y vinculación a programas para el desarrollo empresarial	Componente	Acciones de impulso al consumo local ejecutadas	Acción de impulso	Trimestral	Porcentaje de acciones ejecutadas para el impulso del consumo local PAICL= (NAE/NA) * 100 NAE= Número de Acciones ejecutadas NA= Número de Acciones programadas	122	24.99%	8.67%	35		Dirección de Desarrollo Económico
2023	1er Trimestre	2	Pachuca Próspera y con Dinamismo Económico	Consumo Pachuca	Creación y vinculación a programas para el desarrollo empresarial	Componente	Actividades para el fomento de la cultura empresarial realizadas	Actividad	Trimestral	Porcentaje de actividades realizadas para el fomento de la cultura empresarial PARFCE= (NAR/NAP) * 100 NAR= Número de actividades realizadas NAP= Número de actividades programadas	717	25.00%	97.00%	388		Dirección de Desarrollo Económico
2023	1er Trimestre	2	Pachuca Próspera y con Dinamismo Económico	Consumo Pachuca	Creación y vinculación a programas para el desarrollo empresarial	Actividad	Presentación personalizada de plataforma	Presentaciones realizadas	Mensual	Número de presentaciones realizadas NPPR= PPR1+PPR2+...PPRn PPR1= Presentaciones de Plataforma Realizadas PPRn= Presentaciones de Plataforma Realizadas	31	8	3	38		Dirección de Desarrollo Económico
2023	1er Trimestre	2	Pachuca Próspera y con Dinamismo Económico	Consumo Pachuca	Creación y vinculación a programas para el desarrollo empresarial	Actividad	Registro de comercios en plataforma	Comercios registrados	Mensual	Número de comercios registrados NCR= Número de Comercios Registrados CR1= Comercios Registrados CRn= Comercios Registrados	31	8	3	38		Dirección de Desarrollo Económico
2023	1er Trimestre	2	Pachuca Próspera y con Dinamismo Económico	Consumo Pachuca	Creación y vinculación a programas para el desarrollo empresarial	Actividad	Validación de productos en plataforma	Productos validados	Mensual	Número de productos validados NPV= Número de Productos Validados PV1= Productos Validados PVn= Productos Validados	31	8	3	38		Dirección de Desarrollo Económico
2023	1er Trimestre	2	Pachuca Próspera y con Dinamismo Económico	Consumo Pachuca	Creación y vinculación a programas para el desarrollo empresarial	Actividad	Notificación de registro finalizado	Registros completados	Mensual	Número de registros completados NRC= Número de Registros Completados RC1= Registros Completados RCn= Registros Completados	31	8	3	38		Dirección de Desarrollo Económico
2023	1er Trimestre	2	Pachuca Próspera y con Dinamismo Económico	Consumo Pachuca	Creación y vinculación a programas para el desarrollo empresarial	Actividad	Aplicación de diagnóstico empresarial	Diagnósticos aplicados	Mensual	Número de diagnósticos aplicados NDA= DA1+DA2+...DAn DA1= Diagnósticos Aplicados DAn= Diagnósticos Aplicados	102	26	99	381		Dirección de Desarrollo Económico
2023	1er Trimestre	2	Pachuca Próspera y con Dinamismo Económico	Consumo Pachuca	Creación y vinculación a programas para el desarrollo empresarial	Actividad	Asesoramiento a empresarios	Asesorías Otorgadas	Mensual	Número de asesorías otorgadas NAO= Número de Asesorías Otorgadas AO1= Asesoría Otorgada AO= Asesoría Otorgada	102	26	99	381		Dirección de Desarrollo Económico
2023	1er Trimestre	3	Pachuca Próspera y con Dinamismo Económico	Consumo Pachuca	Creación y vinculación a programas para el desarrollo empresarial	Actividad	Realización de eventos empresariales	Eventos realizados	Mensual	Número de eventos realizados NEER= Número de Eventos Empresariales Realizados dentro del periodo que se reporta EER1= Evento Empresarial Realizado EERn= Evento Empresarial Realizado	102	26	99	381		Dirección de Desarrollo Económico
2023	1er Trimestre	4	Pachuca Próspera y con Dinamismo Económico	Consumo Pachuca	Creación y vinculación a programas para el desarrollo empresarial	Actividad	Realización de eventos empresariales enfocados a mujeres	Eventos enfocados a mujeres realizados	Mensual	Número de eventos enfocados a mujeres realizados NEEMR= Número de Eventos Enfocados a Mujeres Realizados EEMR1= Evento Enfocado a Mujeres Realizado EEMRn= Evento Enfocado a Mujeres Realizado	102	26	99	381		Dirección de Desarrollo Económico
2023	1er Trimestre	5	Pachuca Próspera y con Dinamismo Económico	Consumo Pachuca	Creación y vinculación a programas para el desarrollo empresarial	Actividad	Realización de talleres informativos para dotar de habilidades a niñas, niños y adolescentes respecto al ahorro y consumo responsable para su bienestar	Talleres realizados	Mensual	Número de talleres realizados NTR= TR1+TR2+...TRn TR1= Talleres Realizados TRn= Talleres Realizados	102	26	99	381		Dirección de Desarrollo Económico





















Indicadores 1° trimestre 2023

Ejercicio	Periodo	Eje del PMD	Nombre del Programa derivado del Plan Municipal de Desarrollo	Objetivo de Programa	Nivel del indicador	Definición del indicador	Unidad de medida	Frecuencia de medición	Indicador	Método de cálculo	Línea base	Metas programadas	Avance de metas	% de avance		Área responsable de la información
2023	1er Trimestre	6	Pachuca Próspera y con Dinamismo Económico	Consume Pachuca	Creación y vinculación a programas para el desarrollo empresarial	Actividad	Cursos, talleres y capacitaciones empresariales	Cursos, talleres y capacitaciones realizadas	Mensual	Número de cursos, talleres y capacitaciones realizadas NCTCR= Número de Cursos, Talleres y Capacitaciones Realizados CTCR1= Cursos, Talleres y Capacitaciones Realizados CTCR2= Cursos, Talleres y Capacitaciones Realizados NVOPR= VOPR1+VOPR2+VOPRn	102	26	99	381		Dirección de Desarrollo Económico
2023	1er Trimestre	2	Pachuca Próspera y con Dinamismo Económico	Consume Pachuca	Creación y vinculación a programas para el desarrollo empresarial	Actividad	Vinculación con otros programas	Vinculaciones realizadas	Mensual	Número de vinculaciones realizadas NVOPR= Número de Vinculaciones con Otros Programas Realizadas VOPR1= Vinculaciones con Otros Programas Realizadas VOPRn= Vinculaciones con Otros Programas Realizadas	102	26	99	381		Dirección de Desarrollo Económico
2023	1er Trimestre	2	Pachuca Próspera y con Dinamismo Económico	Bolsa de Empleo Pachuca	Vinculación eficiente de buscadores de empleo a empresas ofertantes	Fin	Se contribuye a la vinculación de buscadores de empleo y empresas mediante asesorías personalizadas	Vinculaciones realizadas	Anual	Índice de vinculaciones realizadas IVR= Índice de vinculaciones realizadas NVR= Número de vinculaciones realizadas TOV= Total de oportunidades de vinculación TBEV = (NBEV / TBER) * 100	0	0%	0%	100		Dirección de Desarrollo Económico
2023	1er Trimestre	2	Pachuca Próspera y con Dinamismo Económico	Bolsa de Empleo Pachuca	Vinculación eficiente de buscadores de empleo a empresas ofertantes	Propósito	Los buscadores obtienen vinculaciones eficientes con empresas ofertantes	Buscadores de empleo vinculados	Anual	Tasa de buscadores de empleo vinculados TBEV= Tasa de buscadores de empleo vinculados NBEV= Número de buscadores de empleo vinculados TBER= Total de buscadores de empleo registrados	0	0%	0%	100		Dirección de Desarrollo Económico
2023	1er Trimestre	2	Pachuca Próspera y con Dinamismo Económico	Bolsa de Empleo Pachuca	Vinculación eficiente de buscadores de empleo a empresas ofertantes	Componente	Atención a empresas ofertantes otorgada	Atención a empresas	Trimestral	Porcentaje de atenciones a empresas ofertantes otorgadas PAEO= Porcentaje de atenciones a empresas ofertadas NAO= Número de Atenciones Otorgadas NAP= Número de Acciones Programadas	460	33.94%	62.73%	185		Dirección de Desarrollo Económico
2023	1er Trimestre	2	Pachuca Próspera y con Dinamismo Económico	Bolsa de Empleo Pachuca	Vinculación eficiente de buscadores de empleo a empresas ofertantes	Componente	Asesoría a buscadores de empleo realizada	Asesoría a buscadores de empleo	Trimestral	Porcentaje de asesorías a buscadores de empleo realizadas PABER= Porcentaje de Asesorías a Buscadores de Empleo Realizadas NAR= Número de Asesorías realizadas NAP= Número de Acciones programadas	3096	33.94%	28.50%	84		Dirección de Desarrollo Económico
2023	1er Trimestre	2	Pachuca Próspera y con Dinamismo Económico	Bolsa de Empleo Pachuca	Vinculación eficiente de buscadores de empleo a empresas ofertantes	Componente	Eventos de Empleo efectuados	Evento de empleo	Trimestral	Porcentaje de eventos de empleo efectuados PEEE= Porcentaje de eventos de empleo efectuados NEE= Número de evento efectuados NAP= Número de eventos programados	30	25.93%	29.63%	114		Dirección de Desarrollo Económico
2023	1er Trimestre	2	Pachuca Próspera y con Dinamismo Económico	Bolsa de Empleo Pachuca	Vinculación eficiente de buscadores de empleo a empresas ofertantes	Actividad	Análisis de necesidades	Revisiones realizadas	Mensual	Número de revisiones realizadas NRR= RR1+RR2+...RRn RR1= Revisiones Realizadas RRn= Revisiones Realizadas	77	19	48	253		Dirección de Desarrollo Económico
2023	1er Trimestre	2	Pachuca Próspera y con Dinamismo Económico	Bolsa de Empleo Pachuca	Vinculación eficiente de buscadores de empleo a empresas ofertantes	Actividad	Filtrado de registros	Filtrados de registros efectuados	Mensual	Número de filtrados de registros efectuados NFRE= RE1+FRE2+...FREn FRE1= Filtrado de Registros Efectuado FREn= Filtrado de Registros Efectuado	77	19	48	253		Dirección de Desarrollo Económico
2023	1er Trimestre	2	Pachuca Próspera y con Dinamismo Económico	Bolsa de Empleo Pachuca	Vinculación eficiente de buscadores de empleo a empresas ofertantes	Actividad	Entrega de cartera	Actividades de entrega	Mensual	Número de actividades de entrega de cartera realizadas NAECR= AECR1+AECR2+...AECRn AECR1= Actividades de Entrega de Cartera Realizadas AECRn= Actividades de Entrega de Cartera Realizadas	77	19	48	253		Dirección de Desarrollo Económico
2023	1er Trimestre	2	Pachuca Próspera y con Dinamismo Económico	Bolsa de Empleo Pachuca	Vinculación eficiente de buscadores de empleo a empresas ofertantes	Actividad	Seguimiento de aspirantes vinculados	Aspirantes vinculados	Mensual	Número de seguimiento de aspirantes vinculados NSAV= SAV1+SAV2+...SAVn SAV1= Seguidimientos de Aspirantes Vinculados SAVn= Seguidimientos de Aspirantes Vinculados	77	19	48	253		Dirección de Desarrollo Económico
2023	1er Trimestre	2	Pachuca Próspera y con Dinamismo Económico	Bolsa de Empleo Pachuca	Vinculación eficiente de buscadores de empleo a empresas ofertantes	Actividad	Búsqueda de empresas que permitan el acceso laboral en casa a cuidadores de niñas y niños	Vacantes actualizadas	Mensual	Número de vacantes actualizadas NVA= VA1+VA2+...VAh VA1= Vacantes Actualizadas VAh= Vacantes Actualizadas	76	19	48	253		Dirección de Desarrollo Económico
2023	1er Trimestre	2	Pachuca Próspera y con Dinamismo Económico	Bolsa de Empleo Pachuca	Vinculación eficiente de buscadores de empleo a empresas ofertantes	Actividad	Actualización de vacantes	Vacantes actualizadas	Mensual	Número de vacantes actualizadas NVA= Suma del Número de Vacantes Actualizadas VA1= Vacante Actualizada VAh= Vacante Actualizada	76	19	48	253		Dirección de Desarrollo Económico
2023	1er Trimestre	2	Pachuca Próspera y con Dinamismo Económico	Bolsa de Empleo Pachuca	Vinculación eficiente de buscadores de empleo a empresas ofertantes	Actividad	Entrevista de detección de intereses	Entrevistas realizadas	Mensual	Número de entrevistas realizadas NER= ER1+ER2+...ERh ER1= Entrevistas Realizadas ERn= Entrevistas Realizadas	774	194	221	114		Dirección de Desarrollo Económico
2023	1er Trimestre	2	Pachuca Próspera y con Dinamismo Económico	Bolsa de Empleo Pachuca	Vinculación eficiente de buscadores de empleo a empresas ofertantes	Actividad	Detección de perfil laboral	Perfil detectado	Mensual	Número de perfiles detectados NPD= PD1+PD2+...PDh PD1= Número de Perfiles Detectados PDh= Perfil Detectado	774	194	221	114		Dirección de Desarrollo Económico
2023	1er Trimestre	2	Pachuca Próspera y con Dinamismo Económico	Bolsa de Empleo Pachuca	Vinculación eficiente de buscadores de empleo a empresas ofertantes	Actividad	Entrega de información a buscadores de empleo de vacantes	Entrega de información a buscadores de empleo	Mensual	Número de entrega de información a buscadores de empleo NEIBE= EIBE1+EIBE2+...EIBEn EIBE1= Entregas de Información a Buscadores de Empleo EIBEn= Entregas de Información a Buscadores de Empleo	774	194	221	114		Dirección de Desarrollo Económico
2023	1er Trimestre	2	Pachuca Próspera y con Dinamismo Económico	Bolsa de Empleo Pachuca	Vinculación eficiente de buscadores de empleo a empresas ofertantes	Actividad	Atención virtual de buscadores de empleo	Buscadores de empleo atendidos virtualmente	Mensual	Número de buscadores de empleo atendidos virtualmente NBEAV= BEAV1+BEAV2+...BEAVh BEAV1= Número de Buscadores de Empleo Atendidos Virtualmente BEAVh= Buscadores de Empleo Atendidos Virtualmente	774	194	221	114		Dirección de Desarrollo Económico
2023	1er Trimestre	2	Pachuca Próspera y con Dinamismo Económico	Bolsa de Empleo Pachuca	Vinculación eficiente de buscadores de empleo a empresas ofertantes	Actividad	Planeación del evento y contenidos	Planeaciones realizadas	Mensual	Número de planeaciones realizadas NPR= PR1+PR2+...PRh PR1= Planeaciones Realizadas PRn= Planeaciones Realizadas	6	2	2	100		Dirección de Desarrollo Económico
2023	1er Trimestre	2	Pachuca Próspera y con Dinamismo Económico	Bolsa de Empleo Pachuca	Vinculación eficiente de buscadores de empleo a empresas ofertantes	Actividad	Vinculación a capacitaciones que fomenten el autoempleo para madres de escasos recursos	Vinculaciones a capacitación	Mensual	Número de vinculaciones a capacitaciones NVC= VCI+VC2+...VCn VCI= Vinculaciones a Capacitaciones VCn= Vinculaciones a Capacitaciones	6	2	2	100		Dirección de Desarrollo Económico
2023	1er Trimestre	2	Pachuca Próspera y con Dinamismo Económico	Bolsa de Empleo Pachuca	Vinculación eficiente de buscadores de empleo a empresas ofertantes	Actividad	Vinculación a talleres productivos para adolescentes	Vinculaciones a talleres	Mensual	Número de vinculaciones a talleres NVT= VT1+VT2+...VTn VT1= Vinculación a Talleres VTn= Vinculación a Talleres	6	2	2	100		Dirección de Desarrollo Económico
2023	1er Trimestre	2	Pachuca Próspera y con Dinamismo Económico	Bolsa de Empleo Pachuca	Vinculación eficiente de buscadores de empleo a empresas ofertantes	Actividad	Coordinación de actividades durante los eventos	Actividades coordinadas durante los eventos	Mensual	Número de actividades coordinadas durante los eventos NACE= ACE1+ACE2+...ACEn ACE1= Actividad Coordinada durante los Eventos ACEn= Actividad Coordinada durante los Eventos	6	2	2	100		Dirección de Desarrollo Económico
2023	1er Trimestre	2	Pachuca Próspera y con Dinamismo Económico	Bolsa de Empleo Pachuca	Vinculación eficiente de buscadores de empleo a empresas ofertantes	Actividad	Registro de participantes	Participantes registrados	Mensual	Número de participantes registrados NPR= PR1+PR2+...PRh PR1= Participantes Registrados PRn= Participantes Registrados	6	2	2	100		Dirección de Desarrollo Económico





















Indicadores 1° trimestre 2023

Ejercicio	Periodo	Eje del PMD	Nombre del Programa derivado del Plan Municipal de Desarrollo	Objetivo de Programa	Nivel del indicador	Definición del indicador	Unidad de medida	Frecuencia de medición	Indicador	Método de cálculo	Línea base	Metas programadas	Avance de metas	% de avance		Área responsable de la información
2023	1er Trimestre	2 Pachuca Próspera y con Dinamismo Económico	Certificación de Competencias	Otorgar la certificación de capacidades	Fin	Contribuir al impulso de competencias laborales mediante cursos de capacitación y Certificación de competencias laborales	Acciones realizadas para la capacitación de competencias y certificación	Anual	Índice de acciones realizadas para la capacitación de competencias y certificación	$IACC = \frac{NARCCO + TAPCCO}{100}$ IACC = Índice de Acciones realizadas para la capacitación de competencias y certificación NARCCO = Número de acciones realizadas para la capacitación de competencias y certificación TAPCCO = Total de acciones planificadas para la capacitación de competencias y certificación	0	0%	0%	100		Dirección de Desarrollo Económico
2023	1er Trimestre	2 Pachuca Próspera y con Dinamismo Económico	Certificación de Competencias	Otorgar la certificación de capacidades	Propósito	Las personas obtienen la certificación de competencias laborales	Personas que se certifican	Anual	Tasa de personas que se certifican	$TPC = \frac{NPC + TPPP}{100}$ TPC = Tasa de personas que se certifican NPC = Número de personas que se certifican TPPP = Total de personas que participaron en procesos de certificación	0	0%	0%	100		Dirección de Desarrollo Económico
2023	1er Trimestre	2 Pachuca Próspera y con Dinamismo Económico	Certificación de Competencias	Otorgar la certificación de capacidades	Componente	Personas con competencias capacitadas	Persona capacitada	Trimestral	Porcentaje de personas con competencias capacitadas	$PPCC = \frac{NPC + NPCP}{100}$ PPCC = Porcentaje de Personas con Competencias Capacitadas NPC = Número de Personas Capacitadas NPCP = Número de Personas Capacitadas Planificadas	69	19.6%	139.22%	710		Dirección de Desarrollo Económico
2023	1er Trimestre	2 Pachuca Próspera y con Dinamismo Económico	Certificación de Competencias	Otorgar la certificación de capacidades	Componente	Evaluaciones de competencias realizadas	Evaluaciones	Trimestral	Porcentaje de Evaluaciones de competencias realizadas	$PECLR = \frac{NER + NERP}{100}$ PECLR = Porcentaje de Evaluaciones de Capacidades Laborales Realizadas NER = Número de Evaluaciones Realizadas NERP = Número de Evaluaciones Programadas	0	20%	65.00%	325		Dirección de Desarrollo Económico
2023	1er Trimestre	2 Pachuca Próspera y con Dinamismo Económico	Certificación de Competencias	Otorgar la certificación de capacidades	Componente	Certificados generados	Certificados	Trimestral	Porcentaje de certificados generados	$PCG = \frac{NCG + NCP}{100}$ PCG = Porcentaje de Certificados Generados NCG = Número de Certificados Generados NCP = Número de Certificados Programados	108	30%	10.01%	33		Dirección de Desarrollo Económico
2023	1er Trimestre	2 Pachuca Próspera y con Dinamismo Económico	Certificación de Competencias	Otorgar la certificación de capacidades	Componente	Acciones de fortalecimiento del programa realizadas	Acciones realizadas	Trimestral	Porcentaje de acciones de fortalecimiento realizadas	$PAFR = \frac{NAR + NAP}{100}$ PAFR = Porcentaje de Acciones de Fortalecimiento Realizadas NAR = Número de Acciones Realizadas NAP = Número de Acciones Programadas	3	27.27%	6.06%	22		Dirección de Desarrollo Económico
2023	1er Trimestre	2 Pachuca Próspera y con Dinamismo Económico	Certificación de Competencias	Otorgar la certificación de capacidades	Componente	Actividades para el desarrollo de competencias realizadas	Actividades realizadas	Trimestral	Porcentaje de actividades para el desarrollo realizadas	$PADR = \frac{NAR + NAP}{100}$ PADR = Porcentaje de Actividades para el Desarrollo Realizadas NAR = Número de Actividades Realizadas NAP = Número de Actividades Programadas	5	20.6%	17.64%	86		Dirección de Desarrollo Económico
2023	1er Trimestre	2 Pachuca Próspera y con Dinamismo Económico	Certificación de Competencias	Otorgar la certificación de capacidades	Actividad	Planeación y logística de cursos	Cursos planificados	Mensual	Número de cursos planificados	$NCP = CP1 + CP2 + \dots + CPn$ NCP = Número de Cursos Planificados CP = Cursos Planificados	18	4	25	625		Dirección de Desarrollo Económico
2023	1er Trimestre	2 Pachuca Próspera y con Dinamismo Económico	Certificación de Competencias	Otorgar la certificación de capacidades	Actividad	Difusión de cursos en redes sociales	Difusiones realizadas	Mensual	Número de difusiones realizadas	$NDR = DR1 + DR2 + \dots + DRn$ NDR = Número de Difusiones Realizadas DR = Difusión Realizada	18	4	25	625		Dirección de Desarrollo Económico
2023	1er Trimestre	2 Pachuca Próspera y con Dinamismo Económico	Certificación de Competencias	Otorgar la certificación de capacidades	Actividad	Registro de participantes	Participantes	Mensual	Número de participantes	$NP = P1 + P2 + \dots + Pn$ NP = Número de Participantes P = Participante	18	4	25	625		Dirección de Desarrollo Económico
2023	1er Trimestre	2 Pachuca Próspera y con Dinamismo Económico	Certificación de Competencias	Otorgar la certificación de capacidades	Actividad	Realización de capacitaciones	Capacitaciones realizadas	Mensual	Número de capacitaciones realizadas	$NCR = CR1 + CR2 + \dots + CRn$ NCR = Número de Capacitaciones Realizadas CR = Capacitación Realizada	18	4	25	625		Dirección de Desarrollo Económico
2023	1er Trimestre	2 Pachuca Próspera y con Dinamismo Económico	Certificación de Competencias	Otorgar la certificación de capacidades	Actividad	Realización de examen diagnóstico	Exámen Diagnóstico	Mensual	Número de exámenes de diagnóstico realizados	$NEDR = EDR1 + EDR2 + \dots + EDRn$ NEDR = Número de Exámenes Diagnóstico Realizados EDR = Exámen Diagnóstico Realizado	18	4	25	625		Dirección de Desarrollo Económico
2023	1er Trimestre	2 Pachuca Próspera y con Dinamismo Económico	Certificación de Competencias	Otorgar la certificación de capacidades	Actividad	Llenado de ficha de registro	Fichas elaboradas	Mensual	Número de fichas elaboradas	$NFE = FE1 + FE2 + \dots + FE_n$ NFE = Número de Fichas Elaboradas FE = Ficha Elaborada	4	1	3	300		Dirección de Desarrollo Económico
2023	1er Trimestre	2 Pachuca Próspera y con Dinamismo Económico	Certificación de Competencias	Otorgar la certificación de capacidades	Actividad	Entrega de derechos y obligaciones	Informes entregados	Mensual	Número de informes entregados	$NIE = IE1 + IE2 + \dots + IE_n$ NIE = Número de Informes Entregados IE = Informe Entregado	4	1	3	300		Dirección de Desarrollo Económico
2023	1er Trimestre	2 Pachuca Próspera y con Dinamismo Económico	Certificación de Competencias	Otorgar la certificación de capacidades	Actividad	Presentación de plan de evaluación	Planes de evaluación presentados	Mensual	Número de planes de evaluación presentados	$NPEP = PEP1 + PEP2 + \dots + PEP_n$ NPEP = Número de Planes de Evaluación Presentados PEP = Plan de Evaluación Presentado	4	1	3	300		Dirección de Desarrollo Económico
2023	1er Trimestre	2 Pachuca Próspera y con Dinamismo Económico	Certificación de Competencias	Otorgar la certificación de capacidades	Actividad	Aplicación de instrumento de evaluación	Instrumento de Evaluación	Mensual	Número de instrumentos de evaluación aplicados	$NIEA = IEA1 + IEA2 + \dots + IEA_n$ NIEA = Número de Instrumentos de Evaluación Aplicados IEA = Instrumento de Evaluación Aplicado	4	1	3	300		Dirección de Desarrollo Económico
2023	1er Trimestre	2 Pachuca Próspera y con Dinamismo Económico	Certificación de Competencias	Otorgar la certificación de capacidades	Actividad	Entrega de cédula de evaluación y retroalimentación	Cédulas entregadas	Mensual	Número de cédulas entregadas	$NCE = CE1 + CE2 + \dots + CE_n$ NCE = Número de Cédulas Entregadas CE = Cédula Entregada	4	1	3	300		Dirección de Desarrollo Económico
2023	1er Trimestre	2 Pachuca Próspera y con Dinamismo Económico	Certificación de Competencias	Otorgar la certificación de capacidades	Actividad	Gestión de certificados	Certificados gestionados	Mensual	Número de certificados gestionados	$NCG = CG1 + CG2 + \dots + CG_n$ NCG = Número de Certificados Gestionados CG = Certificado Gestionado	54	14	5	36		Dirección de Desarrollo Económico
2023	1er Trimestre	2 Pachuca Próspera y con Dinamismo Económico	Certificación de Competencias	Otorgar la certificación de capacidades	Actividad	Entrega de certificados	certificados gestionados	Mensual	Número de certificados gestionados	$NCE = CE1 + CE2 + \dots + CE_n$ NCE = Número de Certificados Entregados CE = Certificados Entregados	54	14	5	36		Dirección de Desarrollo Económico
2023	1er Trimestre	2 Pachuca Próspera y con Dinamismo Económico	Certificación de Competencias	Otorgar la certificación de capacidades	Actividad	Solicitud de acreditación de Centros de Evaluación	Solicitudes realizadas	Mensual	Número de solicitudes realizadas	$NSR = SR1 + SR2 + \dots + SR_n$ NSR = Número de Solicitudes Realizadas SR = Solicitud Realizada	1	0	0	100		Dirección de Desarrollo Económico
2023	1er Trimestre	2 Pachuca Próspera y con Dinamismo Económico	Certificación de Competencias	Otorgar la certificación de capacidades	Actividad	Solicitud de renovación de acreditación de los Centros de Evaluación	Renovaciones solicitadas	Mensual	Número de renovaciones solicitadas	$NRS = RS1 + RS2 + \dots + RS_n$ NRS = Número de Renovaciones Solicitadas RS = Renovación Solicitada	1	0	0	100		Dirección de Desarrollo Económico
2023	1er Trimestre	2 Pachuca Próspera y con Dinamismo Económico	Certificación de Competencias	Otorgar la certificación de capacidades	Actividad	Adición de estándar de competencias a Centros de Evaluación	Estándares solicitados para adicionar	Mensual	Número de estándares solicitados para adicionar	$NESA = ESA1 + ESA2 + \dots + ESA_n$ NESA = Número de Estándares Solicitados para Adicionar ESA = Estándar Solicitado para Adicionar	1	0	0	100		Dirección de Desarrollo Económico
2023	1er Trimestre	2 Pachuca Próspera y con Dinamismo Económico	Certificación de Competencias	Otorgar la certificación de capacidades	Actividad	Verificación del buen funcionamiento de Centros de Evaluación	Verificaciones efectuadas	Mensual	Número de verificaciones efectuadas	$NVE = VE1 + VE2 + \dots + VE_n$ NVE = Número de Verificaciones Efectuadas VE = Verificación Efectuada	0	0	0	100		Dirección de Desarrollo Económico


Indicadores 1° trimestre 2023

Ejercicio	Periodo	Eje del PMD	Nombre del Programa derivado del Plan Municipal de Desarrollo	Objetivo de Programa	Nivel del indicador	Definición del indicador	Unidad de medida	Frecuencia de medición	Indicador	Método de cálculo	Línea base	Metas programadas	Avance de metas	% de avance		Área responsable de la información
2023	1er Trimestre	2 Pachuca Próspera y con Dinamismo Económico	Certificación de Competencias	Otorgar la certificación de capacidades	Actividad	Solicitud de acreditación de evaluadores independientes	Solicitudes realizadas	Mensual	Número de solicitudes realizadas	NSR= SR1+SR2+...SRn NSR= Número de Solicitudes Realizadas SR1= Solicitud Realizada SRn= Solicitudes Realizadas	2	0	0	100		Dirección de Desarrollo Económico
2023	1er Trimestre	2 Pachuca Próspera y con Dinamismo Económico	Certificación de Competencias	Otorgar la certificación de capacidades	Actividad	Solicitud de renovación de evaluadores independientes	Renovaciones solicitadas	Mensual	Número de renovaciones solicitadas	NRS= RS1+RS2+...RSn NRS= Número de Renovaciones Solicitadas RS1= Renovación Solicitada RSn= Renovaciones Solicitadas	1	0	0	100		Dirección de Desarrollo Económico
2023	1er Trimestre	2 Pachuca Próspera y con Dinamismo Económico	Certificación de Competencias	Otorgar la certificación de capacidades	Actividad	Adición de estándar de competencias a Evaluadores independientes	Estándares solicitados para adicionar	Mensual	Número de estándares solicitados para adicionar	NESA= ESA1+ESA2+...ESAn NESA= Número de Estándares Solicitados para Adicionar ESA1= Estándar Solicitado para Adicionar ESAn= Estándares Solicitados para Adicionar	1	0	0	100		Dirección de Desarrollo Económico
2023	1er Trimestre	2 Pachuca Próspera y con Dinamismo Económico	Certificación de Competencias	Otorgar la certificación de capacidades	Actividad	Reposición, reexpedición e impresión de certificados de competencias	Reposiciones, Reexpediciones e Impresiones de Certificados efectuados	Mensual	Número de Reposiciones, Reexpediciones e Impresiones de Certificados	RRRC=RRRC1+RRRC2...RRRCn RRRC= Número de Reposiciones, Reexpediciones e Impresiones de Certificados RRRC1= Reposición, Reexpedición e Impresión de Certificados RRRCn= Reposiciones, Reexpediciones e Impresiones de Certificados	1	0	0	100		Dirección de Desarrollo Económico
2023	1er Trimestre	1 Pachuca Honesta, Cercana y Moderna	Mejora Regulatoria	Correcta aplicación de la política de mejora regulatoria en el Municipio de Pachuca de Soto	Fin	Contribuir a la mejora del marco jurídico de mejora regulatoria mediante la adopción de políticas públicas resolutivas, coherentes e innovadoras que promuevan la facilidad en el acceso a trámites y servicios	Acciones de políticas públicas	Anual	Índice de acciones de políticas públicas que promueven la facilidad realizadas	IAPPPFR= (NAPPPFR/TAPPPFR)*100 IAPPPFR= Índice de Acciones de Políticas Públicas que Promueven la Facilidad Realizadas NAPPPFR= Número de Acciones de Políticas Públicas que Promueven la Facilidad Realizadas TAPPPFR= Total de Acciones de Políticas Públicas que Promueven la Facilidad Planificadas	0	0%	0%	100		Dirección de Desarrollo Económico
2023	1er Trimestre	1 Pachuca Honesta, Cercana y Moderna	Mejora Regulatoria	Correcta aplicación de la política de mejora regulatoria en el Municipio de Pachuca de Soto	Propósito	Las Secretarías e institutos obtienen la implementación de herramientas, políticas y regulaciones apegadas a la Mejora Regulatoria	Herramientas, políticas y regulaciones implementadas	Anual	Tasa de herramientas, políticas y regulaciones implementadas	THPR= (NHPI/THPP)*100 THPR= Tasa de herramientas, políticas y regulaciones implementadas NHPI= Número de herramientas, políticas y regulaciones implementadas THPP= Total de herramientas, políticas y regulaciones planificadas	0	0%	0%	100		Dirección de Desarrollo Económico
2023	1er Trimestre	1 Pachuca Honesta, Cercana y Moderna	Mejora Regulatoria	Correcta aplicación de la política de mejora regulatoria en el Municipio de Pachuca de Soto	Componente	Diagnóstico de Trámites y Servicios Realizado	Diagnóstico	Trimestral	Porcentaje de diagnósticos de trámites y servicios realizados	PDSR=(NDR/NDP)*100 PDSR= Porcentaje de Diagnósticos de Trámites y Servicios Realizados NDR= Número de Diagnósticos Realizados NDP= Número de Diagnósticos Programados	5	0%	0%	100		Dirección de Desarrollo Económico
2023	1er Trimestre	1 Pachuca Honesta, Cercana y Moderna	Mejora Regulatoria	Correcta aplicación de la política de mejora regulatoria en el Municipio de Pachuca de Soto	Componente	Propuesta de Reforma a Trámites y Servicios Presentadas	Propuesta de Reforma	Trimestral	Porcentaje de propuestas de reforma a trámites y servicios presentadas	PPRSP=(NPRP/NRPP)*100 PPRSP= Porcentaje de Propuestas de Reforma a Trámites y Servicios Presentadas NPRP= Número de Propuestas de Reforma Presentadas NRPP= Número de Propuestas de Reforma Programadas para su Presentación	7	0.00%	0.00%	100		Dirección de Desarrollo Económico
2023	1er Trimestre	1 Pachuca Honesta, Cercana y Moderna	Mejora Regulatoria	Correcta aplicación de la política de mejora regulatoria en el Municipio de Pachuca de Soto	Componente	Trámites y servicios digitalizados	Trámite o Servicio	Trimestral	Porcentaje de trámites y servicios digitalizados	PTSD=(NTSD/NTSPD)*100 PTSD= Porcentaje de Trámites y Servicios Digitalizados NTSD= Número de Trámites y Servicios Digitalizados NTSPD= Número de Trámites y Servicios Programados para su Digitalización	2	0%	0%	100		Dirección de Desarrollo Económico
2023	1er Trimestre	1 Pachuca Honesta, Cercana y Moderna	Mejora Regulatoria	Correcta aplicación de la política de mejora regulatoria en el Municipio de Pachuca de Soto	Componente	Seguimientos de la digitalización de trámites y servicios realizados	Seguimientos	Trimestral	Porcentaje de Seguimiento a Trámites y Servicios	PSTS=(NSR/NSP)*100 PSTS= Porcentaje de Seguimiento a Trámites y Servicios NSR= Número de Seguimientos Realizados NSP= Número de Seguimientos Programados	25	0%	0%	100		Dirección de Desarrollo Económico
2023	1er Trimestre	1 Pachuca Honesta, Cercana y Moderna	Mejora Regulatoria	Correcta aplicación de la política de mejora regulatoria en el Municipio de Pachuca de Soto	Actividad	Análisis de instrumentos jurídicos de mejora regulatoria	Instrumento Jurídico	Mensual	Número de instrumentos jurídicos de mejora regulatoria analizados	TJMRA= LMRA1+LMRA2+LMRA3 TJMRA= Total de Instrumentos Jurídicos de Mejora Regulatoria Analizados LMRA1= Instrumento Jurídico de Mejora Regulatoria Analizado LMRA3= Instrumentos Jurídicos de Mejora Regulatoria Analizados	3	1	0	0		Dirección de Desarrollo Económico
2023	1er Trimestre	1 Pachuca Honesta, Cercana y Moderna	Mejora Regulatoria	Correcta aplicación de la política de mejora regulatoria en el Municipio de Pachuca de Soto	Actividad	Diagnóstico de capacidades institucionales y operativas	Diagnósticos realizados	Mensual	Número de diagnósticos realizados	NDR= DR1+DR2+...DRn NDR= Suma de los Diagnósticos Realizados dentro del periodo que se reporta DR1= Diagnóstico Realizado DRn= Diagnósticos Realizados	3	1	0	0		Dirección de Desarrollo Económico
2023	1er Trimestre	1 Pachuca Honesta, Cercana y Moderna	Mejora Regulatoria	Correcta aplicación de la política de mejora regulatoria en el Municipio de Pachuca de Soto	Actividad	Asesorías para la solicitud de análisis de impacto regulatorio	Asesorías otorgadas	Mensual	Número de asesorías otorgadas	NAO= AO1+AO2+...AO3n NAO= Suma de NAO= Número de Asesorías Otorgadas AO1= Asesoría Otorgada AO3n= Asesorías Otorgadas	4	1	0	0		Dirección de Desarrollo Económico
2023	1er Trimestre	1 Pachuca Honesta, Cercana y Moderna	Mejora Regulatoria	Correcta aplicación de la política de mejora regulatoria en el Municipio de Pachuca de Soto	Actividad	Análisis de impacto regulatorio	Análisis Realizado	Mensual	Número de análisis realizados	NAR= AR1+AR2+...ARn NAR= Número de Análisis Realizados AR1= Análisis Realizado ARn= Análisis Realizados	4	1	0	0		Dirección de Desarrollo Económico
2023	1er Trimestre	1 Pachuca Honesta, Cercana y Moderna	Mejora Regulatoria	Correcta aplicación de la política de mejora regulatoria en el Municipio de Pachuca de Soto	Actividad	Actividades para la digitalización de proceso CONOCER	Actividad	Mensual	Número de actividades para la digitalización de proceso CONOCER	NADPC= ADPC1+ADPC2+...ADPCn NADPC= Número de Actividades para la Digitalización de Proceso CONOCER ADPC1= Actividad para la Digitalización de Proceso CONOCER ADPCn= Actividades para la Digitalización de Proceso CONOCER	1	0	0	100		Dirección de Desarrollo Económico
2023	1er Trimestre	1 Pachuca Honesta, Cercana y Moderna	Mejora Regulatoria	Correcta aplicación de la política de mejora regulatoria en el Municipio de Pachuca de Soto	Actividad	Actividades para la digitalización de proceso de permiso de publicidad en perifoneo	Actividades para la digitalización de proceso de permiso de publicidad en perifoneo	Mensual	Número de actividades para la digitalización de proceso de permiso de publicidad en perifoneo	NADPPP= ADPPP1+ADPPP2+...ADPPPn NADPPP= Número de actividades para la Digitalización de Proceso de Permiso de Publicidad en Perifoneo ADPPP1= Actividad para la Digitalización de Proceso de Permiso de Publicidad en Perifoneo ADPPPn= Actividades para la Digitalización de Proceso de Permiso de Publicidad en Perifoneo	1	0	0	100		Dirección de Desarrollo Económico
2023	1er Trimestre	1 Pachuca Honesta, Cercana y Moderna	Mejora Regulatoria	Correcta aplicación de la política de mejora regulatoria en el Municipio de Pachuca de Soto	Actividad	Sesiones de la comisión de Mejora Regulatoria	Sesiones realizadas	Mensual	Número de sesiones realizadas	NSR= SR1+SR2+...SRn NSR= Número de Sesiones Realizadas SR1= Sesión Realizada SRn= Sesiones Realizadas	13	3	0	0		Dirección de Desarrollo Económico
2023	1er Trimestre	1 Pachuca Honesta, Cercana y Moderna	Mejora Regulatoria	Correcta aplicación de la política de mejora regulatoria en el Municipio de Pachuca de Soto	Actividad	Instalación de puntos de internet gratuito	Puntos de internet gratuitos instalados	Mensual	Número de puntos de internet gratuito instalados	NPIGI= PIG1+PIG2+...PIGIn NPIGI= Número de Puntos de Internet Gratuito Instalados PIG1= Punto de Internet Gratuito Instalado PIGIn= Puntos de Internet Gratuito Instalado	13	3	0	0		Dirección de Desarrollo Económico
2023	1er Trimestre	2 Pachuca Próspera y con Dinamismo Económico	Promoción y Difusión Turística	Los turistas al tener conocimiento de los atractivos y de los productos turísticos que ofrece el municipio a través de la Dirección de Desarrollo Turístico, verán a la ciudad de Pachuca como un destino turístico consolidado	Fin	Contribuir al desarrollo turístico sostenible del municipio mediante la promoción y difusión de los atractivos de la ciudad	Campañas para la promoción y difusión	Anual	Índice de campañas para la promoción y difusión de los atractivos de la ciudad	ICPDAC= (NCPDAC / TPCDAC) * 100 ICPDAC= Índice de campañas para la promoción y difusión de los atractivos de la ciudad NCPDAC= Número de campañas para la promoción y difusión de los atractivos de la ciudad TPCAD= Total de campañas planificadas para la promoción y difusión de los atractivos de la ciudad	0	0%	0%	100		Dirección de Desarrollo Turístico

Indicadores 1° trimestre 2023

Ejercicio	Periodo	Eje del PMD	Nombre del Programa derivado del Plan Municipal de Desarrollo	Objetivo de Programa	Nivel del indicador	Definición del indicador	Unidad de medida	Frecuencia de medición	Indicador	Método de cálculo	Línea base	Metas programadas	Avance de metas	% de avance		Área responsable de la información
2023	1er Trimestre	2 Pachuca Próspera y con Dinamismo Económico	Promoción y Difusión Turística	Los turistas al tener conocimiento de los atractivos y de los productos turísticos que ofrece el municipio a través de la Dirección de Desarrollo Turístico, verán a la ciudad de Pachuca como un destino turístico consolidado	Propósito	Los turistas reciben información de Pachuca a través de las campañas de difusión y promoción	Personas alcanzadas	Anual	Tasa de personas alcanzadas con la difusión y promoción de Pachuca	$TPDP = (NPA / PTP) * 100$ TPDP= Tasa de personas alcanzadas con la difusión y promoción de Pachuca NPA= Número de personas alcanzadas con la difusión y promoción de Pachuca PTP= Población total de Pachuca	0	0%	0%	100		Dirección de Desarrollo Turístico
2023	1er Trimestre	2 Pachuca Próspera y con Dinamismo Económico	Promoción y Difusión Turística	Los turistas al tener conocimiento de los atractivos y de los productos turísticos que ofrece el municipio a través de la Dirección de Desarrollo Turístico, verán a la ciudad de Pachuca como un destino turístico consolidado	Componente	Módulos de orientación turística atendidos	Turistas Atendidos en módulos de información	Trimestral	Porcentaje de turistas atendidos en los 3 módulos de orientación turística	$PTAMI = (NTAMINPTAMI) / 100$ PTAMI= Porcentaje de Turistas Atendidos en Módulos de Información NTAMI= Número de Turistas Atendidos en Módulos de Información NPTAMI= Número Programado de Turistas Atendidos en Módulos de Información	11,990	14.28%	32.05%	224		Dirección de Desarrollo Turístico
2023	1er Trimestre	2 Pachuca Próspera y con Dinamismo Económico	Promoción y Difusión Turística	Los turistas al tener conocimiento de los atractivos y de los productos turísticos que ofrece el municipio a través de la Dirección de Desarrollo Turístico, verán a la ciudad de Pachuca como un destino turístico consolidado	Componente	Contenidos digitales publicados	Publicaciones en Redes Sociales	Trimestral	Porcentaje de contenidos digitales publicados en redes sociales	$PPRS = (NPRS/NPPRS) * 100$ PPRS= Porcentaje de Publicaciones en Redes Sociales NPRS= Número de Publicaciones en Redes Sociales realizadas NPPRS= Número Programado de Publicaciones en Redes Sociales	564,825	23.94%	45.07%	188		Dirección de Desarrollo Turístico
2023	1er Trimestre	2 Pachuca Próspera y con Dinamismo Económico	Promoción y Difusión Turística	Los turistas al tener conocimiento de los atractivos y de los productos turísticos que ofrece el municipio a través de la Dirección de Desarrollo Turístico, verán a la ciudad de Pachuca como un destino turístico consolidado	Componente	Prestadores de servicios turísticos y personal de primer contacto capacitados	Prestadores de servicios turísticos y personal de primer contacto	Trimestral	Porcentaje de prestadores de servicios turísticos y personal de primer contacto capacitados	$PPSTPPCC = (NPSTPPCC/NPSTPPCCP) * 100$ PPSTPPCC= Porcentaje de Prestadores de Servicios Turísticos y Personal de Primer Contacto Capacitados NPSTPPCC= Número de Prestadores de Servicios Turísticos y Personal de Primer Contacto Capacitados NPSTPPCCP= Número de Prestadores de Servicios Turísticos y Personal de Primer Contacto Programados	91	33%	49.33%	148		Dirección de Desarrollo Turístico
2023	1er Trimestre	2 Pachuca Próspera y con Dinamismo Económico	Promoción y Difusión Turística	Los turistas al tener conocimiento de los atractivos y de los productos turísticos que ofrece el municipio a través de la Dirección de Desarrollo Turístico, verán a la ciudad de Pachuca como un destino turístico consolidado	Componente	Alianzas con instituciones, municipios o entidades establecidas	Convenios	Trimestral	Porcentaje de convenios para el establecimiento de alianzas con instituciones, municipios o entidades	$PCR = (NCR/NCP) * 100$ PCR= Porcentaje de Convenios Realizados NCR= Número de Convenios Realizados NCP= Número de Convenios Programados	2	0%	0.00%	100		Dirección de Desarrollo Turístico
2023	1er Trimestre	2 Pachuca Próspera y con Dinamismo Económico	Promoción y Difusión Turística	Los turistas al tener conocimiento de los atractivos y de los productos turísticos que ofrece el municipio a través de la Dirección de Desarrollo Turístico, verán a la ciudad de Pachuca como un destino turístico consolidado	Actividad	Atención de visitantes en los módulos de orientación turística	Visitantes satisfechos	Mensual	Número de visitantes satisfechos con la atención en los módulos de orientación turística	$NVSAMOT = VSAMOT + VSAMOT2 + \dots + VSAMOTn$ NVSAMOT= Suma de los Visitantes Satisfechos con la Atención en los Módulos de Orientación Turística dentro del periodo que se reporta VSAMOT1= Visitantes Satisfechos con la Atención en los Módulos de Orientación Turística	5,995	1,499	1,921	128		Dirección de Desarrollo Turístico
2023	1er Trimestre	2 Pachuca Próspera y con Dinamismo Económico	Promoción y Difusión Turística	Los turistas al tener conocimiento de los atractivos y de los productos turísticos que ofrece el municipio a través de la Dirección de Desarrollo Turístico, verán a la ciudad de Pachuca como un destino turístico consolidado	Actividad	Impresión de material de orientación turística	Folleto y mapas impresos	Mensual	Número de folletos y mapas impresos	$NFM = FMI + FM2 + \dots + FMn$ NFM= Suma de los Folletos y Mapas Impresos del periodo que se informa FMI= Folletos y Mapas Impresos	5,995	1,499	1,921	128		Dirección de Desarrollo Turístico
2023	1er Trimestre	2 Pachuca Próspera y con Dinamismo Económico	Promoción y Difusión Turística	Los turistas al tener conocimiento de los atractivos y de los productos turísticos que ofrece el municipio a través de la Dirección de Desarrollo Turístico, verán a la ciudad de Pachuca como un destino turístico consolidado	Actividad	Integración de la información.	Cédulas de información	Mensual	Número de cédulas de información integradas	$NCII = CII1 + CII2 + \dots + CII_n$ NCII= Suma de las Cédulas de Información Integradas del Periodo que se reporta CII= Cédulas de Información Integradas	188,275	47,069	84,856	180		Dirección de Desarrollo Turístico
2023	1er Trimestre	2 Pachuca Próspera y con Dinamismo Económico	Promoción y Difusión Turística	Los turistas al tener conocimiento de los atractivos y de los productos turísticos que ofrece el municipio a través de la Dirección de Desarrollo Turístico, verán a la ciudad de Pachuca como un destino turístico consolidado	Actividad	Recopilación de material fotográfico	Fotografías recopiladas	Mensual	Número de fotografías recopiladas para las publicaciones	$NFRP = FRP1 + FRP2 + \dots + FRPn$ NFRP= Suma de las Fotografías Recopiladas para las Publicaciones dentro del periodo que se reporta FRP1= Fotografías Recopiladas para las Publicaciones	188,275	47,069	84,856	180		Dirección de Desarrollo Turístico
2023	1er Trimestre	2 Pachuca Próspera y con Dinamismo Económico	Promoción y Difusión Turística	Los turistas al tener conocimiento de los atractivos y de los productos turísticos que ofrece el municipio a través de la Dirección de Desarrollo Turístico, verán a la ciudad de Pachuca como un destino turístico consolidado	Actividad	Diseño de plantillas publicitarias	Plantillas publicitarias	Mensual	Número de plantillas publicitarias diseñadas	$NPPD = PPD1 + PPD2 + \dots + PPDn$ NPPD= Suma de las Plantillas Publicitarias Diseñadas durante el periodo que se reporta PPD1= Plantillas Publicitarias Diseñadas	188,275	47,069	84,856	180		Dirección de Desarrollo Turístico
2023	1er Trimestre	2 Pachuca Próspera y con Dinamismo Económico	Promoción y Difusión Turística	Los turistas al tener conocimiento de los atractivos y de los productos turísticos que ofrece el municipio a través de la Dirección de Desarrollo Turístico, verán a la ciudad de Pachuca como un destino turístico consolidado	Actividad	Vinculación con dependencias estatales y federales	Actividades con dependencias	Mensual	Número de actividades con dependencias estatales y federales realizadas en materia turística	$NADEFRMT = ADEFRMT1 + ADEFRMT2 + \dots + ADEFRMTn$ NADEFRMT= Suma de las Actividades con Dependencias Estatales y Federales Realizadas en Materia Turística dentro del periodo que se reporta ADEFRMT1= Actividades con Dependencias Estatales y Federales Realizadas en Materia Turística	46	11	22	200		Dirección de Desarrollo Turístico
2023	1er Trimestre	2 Pachuca Próspera y con Dinamismo Económico	Promoción y Difusión Turística	Los turistas al tener conocimiento de los atractivos y de los productos turísticos que ofrece el municipio a través de la Dirección de Desarrollo Turístico, verán a la ciudad de Pachuca como un destino turístico consolidado	Actividad	Vinculación con instituciones certificadoras de guías turísticos.	Actividades con instituciones certificadoras	Mensual	Número de actividades con instituciones certificadoras de guías turísticos	$NAICGT = AICGT1 + AICGT2 + \dots + AICGTn$ NAICGT= Suma de las Actividades con Instituciones Certificadoras de Guías Turísticas dentro del Periodo que se reporta AICGT= Actividades con Instituciones Certificadoras de Guías Turísticas	46	11	22	200		Dirección de Desarrollo Turístico
2023	1er Trimestre	2 Pachuca Próspera y con Dinamismo Económico	Promoción y Difusión Turística	Los turistas al tener conocimiento de los atractivos y de los productos turísticos que ofrece el municipio a través de la Dirección de Desarrollo Turístico, verán a la ciudad de Pachuca como un destino turístico consolidado	Actividad	Generación de convenios para la promoción y difusión de Pachuca en otros municipios, entidades o instituciones.	Convenios firmados	Mensual	Número de convenios firmados para la promoción y difusión de Pachuca	$NCFPDP = CFPDP1 + CFPDP2 + \dots + CFPDPn$ NCFPDP= Suma del Número de Convenios Firmados para la Promoción y Difusión de Pachuca dentro del periodo que se informa CFPDP1= Convenios Firmados para la Promoción y Difusión de Pachuca	1	0	0	100		Dirección de Desarrollo Turístico
2023	1er Trimestre	2 Pachuca Próspera y con Dinamismo Económico	Promoción y Difusión Turística	Los turistas al tener conocimiento de los atractivos y de los productos turísticos que ofrece el municipio a través de la Dirección de Desarrollo Turístico, verán a la ciudad de Pachuca como un destino turístico consolidado	Actividad	Participación en ferias turísticas nacionales o internacionales.	Participaciones en ferias	Mensual	Número de participaciones en ferias turísticas nacionales o internacionales.	$PFTNI = PFTNI1 + PFTNI2 + \dots + PFTNI_n$ PFTNI= Suma del Número de Participaciones en Ferias Turísticas Nacionales o Internacionales dentro del periodo que se informa PFTNI1= Participaciones en Ferias Turísticas Nacionales o Internacionales	1	0	0	100		Dirección de Desarrollo Turístico
2023	1er Trimestre	2 Pachuca Próspera y con Dinamismo Económico	Productos Turísticos	Contribuir al desarrollo turístico sostenible del municipio mediante el desarrollo de productos turísticos atractivos e innovadores	Fin	Contribuir al desarrollo turístico sostenible del municipio mediante el desarrollo de productos turísticos atractivos e innovadores	Productos turísticos atractivos e innovadores	Anual	Índice de productos turísticos atractivos e innovadores desarrollados	$IPTAID = (NPTAID / TPTP) * 100$ IPTAID= Índice de Productos Turísticos Atractivos e Innovadores desarrollados NPTAID= Número de productos turísticos atractivos e innovadores desarrollados TPTP= Total de productos turísticos planificados	0	0%	0%	100		Dirección de Desarrollo Turístico
2023	1er Trimestre	2 Pachuca Próspera y con Dinamismo Económico	Productos Turísticos	Contribuir al desarrollo turístico sostenible del municipio mediante el desarrollo de productos turísticos atractivos e innovadores	Propósito	Los turistas y visitantes de Pachuca disfrutan de los productos turísticos desarrollados	Visitantes que asisten a los recorridos	Anual	Tasa porcentual de visitantes que asisten a los recorridos.	$TPVAR = (NVAR / TV) * 100$ TPVAR= Tasa porcentual de visitantes que asisten a los recorridos NVAR= Número de visitantes que asisten a los recorridos TV= Total de visitantes potenciales	0	0%	0%	100		Dirección de Desarrollo Turístico
2023	1er Trimestre	2 Pachuca Próspera y con Dinamismo Económico	Productos Turísticos	Contribuir al desarrollo turístico sostenible del municipio mediante el desarrollo de productos turísticos atractivos e innovadores	Componente	Ingresos por Recorridos turísticos ofrecidos y venta de artesanías	Ingresos	Trimestral	Porcentaje de variación en los ingresos por recorridos turísticos y venta de artesanías	$PVIRT = (NVRTA - NVRTAP) / NVRTA * 100$ PVIRT= Porcentaje de Variación en los Ingresos por Recorridos Turísticos NVRTA= Número Ingresos por Recorridos Turísticos del Año Actual NVRTAP= Número Ingresos por Recorridos Turísticos del Año Previo	343210	17.90%	53.48%	299		Dirección de Desarrollo Turístico
2023	1er Trimestre	2 Pachuca Próspera y con Dinamismo Económico	Productos Turísticos	Contribuir al desarrollo turístico sostenible del municipio mediante el desarrollo de productos turísticos atractivos e innovadores	Componente	Eventos en programas sostenibles en materia turística y social ejecutados	Eventos	Trimestral	Porcentaje de eventos en programas sostenibles en materia turística y social ejecutados	$PEPSMTSE = (NEPSMTSE / NEPSMTSP) * 100$ PEPSMTSE= Porcentaje de Eventos en Programas Sostenibles en Materia Turística y Social Ejecutados NEPSMTSE= Número de Eventos en Programas Sostenibles en Materia Turística y Social Ejecutados NEPSMTSP= Número Eventos en Programas Sostenibles en Materia Turística y Social Programados	120	25%	95.00%	380		Dirección de Desarrollo Turístico
2023	1er Trimestre	2 Pachuca Próspera y con Dinamismo Económico	Productos Turísticos	Contribuir al desarrollo turístico sostenible del municipio mediante el desarrollo de productos turísticos atractivos e innovadores	Componente	Productos turísticos generados	Productos turísticos	Trimestral	Porcentaje de productos turísticos generados	$PPTG = (NPTG / NPTGP) * 100$ PPTG= Porcentaje de Productos Turísticos Generados NPTG= Número de Productos Turísticos Generados NPTGP= Número de Productos Turísticos Programados	10	10%	20.00%	200		Dirección de Desarrollo Turístico

Indicadores 1° trimestre 2023

Ejercicio	Periodo	Eje del PMD	Nombre del Programa derivado del Plan Municipal de Desarrollo	Objetivo de Programa	Nivel del indicador	Definición del indicador	Unidad de medida	Frecuencia de medición	Indicador	Método de cálculo	Línea base	Metas programadas	Avance de metas	% de avance		Área responsable de la información
2023	1er Trimestre	2	Pachuca Próspera y con Dinamismo Económico	Productos Turísticos	Contribuir al desarrollo turístico sostenible del municipio mediante el desarrollo de productos turísticos atractivos e innovadores	Actividad	Operación del recorrido Pachuca Vibra con los balones del Reloj Monumental	Número de visitantes	Mensual	$NTRR = TRR1 + TRR2 + TRRn$ NTRR= Suma del Número de Turistas que Realizan el Recorrido Pachuca Vibra con los balones del Reloj Monumental dentro del periodo que se reporta TRR1= Turistas que Realizan el Recorrido	57,202	14,300	30,591	214		Dirección de Desarrollo Turístico
2023	1er Trimestre	2	Pachuca Próspera y con Dinamismo Económico	Productos Turísticos	Contribuir al desarrollo turístico sostenible del municipio mediante el desarrollo de productos turísticos atractivos e innovadores	Actividad	Operación del recorrido Pachuca Vibra con la maquinaria del Reloj Monumental	Número de visitantes	Mensual	$NTRR = TRR1 + TRR2 + TRRn$ NTRR= Suma del Número de Turistas que Realizan el Recorrido Pachuca Vibra con la maquinaria del Reloj Monumental dentro del periodo que se reporta TRR1= Turistas que Realizan el Recorrido	57,202	14,300	30,591	214		Dirección de Desarrollo Turístico
2023	1er Trimestre	2	Pachuca Próspera y con Dinamismo Económico	Productos Turísticos	Contribuir al desarrollo turístico sostenible del municipio mediante el desarrollo de productos turísticos atractivos e innovadores	Actividad	Operación del recorrido Pachuca Vibra con su pasado y a su presente	Número de visitantes	Mensual	$NTRR = TRR1 + TRR2 + TRRn$ NTRR= Suma del Número de Turistas que Realizan el Recorrido Pachuca Vibra con su pasado y a su presente TRR1= Turistas que Realizan el Recorrido	57,202	14,300	30,591	214		Dirección de Desarrollo Turístico
2023	1er Trimestre	2	Pachuca Próspera y con Dinamismo Económico	Productos Turísticos	Contribuir al desarrollo turístico sostenible del municipio mediante el desarrollo de productos turísticos atractivos e innovadores	Actividad	Operación del recorrido Pachuca Vibra con su Ruta Arqueológica Minera	Número de visitantes	Mensual	$NTRR = TRR1 + TRR2 + TRRn$ NTRR= Número de Turistas que Realizan el Recorrido con su Ruta Arqueológica Minera en el periodo que se reporta TRR1= Turistas que Realizan el Recorrido	57,202	14,300	30,591	214		Dirección de Desarrollo Turístico
2023	1er Trimestre	2	Pachuca Próspera y con Dinamismo Económico	Productos Turísticos	Contribuir al desarrollo turístico sostenible del municipio mediante el desarrollo de productos turísticos atractivos e innovadores	Actividad	Operación del recorrido Pachuca Vibra con sus recorridos especiales	Número de visitantes	Mensual	$NTRR = TRR1 + TRR2 + TRRn$ NTRR= Número de Turistas que Realizan el Recorrido con sus recorridos especiales TRR1= Turistas que Realizan el Recorrido	57,202	14,300	30,591	214		Dirección de Desarrollo Turístico
2023	1er Trimestre	2	Pachuca Próspera y con Dinamismo Económico	Productos Turísticos	Contribuir al desarrollo turístico sostenible del municipio mediante el desarrollo de productos turísticos atractivos e innovadores	Actividad	Venta de artesanías en la tienda del Reloj	Artesanías Vendidas	Mensual	$NAV = AV1 + AV2 + \dots + AVn$ NAV= Suma de las Artesanías Vendidas dentro del periodo que se reporta AV1= Artesanías Vendidas	57,202	14,300	30,591	214		Dirección de Desarrollo Turístico
2023	1er Trimestre	2	Pachuca Próspera y con Dinamismo Económico	Productos Turísticos	Contribuir al desarrollo turístico sostenible del municipio mediante el desarrollo de productos turísticos atractivos e innovadores	Actividad	Implementación del programa #FamiliaEnRevolución	Actividades implementadas	Mensual	NAIPFR=Suma de las Actividades Implementadas en el Programa Familia en Revolución AIPFR1= Actividades Implementadas en el Programa Familia en Revolución	40	10	38	380		Dirección de Desarrollo Turístico
2023	1er Trimestre	2	Pachuca Próspera y con Dinamismo Económico	Productos Turísticos	Contribuir al desarrollo turístico sostenible del municipio mediante el desarrollo de productos turísticos atractivos e innovadores	Actividad	Implementación del programa #RelojEnFamilia	Actividades implementadas	Mensual	NAIPRF=Suma de las Actividades Implementadas en el Programa Reloj en Familia dentro del periodo que se informa AIPRF1=Actividades Implementadas en el Programa Reloj en Familia	40	10	38	380		Dirección de Desarrollo Turístico
2023	1er Trimestre	2	Pachuca Próspera y con Dinamismo Económico	Productos Turísticos	Contribuir al desarrollo turístico sostenible del municipio mediante el desarrollo de productos turísticos atractivos e innovadores	Actividad	Apoyo al sector artesanal del municipio	Espacios de exhibición y venta	Mensual	NEEVSAG=EEVSAG1+EEVSAG2+...EEVSAGn NEEVSAG= Suma de los Espacios de Exhibición y Venta para el Sector Artesanal Gestionados dentro del periodo que se informa EEVSAG1= Espacios de Exhibición y Venta para el Sector Artesanal Gestionados	40	10	38	380		Dirección de Desarrollo Turístico
2023	1er Trimestre	2	Pachuca Próspera y con Dinamismo Económico	Productos Turísticos	Contribuir al desarrollo turístico sostenible del municipio mediante el desarrollo de productos turísticos atractivos e innovadores	Actividad	Generación de catálogos digitales de atractivos turísticos por segmentos	Catálogos digitales	Mensual	NCDATSG= CDATSG1+CDATSG2+...CDATSGn NCDATSG= Suma de los Catálogos Digitales de Atractivos Turísticos por Segmentos Generados dentro del periodo que se reporta CDATSG1= Catálogos Digitales de Atractivos Turísticos por Segmentos Generados	2	1	0	0		Dirección de Desarrollo Turístico
2023	1er Trimestre	2	Pachuca Próspera y con Dinamismo Económico	Productos Turísticos	Contribuir al desarrollo turístico sostenible del municipio mediante el desarrollo de productos turísticos atractivos e innovadores	Actividad	Operación de recorrido Pachuca Vibra con sus Leyendas	Asistentes al recorrido	Mensual	NARPVL=ARPVL1+ARPVL2+...ARPVLn NARPVL= Suma de los Asistentes al Recorrido Pachuca Vibra con sus Leyendas dentro del periodo que se reporta ARPVL1= Asistentes al Recorrido Pachuca Vibra con sus Leyendas	2	1	0	0		Dirección de Desarrollo Turístico
2023	1er Trimestre	2	Pachuca Próspera y con Dinamismo Económico	Productos Turísticos	Contribuir al desarrollo turístico sostenible del municipio mediante el desarrollo de productos turísticos atractivos e innovadores	Actividad	Apoyo para realización de filmaciones en la ciudad	Apoyos brindados	Mensual	NABRFC=ABRFC1+ABRFC2+...ABRFCn NABRFC= Suma de los Apoyos Brindados para la Realización de Filmaciones en la Ciudad dentro del periodo que se reporta ABRFC1= Apoyos Brindados para la Realización de Filmaciones en la Ciudad	2	1	0	0		Dirección de Desarrollo Turístico
2023	1er Trimestre	2	Pachuca Próspera y con Dinamismo Económico	Productos Turísticos	Contribuir al desarrollo turístico sostenible del municipio mediante el desarrollo de productos turísticos atractivos e innovadores	Actividad	Celebración del aniversario del Reloj Monumental	Actividades culturales y artísticas	Mensual	NACARCARM=ACARCARM1+ACARCARM2+...ACARCARMn NACARCARM= Suma de las Actividades Culturales y Artísticas Realizadas en la Celebración del Aniversario del Reloj Monumental dentro del periodo que se reporta ACARCARM1= Actividades Culturales y Artísticas Realizadas en la Celebración del Aniversario del Reloj Monumental	2	1	0	0		Dirección de Desarrollo Turístico
2023	1er Trimestre	2	Pachuca Próspera y con Dinamismo Económico	Productos Turísticos	Contribuir al desarrollo turístico sostenible del municipio mediante el desarrollo de productos turísticos atractivos e innovadores	Actividad	Operación de productos turísticos de romance	Usuarios	Mensual	NUPTR=UPTR1+UPTR2+...UPTRn NUPTR= Suma de los Usuarios de Productos Turísticos de Romance dentro del periodo que se reporta UPTR1= Usuarios de Productos Turísticos de Romance	2	1	0	0		Dirección de Desarrollo Turístico
2023	1er Trimestre	2	Pachuca Próspera y con Dinamismo Económico	Feria Tradicional de San Francisco	Al llevar a cabo más presentaciones artísticas de mejor calidad, con una amplia variedad de productos a la venta y con un número mayor de visitantes, la derrama económica se incrementará	Fin	Contribuir al desarrollo turístico sostenible del municipio mediante la organización de la Tradicional Feria de San Francisco	Derrama económica	Anual	IDFSF = Índice de la derrama económica en la Feria Tradicional de San Francisco DEGFTSF = Derrama económica generada en la Feria Tradicional de San Francisco DEESTFSF = Derrama económica esperada en la Feria Tradicional de San Francisco	0	0%	0%	100		Dirección de Desarrollo Turístico
2023	1er Trimestre	2	Pachuca Próspera y con Dinamismo Económico	Feria Tradicional de San Francisco	Al llevar a cabo más presentaciones artísticas de mejor calidad, con una amplia variedad de productos a la venta y con un número mayor de visitantes, la derrama económica se incrementará	Propósito	Los visitantes de la Feria Tradicional de San Francisco encuentran más eventos y atractivos	Visitantes que acuden a la Tradicional Feria de San Francisco	Anual	TVAFSF = (NVAFSF / PTLOC) * 100 NVAFSF = Número de visitantes que acuden a la Tradicional Feria de San Francisco PTLOC = Población total de la localidad	0	0%	0%	100		Dirección de Desarrollo Turístico
2023	1er Trimestre	2	Pachuca Próspera y con Dinamismo Económico	Feria Tradicional de San Francisco	Al llevar a cabo más presentaciones artísticas de mejor calidad, con una amplia variedad de productos a la venta y con un número mayor de visitantes, la derrama económica se incrementará	Componente	Espectáculos, servicios y actividades turísticas realizadas en la feria tradicional de San Francisco	Espectáculos, Servicios y Actividades Turísticas Realizadas	Trimestral	PESATR=Porcentaje de Espectáculos, Servicios y Actividades Turísticas Realizadas NESATR=Número de Espectáculos, Servicios y Actividades Turísticas Realizadas NESATP=Número de Espectáculos, Servicios y Actividades Turísticas Programadas	34	0%	0.00%	100		Dirección de Desarrollo Turístico
2023	1er Trimestre	2	Pachuca Próspera y con Dinamismo Económico	Feria Tradicional de San Francisco	Al llevar a cabo más presentaciones artísticas de mejor calidad, con una amplia variedad de productos a la venta y con un número mayor de visitantes, la derrama económica se incrementará	Componente	Pabellón artesanal instalado	Artesanos instalados en el Pabellón	Trimestral	PAIP=(NAIP/NAIPPI)*100 NAIP=Número de Artesanos Instalados en el Pabellón NAIPPI=Número de Artesanos en el Pabellón Programados a Instalar	82	0%	0.00%	100		Dirección de Desarrollo Turístico
2023	1er Trimestre	2	Pachuca Próspera y con Dinamismo Económico	Feria Tradicional de San Francisco	Al llevar a cabo más presentaciones artísticas de mejor calidad, con una amplia variedad de productos a la venta y con un número mayor de visitantes, la derrama económica se incrementará	Componente	Participación de ferias realizada	Participación en Ferias	Trimestral	PPE=(NPF/NPPF)*100 PPE= Porcentaje de Participaciones en Ferias NPF= Número de Participación en Ferias NPPF= Número Programado de Participación en Ferias	2	0%	0.00%	100		Dirección de Desarrollo Turístico

Indicadores 1° trimestre 2023

Ejercicio	Periodo	Eje del PMD	Nombre del Programa derivado del Plan Municipal de Desarrollo	Objetivo de Programa	Nivel del indicador	Definición del indicador	Unidad de medida	Frecuencia de medición	Indicador	Método de cálculo	Línea base	Metas programadas	Avance de metas	% de avance		Área responsable de la información
2023	1er Trimestre	2 Pachuca Próspera y con Dinamismo Económico	Feria Tradicional de San Francisco	Al llevar a cabo más presentaciones artísticas de mejor calidad, con una amplia variedad de productos a la venta y con un número mayor de visitantes, la derrama económica se incrementará.	Actividad	Presentaciones artísticas	Presentaciones artísticas	Mensual	Número de presentaciones artísticas	$NPA = PA1 + PA2 + \dots + PAn$ NPA= Suma de las Presentaciones Artísticas dentro del periodo que se reporta PA1= Presentaciones Artísticas	17	4	0	0		Dirección de Desarrollo Turístico
2023	1er Trimestre	2 Pachuca Próspera y con Dinamismo Económico	Feria Tradicional de San Francisco	Al llevar a cabo más presentaciones artísticas de mejor calidad, con una amplia variedad de productos a la venta y con un número mayor de visitantes, la derrama económica se incrementará.	Actividad	Realización de visitas guiadas por la Parroquia de San Francisco	Visitas guiadas	Mensual	Número de visitas guiadas dentro de la Parroquia de San Francisco	$NVGSF = VGPSF1 + VGPSF2 + \dots + VGPSFn$ NVG= Suma de las Visitas Guiadas dentro de la Parroquia de San Francisco en el periodo que se reporta VGPSF= Visitas Guiadas dentro de la Parroquia de San Francisco	17	4	0	0		Dirección de Desarrollo Turístico
2023	1er Trimestre	2 Pachuca Próspera y con Dinamismo Económico	Feria Tradicional de San Francisco	Al llevar a cabo más presentaciones artísticas de mejor calidad, con una amplia variedad de productos a la venta y con un número mayor de visitantes, la derrama económica se incrementará.	Actividad	Presentación y venta de artesanías	Ventas de artesanías	Mensual	Número de ventas de artesanías	$NVA = VA1 + VA2 + \dots + VAn$ NVA= Suma de todas las Ventas de Artesanías dentro del periodo que se reporta VA1= Ventas de Artesanías	41	10	0	0		Dirección de Desarrollo Turístico
2023	1er Trimestre	2 Pachuca Próspera y con Dinamismo Económico	Feria Tradicional de San Francisco	Al llevar a cabo más presentaciones artísticas de mejor calidad, con una amplia variedad de productos a la venta y con un número mayor de visitantes, la derrama económica se incrementará.	Actividad	Realización de talleres artesanales	Talleres artesanales	Mensual	Número de talleres artesanales realizados	$NTAR = TAR1 + TAR2 + \dots + TARn$ NTAR= Suma de los Talleres Artesanales Realizados dentro del periodo que se reporta TAR1= Talleres Artesanales Realizados	41	10	0	0		Dirección de Desarrollo Turístico
2023	1er Trimestre	2 Pachuca Próspera y con Dinamismo Económico	Feria Tradicional de San Francisco	Al llevar a cabo más presentaciones artísticas de mejor calidad, con una amplia variedad de productos a la venta y con un número mayor de visitantes, la derrama económica se incrementará.	Actividad	Orientación turística a los visitantes del stand de ferias	Participación en Ferias	Mensual	Número de participación en ferias	$NPF = PF1 + PF2 + \dots + PFn$ NPF= Suma de las Participaciones en Ferias dentro del periodo que se informa PF1= Participaciones en Ferias	2	1	0	0		Dirección de Desarrollo Turístico
2023	1er Trimestre	2 Pachuca Próspera y con Dinamismo Económico	Museo Virtual de Pachuca	A partir de la plataforma digital del Museo Virtual de Pachuca (www.muviipa.com.mx), se generarán actividades lúdicas, entrevistas, artículos académicos y contenidos enfocados hacia la difusión de la historia, turismo y cultura de Pachuca; de igual manera se abre la plataforma hacia artistas y creadores visuales locales para tener en ella un espacio de difusión y exposición a su labor artística. Específicamente para niños y jóvenes de Pachuca, se realizarán talleres y proyectos que incentiven el conocimiento de su patrimonio y el desarrollo de actividades artísticas y creativas para contribuir al bienestar de las y los niños.	Fin	Contribuir a la regeneración del tejido social mediante programas educativos y culturales con enfoque en las artes visuales.	Programas educativos y culturales	Anual	Índice de programas educativos y culturales con enfoque en artes visuales.	$IPAECAV = (NPECAV / TPEC) * 100$ IPAECAV = Índice de programas educativos y culturales con enfoque en artes visuales NPECAV= Número de publicaciones y culturales con enfoque en artes visuales TPEC= Total de programas educativos y culturales	0	0%	0%	100		Dirección de Desarrollo Turístico
2023	1er Trimestre	2 Pachuca Próspera y con Dinamismo Económico	Museo Virtual de Pachuca	A partir de la plataforma digital del Museo Virtual de Pachuca (www.muviipa.com.mx), se generarán actividades lúdicas, entrevistas, artículos académicos y contenidos enfocados hacia la difusión de la historia, turismo y cultura de Pachuca; de igual manera se abre la plataforma hacia artistas y creadores visuales locales para tener en ella un espacio de difusión y exposición a su labor artística. Específicamente para niños y jóvenes de Pachuca, se realizarán talleres y proyectos que incentiven el conocimiento de su patrimonio y el desarrollo de actividades artísticas y creativas para contribuir al bienestar de las y los niños.	Propósito	Niños, jóvenes y adultos de Pachuca tienen mayor acceso a información relativa al patrimonio histórico y cultural de la ciudad.	Publicaciones y actividades realizadas	Anual	Tasa de publicaciones y actividades realizadas	$TPAR = (NPAR / TPAP) * 100$ TPAR= Tasa de publicaciones y actividades realizadas NPAR= Número de publicaciones y actividades realizadas TPAP= Total de publicaciones y actividades planificadas	0	0%	0%	100		Dirección de Desarrollo Turístico
2023	1er Trimestre	2 Pachuca Próspera y con Dinamismo Económico	Museo Virtual de Pachuca	A partir de la plataforma digital del Museo Virtual de Pachuca (www.muviipa.com.mx), se generarán actividades lúdicas, entrevistas, artículos académicos y contenidos enfocados hacia la difusión de la historia, turismo y cultura de Pachuca; de igual manera se abre la plataforma hacia artistas y creadores visuales locales para tener en ella un espacio de difusión y exposición a su labor artística. Específicamente para niños y jóvenes de Pachuca, se realizarán talleres y proyectos que incentiven el conocimiento de su patrimonio y el desarrollo de actividades artísticas y creativas para contribuir al bienestar de las y los niños.	Componente	Contenidos de patrimonio cultural y artístico publicados	Publicación de contenidos	Trimestral	Porcentaje de artistas beneficiados con la publicación de contenidos de patrimonio cultural y artístico	$PABPCPCA = (NABPCPCA / NPPCPCA) * 100$ PABPCPCA= Porcentaje de artistas beneficiados con la publicación de contenidos de patrimonio cultural y artístico NABPCPCA= Número de Artistas Beneficiados con la Publicación de Contenidos de Patrimonio Cultural y Artístico NPPCPCA= Número de Artistas Programados para la Publicación de Contenidos de Patrimonio Cultural y Artístico	24	24.99%	83.33%	333		Dirección de Desarrollo Turístico
2023	1er Trimestre	2 Pachuca Próspera y con Dinamismo Económico	Museo Virtual de Pachuca	A partir de la plataforma digital del Museo Virtual de Pachuca (www.muviipa.com.mx), se generarán actividades lúdicas, entrevistas, artículos académicos y contenidos enfocados hacia la difusión de la historia, turismo y cultura de Pachuca; de igual manera se abre la plataforma hacia artistas y creadores visuales locales para tener en ella un espacio de difusión y exposición a su labor artística. Específicamente para niños y jóvenes de Pachuca, se realizarán talleres y proyectos que incentiven el conocimiento de su patrimonio y el desarrollo de actividades artísticas y creativas para contribuir al bienestar de las y los niños.	Componente	Actividades lúdicas realizadas	Número de actividades realizadas, registro fotográfico	Trimestral	Porcentaje de personas atendidas a través de 11 actividades lúdicas	$PPAAL = (NPPANPPA) / 100$ PPAAL= Porcentaje de Personas Atendidas a través de 11 Actividades Lúdicas NPPAN= Número de Personas Atendidas NPPA= Número de Personas Programadas por Atender	484	18.16%	18.16%	100		Dirección de Desarrollo Turístico
2023	1er Trimestre	2 Pachuca Próspera y con Dinamismo Económico	Museo Virtual de Pachuca	A partir de la plataforma digital del Museo Virtual de Pachuca (www.muviipa.com.mx), se generarán actividades lúdicas, entrevistas, artículos académicos y contenidos enfocados hacia la difusión de la historia, turismo y cultura de Pachuca; de igual manera se abre la plataforma hacia artistas y creadores visuales locales para tener en ella un espacio de difusión y exposición a su labor artística. Específicamente para niños y jóvenes de Pachuca, se realizarán talleres y proyectos que incentiven el conocimiento de su patrimonio y el desarrollo de actividades artísticas y creativas para contribuir al bienestar de las y los niños.	Componente	Exposiciones (físicas y virtuales) y actividades culturales realizadas	Número de exposiciones	Trimestral	Porcentaje de exposiciones realizadas de manera física o virtual y actividades culturales	$PER = (NER / NEPI) * 100$ PER= Porcentaje de Exposiciones Realizadas NER= Número de Exposiciones Programadas NEP= Número de Exposiciones Programadas	7	20%	20.00%	100		Dirección de Desarrollo Turístico
2023	1er Trimestre	2 Pachuca Próspera y con Dinamismo Económico	Museo Virtual de Pachuca	A partir de la plataforma digital del Museo Virtual de Pachuca (www.muviipa.com.mx), se generarán actividades lúdicas, entrevistas, artículos académicos y contenidos enfocados hacia la difusión de la historia, turismo y cultura de Pachuca; de igual manera se abre la plataforma hacia artistas y creadores visuales locales para tener en ella un espacio de difusión y exposición a su labor artística. Específicamente para niños y jóvenes de Pachuca, se realizarán talleres y proyectos que incentiven el conocimiento de su patrimonio y el desarrollo de actividades artísticas y creativas para contribuir al bienestar de las y los niños.	Componente	Página web y redes sociales actualizadas	Usuarios de redes y visitantes de la página web	Trimestral	Porcentaje de visitas registradas en la página web del museo y en redes sociales	$PVRPWMS = (NVRNPV) / 100$ PVRPWMS= Porcentaje de Visitas Registradas en la Página Web del Museo y en Redes Sociales NVR= Número de Visitas Registradas NVP= Número de Visitas Programadas	541,052	24.99%	48.63%	195		Dirección de Desarrollo Turístico
2023	1er Trimestre	2 Pachuca Próspera y con Dinamismo Económico	Museo Virtual de Pachuca	A partir de la plataforma digital del Museo Virtual de Pachuca (www.muviipa.com.mx), se generarán actividades lúdicas, entrevistas, artículos académicos y contenidos enfocados hacia la difusión de la historia, turismo y cultura de Pachuca; de igual manera se abre la plataforma hacia artistas y creadores visuales locales para tener en ella un espacio de difusión y exposición a su labor artística. Específicamente para niños y jóvenes de Pachuca, se realizarán talleres y proyectos que incentiven el conocimiento de su patrimonio y el desarrollo de actividades artísticas y creativas para contribuir al bienestar de las y los niños.	Actividad	Contenidos en redes sociales del museo	Contenidos en redes sociales	Mensual	Número de contenidos en redes sociales del museo	$NCRSM = CRSM1 + CRSM2 + \dots + CRSMn$ NCRSM= Suma de los Contenidos en Redes Sociales del Museo dentro del periodo que se informa CRSM1= Contenidos en Redes Sociales del Museo	6	2	5	250		Dirección de Desarrollo Turístico
2023	1er Trimestre	2 Pachuca Próspera y con Dinamismo Económico	Museo Virtual de Pachuca	A partir de la plataforma digital del Museo Virtual de Pachuca (www.muviipa.com.mx), se generarán actividades lúdicas, entrevistas, artículos académicos y contenidos enfocados hacia la difusión de la historia, turismo y cultura de Pachuca; de igual manera se abre la plataforma hacia artistas y creadores visuales locales para tener en ella un espacio de difusión y exposición a su labor artística. Específicamente para niños y jóvenes de Pachuca, se realizarán talleres y proyectos que incentiven el conocimiento de su patrimonio y el desarrollo de actividades artísticas y creativas para contribuir al bienestar de las y los niños.	Actividad	Producción audiovisual sobre el patrimonio	Videos	Mensual	Número de videos sobre el patrimonio	$NVP = VP1 + VP2 + \dots + VPn$ NVP= Suma de los Videos sobre el Patrimonio durante el periodo que se reporta VP1= Videos sobre el Patrimonio	6	2	5	250		Dirección de Desarrollo Turístico
2023	1er Trimestre	2 Pachuca Próspera y con Dinamismo Económico	Museo Virtual de Pachuca	A partir de la plataforma digital del Museo Virtual de Pachuca (www.muviipa.com.mx), se generarán actividades lúdicas, entrevistas, artículos académicos y contenidos enfocados hacia la difusión de la historia, turismo y cultura de Pachuca; de igual manera se abre la plataforma hacia artistas y creadores visuales locales para tener en ella un espacio de difusión y exposición a su labor artística. Específicamente para niños y jóvenes de Pachuca, se realizarán talleres y proyectos que incentiven el conocimiento de su patrimonio y el desarrollo de actividades artísticas y creativas para contribuir al bienestar de las y los niños.	Actividad	Contenidos en el sitio web www.muviipa.com.mx	Contenidos en el sitio web	Mensual	Número de contenidos en el sitio web www.muviipa.com.mx	$NCS = CS1 + CS2 + \dots + CSn$ NCS= Suma de los Contenidos en el Sitio dentro del periodo que se reporta CS1= Contenidos en el Sitio	6	2	5	250		Dirección de Desarrollo Turístico

Indicadores 1° trimestre 2023

Ejercicio	Periodo	Eje del PMD	Nombre del Programa derivado del Plan Municipal de Desarrollo	Objetivo de Programa	Nivel del indicador	Definición del indicador	Unidad de medida	Frecuencia de medición	Indicador	Método de cálculo	Línea base	Metas programadas	Avance de metas	% de avance		Área responsable de la información
2023	1er Trimestre	2 Pachuca Próspera y con Dinamismo Económico	Museo Virtual de Pachuca	A partir de la plataforma digital del Museo Virtual de Pachuca (www.muviipa.com.mx), se generarán actividades lúdicas, entrevistas, artículos académicos y contenidos enfocados hacia la difusión de la historia, turismo y cultura de Pachuca. De igual manera se abre la plataforma hacia artistas y creadores visuales locales para tener en ella un espacio de difusión y exposición a su labor artística. Específicamente para niños y jóvenes de Pachuca, se realizarán talleres y proyectos que incentiven el conocimiento de su patrimonio y el desarrollo de actividades artísticas y creativas para contribuir al bienestar de las y los niños.	Actividad	Contenidos para personas con discapacidades	Contenidos para personas con discapacidades	Mensual	Número de contenidos para personas con discapacidades	NCPD=CPD1+CPD2+...CPDn NCPD= Suma de los Contenidos para Personas con Discapacidades dentro del periodo que se reporta CPDn= Contenidos para Personas con Discapacidades	6	2	5	250		Dirección de Desarrollo Turístico
2023	1er Trimestre	2 Pachuca Próspera y con Dinamismo Económico	Museo Virtual de Pachuca	A partir de la plataforma digital del Museo Virtual de Pachuca (www.muviipa.com.mx), se generarán actividades lúdicas, entrevistas, artículos académicos y contenidos enfocados hacia la difusión de la historia, turismo y cultura de Pachuca. De igual manera se abre la plataforma hacia artistas y creadores visuales locales para tener en ella un espacio de difusión y exposición a su labor artística. Específicamente para niños y jóvenes de Pachuca, se realizarán talleres y proyectos que incentiven el conocimiento de su patrimonio y el desarrollo de actividades artísticas y creativas para contribuir al bienestar de las y los niños.	Actividad	Realización de cursos o talleres	Cursos o talleres	Mensual	Número de cursos o talleres realizados	NCTR=CTR1+CTR2+...CTRn NCTR= Suma de los Cursos o Talleres Realizados durante el periodo que se reporta CTRn= Cursos o Talleres Realizados	242	61	44	72		Dirección de Desarrollo Turístico
2023	1er Trimestre	2 Pachuca Próspera y con Dinamismo Económico	Museo Virtual de Pachuca	A partir de la plataforma digital del Museo Virtual de Pachuca (www.muviipa.com.mx), se generarán actividades lúdicas, entrevistas, artículos académicos y contenidos enfocados hacia la difusión de la historia, turismo y cultura de Pachuca. De igual manera se abre la plataforma hacia artistas y creadores visuales locales para tener en ella un espacio de difusión y exposición a su labor artística. Específicamente para niños y jóvenes de Pachuca, se realizarán talleres y proyectos que incentiven el conocimiento de su patrimonio y el desarrollo de actividades artísticas y creativas para contribuir al bienestar de las y los niños.	Actividad	Realización de actividades recreativas	Actividades recreativas	Mensual	Número de actividades recreativas realizadas	NARR=ARR1+ARR2+...ARRn NARR= Suma de las Actividades Recreativas Realizadas dentro del periodo que se reporta ARRn= Actividades Recreativas Realizadas	242	61	44	72		Dirección de Desarrollo Turístico
2023	1er Trimestre	2 Pachuca Próspera y con Dinamismo Económico	Museo Virtual de Pachuca	A partir de la plataforma digital del Museo Virtual de Pachuca (www.muviipa.com.mx), se generarán actividades lúdicas, entrevistas, artículos académicos y contenidos enfocados hacia la difusión de la historia, turismo y cultura de Pachuca. De igual manera se abre la plataforma hacia artistas y creadores visuales locales para tener en ella un espacio de difusión y exposición a su labor artística. Específicamente para niños y jóvenes de Pachuca, se realizarán talleres y proyectos que incentiven el conocimiento de su patrimonio y el desarrollo de actividades artísticas y creativas para contribuir al bienestar de las y los niños.	Actividad	Creación de exposiciones temporales	Exposiciones temporales	Mensual	Número de exposiciones temporales creadas	NETC=ETC1+ETC2+...ETCn NETC= Suma de las Exposiciones Temporales Creadas dentro del periodo que se informa ETCn= Exposiciones Temporales Creadas	2	1	0	0		Dirección de Desarrollo Turístico
2023	1er Trimestre	2 Pachuca Próspera y con Dinamismo Económico	Museo Virtual de Pachuca	A partir de la plataforma digital del Museo Virtual de Pachuca (www.muviipa.com.mx), se generarán actividades lúdicas, entrevistas, artículos académicos y contenidos enfocados hacia la difusión de la historia, turismo y cultura de Pachuca. De igual manera se abre la plataforma hacia artistas y creadores visuales locales para tener en ella un espacio de difusión y exposición a su labor artística. Específicamente para niños y jóvenes de Pachuca, se realizarán talleres y proyectos que incentiven el conocimiento de su patrimonio y el desarrollo de actividades artísticas y creativas para contribuir al bienestar de las y los niños.	Actividad	Producción de exposiciones físicas	Exposiciones físicas	Mensual	Número de exposiciones físicas producidas	NEFP=EPF1+EPF2+...EPFn NEFP= Suma de las Exposiciones Físicas Producidas dentro del periodo que se informa EPFn= Exposiciones Físicas Producidas	2	1	0	0		Dirección de Desarrollo Turístico
2023	1er Trimestre	2 Pachuca Próspera y con Dinamismo Económico	Museo Virtual de Pachuca	A partir de la plataforma digital del Museo Virtual de Pachuca (www.muviipa.com.mx), se generarán actividades lúdicas, entrevistas, artículos académicos y contenidos enfocados hacia la difusión de la historia, turismo y cultura de Pachuca. De igual manera se abre la plataforma hacia artistas y creadores visuales locales para tener en ella un espacio de difusión y exposición a su labor artística. Específicamente para niños y jóvenes de Pachuca, se realizarán talleres y proyectos que incentiven el conocimiento de su patrimonio y el desarrollo de actividades artísticas y creativas para contribuir al bienestar de las y los niños.	Actividad	Ejecución de actividades culturales	Actividades culturales	Mensual	Número de actividades culturales ejecutadas	NACE=ACE1+ACE2+...ACEn NACE= Suma de las Actividades Culturales Ejecutadas dentro del periodo que se reporta ACEn= Actividades Culturales Ejecutadas	2	1	0	0		Dirección de Desarrollo Turístico
2023	1er Trimestre	2 Pachuca Próspera y con Dinamismo Económico	Museo Virtual de Pachuca	A partir de la plataforma digital del Museo Virtual de Pachuca (www.muviipa.com.mx), se generarán actividades lúdicas, entrevistas, artículos académicos y contenidos enfocados hacia la difusión de la historia, turismo y cultura de Pachuca. De igual manera se abre la plataforma hacia artistas y creadores visuales locales para tener en ella un espacio de difusión y exposición a su labor artística. Específicamente para niños y jóvenes de Pachuca, se realizarán talleres y proyectos que incentiven el conocimiento de su patrimonio y el desarrollo de actividades artísticas y creativas para contribuir al bienestar de las y los niños.	Actividad	Alcance de nuevos seguidores en redes sociales	Nuevos seguidores	Mensual	Número de variación de nuevos seguidores en redes sociales	NNRS=NSRS1+NSRS2+...NSRSn NNRS= Suma de los Nuevos Seguidores en Redes Sociales dentro del periodo que se reporta NSRSn= Nuevos Seguidores en Redes Sociales	180,351	45,088	87,705	195		Dirección de Desarrollo Turístico
2023	1er Trimestre	2 Pachuca Próspera y con Dinamismo Económico	Museo Virtual de Pachuca	A partir de la plataforma digital del Museo Virtual de Pachuca (www.muviipa.com.mx), se generarán actividades lúdicas, entrevistas, artículos académicos y contenidos enfocados hacia la difusión de la historia, turismo y cultura de Pachuca. De igual manera se abre la plataforma hacia artistas y creadores visuales locales para tener en ella un espacio de difusión y exposición a su labor artística. Específicamente para niños y jóvenes de Pachuca, se realizarán talleres y proyectos que incentiven el conocimiento de su patrimonio y el desarrollo de actividades artísticas y creativas para contribuir al bienestar de las y los niños.	Actividad	Alcance e interacciones de publicaciones en redes sociales	Nuevas Interacciones	Mensual	Número de variación de interacciones de publicaciones en redes sociales	NIPRS=IPRS1+IPRS2+...IPRSn NIPRS= Número de las Interacciones de Publicaciones en Redes Sociales dentro del periodo que se reporta IPRSn= Interacciones de Publicaciones en Redes Sociales	180,351	45,088	87,705	195		Dirección de Desarrollo Turístico
2023	1er Trimestre	2 Pachuca Próspera y con Dinamismo Económico	Museo Virtual de Pachuca	A partir de la plataforma digital del Museo Virtual de Pachuca (www.muviipa.com.mx), se generarán actividades lúdicas, entrevistas, artículos académicos y contenidos enfocados hacia la difusión de la historia, turismo y cultura de Pachuca. De igual manera se abre la plataforma hacia artistas y creadores visuales locales para tener en ella un espacio de difusión y exposición a su labor artística. Específicamente para niños y jóvenes de Pachuca, se realizarán talleres y proyectos que incentiven el conocimiento de su patrimonio y el desarrollo de actividades artísticas y creativas para contribuir al bienestar de las y los niños.	Actividad	Diseño de estrategias digitales para sitio web	Estrategias digitales	Mensual	Número de estrategias digitales para sitio web diseñadas	NEDSWD=EDSWD1+EDSWD2+...EDSWDn NEDSWD= Suma de las Estrategias Digitales para Sitio Web Diseñadas dentro del periodo que se reporta EDSWDn= Estrategias Digitales para Sitio Web Diseñadas	180,351	45,088	87,705	195		Dirección de Desarrollo Turístico
2023	1er Trimestre	1 Pachuca Honesta, Cercana y Moderna	Coordinación de la Secretaría de Administración	Eficientar los mecanismos operativos para la oportuna atención de los requerimientos de bienes y servicios realizados por las unidades administrativas para el adecuado cumplimiento de sus objetivos institucionales	Fin	Contribuir a eficientar la administración de los recursos humanos, materiales y financieros mediante el control y fortalecimiento de los procesos operativos. Inferidos en busca de disminuir considerablemente el gasto operativo	Solicitud de bienes y servicios	Anual	Porcentaje de Unidades administrativas debidamente atendidas	NUADA=(NUA/NUT)*100 NUAD= Número de Unidades Administrativas atendidas NUA= Número de Unidades Atendidas NUT= Número de Unidades Totales	0	0	0	100		Secretaría de Administración
2023	1er Trimestre	1 Pachuca Honesta, Cercana y Moderna	Coordinación de la Secretaría de Administración	Eficientar los mecanismos operativos para la oportuna atención de los requerimientos de bienes y servicios realizados por las unidades administrativas para el adecuado cumplimiento de sus objetivos institucionales	Propósito	Las Direcciones Administrativas que integran la Secretaría de Administración cuentan con una eficiente coordinación	Número de Coordinaciones	Anual	Porcentaje de coordinaciones debidamente realizadas	NC=(RMC/RMT)*100 NC= Número de coordinaciones RMC= Reuniones mensuales de coordinación RMT= Reuniones mensuales totales	0	0	0	100		Secretaría de Administración
2023	1er Trimestre	1 Pachuca Honesta, Cercana y Moderna	Coordinación de la Secretaría de Administración	Eficientar los mecanismos operativos para la oportuna atención de los requerimientos de bienes y servicios realizados por las unidades administrativas para el adecuado cumplimiento de sus objetivos institucionales	Componente	Canalización de solicitudes adecuadamente realizadas	Solicitudes canalizadas	Trimestral	Número de canalizaciones de solicitudes debidamente realizadas	NTCSDR= CSDR1+ CSDRn NTCSDR= Número Total de canalizaciones de solicitudes debidamente realizadas CSDR1= Canalizaciones de solicitudes debidamente realizadas CSDRn= Canalizaciones de solicitudes debidamente realizadas	1968	828	1801	216		Secretaría de Administración
2023	1er Trimestre	1 Pachuca Honesta, Cercana y Moderna	Coordinación de la Secretaría de Administración	Eficientar los mecanismos operativos para la oportuna atención de los requerimientos de bienes y servicios realizados por las unidades administrativas para el adecuado cumplimiento de sus objetivos institucionales	Componente	Respuesta a solicitudes de bienes y servicios adecuadamente realizadas	Números de oficios	Trimestral	Número de oficios de respuesta debidamente realizados	NTORDR=ORDR1+ORDRn NTORDR= Número Total de oficios de respuesta debidamente realizados ORDR1= Oficios de respuesta debidamente realizados ORDRn= Oficios de respuesta debidamente realizados	0	355	427	120		Secretaría de Administración
2023	1er Trimestre	1 Pachuca Honesta, Cercana y Moderna	Coordinación de la Secretaría de Administración	Eficientar los mecanismos operativos para la oportuna atención de los requerimientos de bienes y servicios realizados por las unidades administrativas para el adecuado cumplimiento de sus objetivos institucionales	Actividad	Atención de las solicitudes por parte de las Direcciones de bienes y servicios	Solicitudes de Bienes y/o Servicios	Mensual	Número de solicitudes de bienes y/o servicios	NSBS=SBS1+SBS2+...SBSn NSBS= Número de solicitudes de bienes y servicios en el periodo reportado SBSn= Solicitudes de bienes y servicios	492	828	1801	216		Secretaría de Administración





















Indicadores 1° trimestre 2023

Ejercicio	Periodo	Eje del PMD	Nombre del Programa derivado del Plan Municipal de Desarrollo	Objetivo de Programa	Nivel del indicador	Definición del indicador	Unidad de medida	Frecuencia de medición	Indicador	Método de cálculo	Línea base	Metas programadas	Avance de metas	% de avance		Área responsable de la información
2023	1er Trimestre	1 Pachuca Honesta, Cercana y Moderna	Coordinación de la Secretaría de Administración	Eficientar los mecanismos operativos para la oportuna atención de los requerimientos de bienes y servicios realizados por las unidades administrativas para el adecuado cumplimiento de sus objetivos institucionales	Actividad	Claridad de las dependencias al informar la necesidad del bien o servicio	Respuestas realizadas	Mensual	Número de respuestas realizadas por las Direcciones	$NR=RS1+RS2+...RSn$ $NR=$ Número de respuestas realizadas durante el periodo reportado $RS1=$ Respuesta a Solicitud 1 $RS2=$ Respuesta a Solicitud 2 $ITM=(ITM/TTT)*100$	0	355	427	120		Secretaría de Administración
2023	1er Trimestre	1 Pachuca Honesta, Cercana y Moderna	Mantenimiento y servicios	Contribuir a que los inmuebles del municipio se encuentren en condiciones adecuadas mediante el eficiente mantenimiento preventivo y correctivo	Fin	Los trabajadores del H. Ayuntamiento cuentan con seguridad al recibir el mantenimiento oportuno en sus espacios laborales	Índice de mantenimiento	Anual	Porcentajes políticas de uso de tecnologías para los procesos de mantenimiento preventivo y correctivo	$ITM=$ Índice de trabajadores con Mantenimiento a inmuebles $TM=$ Trabajadores en inmuebles con mantenimiento $TTT=$ Trabajadores en inmuebles totales $PIAM=(NMIAM/NTI)*100$	0	0	0	100		Dirección de Servicios Generales
2023	1er Trimestre	1 Pachuca Honesta, Cercana y Moderna	Mantenimiento y servicios	Contribuir a que los inmuebles del municipio se encuentren en condiciones adecuadas mediante el eficiente mantenimiento preventivo y correctivo	Propósito	Los inmuebles del municipio reciben un adecuado mantenimiento	Inmuebles	Anual	Porcentaje de inmuebles que reciben un adecuado mantenimiento	$PIAM=$ Porcentaje de Inmuebles con Adecuado Mantenimiento $NIAM=$ Número de Inmuebles con Adecuado Mantenimiento $NTI=$ Número Total de Inmuebles $POTMOA=(NOTMOA/NOTMPA)*100$	0	0	0	100		Dirección de Servicios Generales
2023	1er Trimestre	1 Pachuca Honesta, Cercana y Moderna	Mantenimiento y servicios	Contribuir a que los inmuebles del municipio se encuentren en condiciones adecuadas mediante el eficiente mantenimiento preventivo y correctivo	Componente	Órdenes de trabajo de mantenimiento oportunamente atendidas	Órdenes de Trabajo	Trimestral	Porcentaje de órdenes de trabajo de mantenimiento oportunamente atendidas.	$POTMOA=$ Porcentaje de Ordenes de Trabajo de Mantenimiento Oportunamente Atendidas $NOTMOA=$ Número de Ordenes de Trabajo de Mantenimiento Oportunamente Atendidas $NOTMPA=$ Número de Ordenes de Trabajo de Mantenimiento Programadas a Atender	100%	25%	0%	0		Dirección de Servicios Generales
2023	1er Trimestre	1 Pachuca Honesta, Cercana y Moderna	Mantenimiento y servicios	Contribuir a que los inmuebles del municipio se encuentren en condiciones adecuadas mediante el eficiente mantenimiento preventivo y correctivo	Componente	Órdenes de limpieza debidamente realizado	Órdenes de Limpieza	Trimestral	Porcentaje de órdenes de limpieza debidamente realizado	$POLDR=(NOLDR/NOLPR)*100$ $POLDR=$ Porcentaje de Órdenes de Limpieza de Debidamente Realizadas $NOLDR=$ Número de Órdenes de Limpieza de Debidamente Realizadas $NOLPR=$ Número de Órdenes de Limpieza Programadas a Atender	100%	25%	16.19%	65		Dirección de Servicios Generales
2023	1er Trimestre	1 Pachuca Honesta, Cercana y Moderna	Mantenimiento y servicios	Contribuir a que los inmuebles del municipio se encuentren en condiciones adecuadas mediante el eficiente mantenimiento preventivo y correctivo	Actividad	Recepción de solicitudes debidamente justificadas	Solicitudes recepcionadas	Mensual	Número de solicitudes recepcionadas	$NSR=SR1+SR2+...SRn$ $NSR=$ Número de las Solicitudes Recepcionadas durante el periodo que se reporta $SR1=$ Solicitudes Recepcionadas 1 $SR2=$ Solicitudes Recepcionadas 2 $NER=ER1+ER2+...ERn$	240	240	0	0		Dirección de Servicios Generales
2023	1er Trimestre	1 Pachuca Honesta, Cercana y Moderna	Mantenimiento y servicios	Contribuir a que los inmuebles del municipio se encuentren en condiciones adecuadas mediante el eficiente mantenimiento preventivo y correctivo	Actividad	Realización de encuestas de satisfacción	Encuestas realizadas	Mensual	Número encuestas realizadas	$NER=ER1+ER2+...ERn$ $NER=$ Número de las encuestas realizadas $ER1=$ Encuestas Realizadas 1 $ER2=$ Encuestas Realizadas 2 $PRGO=(GOI-GOF)/GOI*100$	600	600	389	65		Dirección de Servicios Generales
2023	1er Trimestre	1 Pachuca Honesta, Cercana y Moderna	Gestión y Control de Servicios	Suministrar y pagar en tiempo y forma los servicios, arrendamientos y combustibles, buscando eficiente el uso de recursos públicos.	Fin	Eficiente administración de los recursos humanos, materiales y financieros	Gasto operativo	Anual	Porcentaje de reducción del gasto operativo generado	$PRGO=$ Porcentaje de reducción del gasto operativo $GOI=$ Gasto operativo inicial $GOF=$ Gasto operativo final $PSDP=(SSP/SSPS)*100$	0	0	0	100		Dirección de Servicios Generales
2023	1er Trimestre	1 Pachuca Honesta, Cercana y Moderna	Gestión y Control de Servicios	Suministrar y pagar en tiempo y forma los servicios, arrendamientos y combustibles, buscando eficiente el uso de recursos públicos.	Propósito	Las unidades administrativas reciben oportunamente los suministros y servicios para su adecuada operación	Suministros y servicios proporcionados	Anual	Porcentaje suministros y servicios debidamente proporcionados	$PSDP=(SSP/SSPS)*100$ $PSDP=$ Porcentaje de suministros y servicios debidamente proporcionados $SSP=$ Suministros y servicios debidamente proporcionados $SSPS=$ Suministros y servicios solicitados	0	0	0	100		Dirección de Servicios Generales
2023	1er Trimestre	1 Pachuca Honesta, Cercana y Moderna	Gestión y Control de Servicios	Suministrar y pagar en tiempo y forma los servicios, arrendamientos y combustibles, buscando eficiente el uso de recursos públicos.	Componente	Combustibles suministrados	Órdenes de Suministro	Trimestral	Número de órdenes de suministros de combustible atendidas.	$NOSCA=OCA1+OCA2+...OCAi$ $NOSCA=$ Número de Órdenes de Combustibles Atendidas $OCA1=$ Órdenes de Combustibles Atendidas $OCA2=$ Órdenes de Combustibles Atendidas	9131	2222	7987	359		Dirección de Servicios Generales
2023	1er Trimestre	1 Pachuca Honesta, Cercana y Moderna	Gestión y Control de Servicios	Suministrar y pagar en tiempo y forma los servicios, arrendamientos y combustibles, buscando eficiente el uso de recursos públicos.	Componente	Servicios básicos pagados	Servicios básicos pagados	Trimestral	Número de servicios básicos pagados.	$NSBP=SBP1+SBP2+...SBPi$ $NSBP=$ Número de Servicios Básicos Pagados $SBP1=$ Servicios Básicos Pagados	6812	1691	1629	96		Dirección de Servicios Generales
2023	1er Trimestre	1 Pachuca Honesta, Cercana y Moderna	Gestión y Control de Servicios	Suministrar y pagar en tiempo y forma los servicios, arrendamientos y combustibles, buscando eficiente el uso de recursos públicos.	Componente	Bienes inmuebles arrendados	Arrendamientos pagados	Trimestral	Número de arrendamientos pagados.	$NAP=APA1+APA2+...APAn$ $NAP=$ Número de Arrendamientos Pagados $APA1=$ Arrendamientos Pagados Adecuadamente	132	33	0	0		Dirección de Servicios Generales
2023	1er Trimestre	1 Pachuca Honesta, Cercana y Moderna	Gestión y Control de Servicios	Suministrar y pagar en tiempo y forma los servicios, arrendamientos y combustibles, buscando eficiente el uso de recursos públicos.	Actividad	Entrega de órdenes de suministro de combustible atendidas	Órdenes de suministro de combustible atendidas	Mensual	Número de órdenes de suministros atendidas	$NOSCA=OSCA1+OSCA2+OSCAi$ $NOSCA=$ Suma de las Órdenes de Suministro de Combustible Atendidas en el periodo que se reporta $OSCA1=$ Orden de suministro atendida 1 $OSCA2=$ Orden de suministro atendida 2	2283	2222	7987	359		Dirección de Servicios Generales
2023	1er Trimestre	1 Pachuca Honesta, Cercana y Moderna	Gestión y Control de Servicios	Suministrar y pagar en tiempo y forma los servicios, arrendamientos y combustibles, buscando eficiente el uso de recursos públicos.	Actividad	Gestión de pagos de los servicios básicos	Servicios básicos pagados	Mensual	Número de servicios pagados	$NSBP=SBP1+SBP2+...SBPi$ $NSP=$ Suma de los Servicios Básicos Pagados durante el periodo que se reporta $SBP1=$ Servicios Básicos Pagados	1703	1691	1629	96		Dirección de Servicios Generales
2023	1er Trimestre	1 Pachuca Honesta, Cercana y Moderna	Gestión y Control de Servicios	Suministrar y pagar en tiempo y forma los servicios, arrendamientos y combustibles, buscando eficiente el uso de recursos públicos.	Actividad	Gestión de pagos de los inmuebles arrendados	Servicios de arrendamiento pagados	Mensual	Número de servicios pagados	$NSAP=SAP1+SAP2+...SAPi$ $NSAP=$ Suma de los Servicios de Arrendamiento Pagados durante el periodo que se reporta $SAP1=$ Servicios de arrendamiento pagados 1 $SAP2=$ Servicios de arrendamiento pagados 2	33	33	0	0		Dirección de Servicios Generales
2023	1er Trimestre	1 Pachuca Honesta, Cercana y Moderna	Activo Fijo	Actualizar y controlar de forma eficiente a través de inventarios y resguardos los bienes muebles del municipio mediante soportes documentales y comunicación efectiva por parte de las áreas hacia el Departamento de Control de Activo Fijo, así como verificar que los usuarios mantengan en buen estado los bienes que les fueron asignados, requiriendo de recursos de papelería, equipos actualizados computacionales para soportar el sistema utilizado, así como vehículo para transportarse a las diferentes Secretarías e Institutos que conforman este municipio.	Fin	Eficiente control de los activos por la actualización de los bienes muebles e inmuebles	Porcentaje	Anual	Porcentaje de activos actualizados	$PAA=(NAA/TA)*100$ $PAA=$ Porcentaje de activos actualizados $NAA=$ Número de activos actualizados $TA=$ Total de activos	0	0	0	100		Dirección de Servicios Generales
2023	1er Trimestre	2 Pachuca Honesta, Cercana y Moderna	Activo Fijo	Actualizar y controlar de forma eficiente a través de inventarios y resguardos los bienes muebles del municipio mediante soportes documentales y comunicación efectiva por parte de las áreas hacia el Departamento de Control de Activo Fijo, así como verificar que los usuarios mantengan en buen estado los bienes que les fueron asignados, requiriendo de recursos de papelería, equipos actualizados computacionales para soportar el sistema utilizado, así como vehículo para transportarse a las diferentes Secretarías e Institutos que conforman este municipio.	Propósito	Los bienes muebles del municipio se actualizan y controlan de forma eficiente a través de inventarios y resguardos	Porcentaje	Anual	Porcentaje de inventarios y resguardos de activos actualizados	$PIRAA=(NIRAA/TIRA)*100$ $PIRAA=$ Porcentaje de inventarios y resguardos de activos actualizados $NIRAA=$ Número de inventarios y resguardos de activos actualizados $TIRA=$ Total de inventarios y resguardos de activos	0	0	0	100		Dirección de Servicios Generales
2023	1er Trimestre	4 Pachuca Honesta, Cercana y Moderna	Activo Fijo	Actualizar y controlar de forma eficiente a través de inventarios y resguardos los bienes muebles del municipio mediante soportes documentales y comunicación efectiva por parte de las áreas hacia el Departamento de Control de Activo Fijo, así como verificar que los usuarios mantengan en buen estado los bienes que les fueron asignados, requiriendo de recursos de papelería, equipos actualizados computacionales para soportar el sistema utilizado, así como vehículo para transportarse a las diferentes Secretarías e Institutos que conforman este municipio.	Componente	Eficiente actualización de resguardos	Resguardos	Trimestral	Porcentaje de resguardos realizados	$PRR=(NRR/SRB)*100$ $PRR=$ Porcentaje de Resguardos realizados $NRR=$ Número de Resguardos Realizados $SRB=$ Solicitudes de Resguardos de Bienes	100%	31.49%	31.49%	100		Dirección de Servicios Generales
2023	1er Trimestre	5 Pachuca Honesta, Cercana y Moderna	Activo Fijo	Actualizar y controlar de forma eficiente a través de inventarios y resguardos los bienes muebles del municipio mediante soportes documentales y comunicación efectiva por parte de las áreas hacia el Departamento de Control de Activo Fijo, así como verificar que los usuarios mantengan en buen estado los bienes que les fueron asignados, requiriendo de recursos de papelería, equipos actualizados computacionales para soportar el sistema utilizado, así como vehículo para transportarse a las diferentes Secretarías e Institutos que conforman este municipio.	Componente	Realización de revisiones físicas de bienes muebles	Actas de revisión	Trimestral	Porcentaje de actas de revisión física	$PARF=(NRR/NRP)*100$ $PARF=$ Porcentaje de Actas de Revisión Física $NRR=$ Número de Revisiones Programadas $NRP=$ Número de Revisiones Realizadas	0%	7.50%	22.50%	300		Dirección de Servicios Generales

Indicadores 1° trimestre 2023

Ejercicio	Periodo	Eje del PMD	Nombre del Programa derivado del Plan Municipal de Desarrollo	Objetivo de Programa	Nivel del indicador	Definición del indicador	Unidad de medida	Frecuencia de medición	Indicador	Método de cálculo	Línea base	Metas programadas	Avance de metas	% de avance		Área responsable de la información
2023	1er Trimestre	6 Pachuca Honesta, Cercana y Moderna	Activo Fijo	Actualizar y controlar de forma eficiente a través de inventarios y resguardos los bienes muebles del municipio mediante soportes documentales y comunicación efectiva por parte de las áreas hacia el Departamento de Control de Activo Fijo, así como verificar que los usuarios mantengan en buen estado los bienes que tienen asignado, requiriendo de recursos de papelería, equipos actualizados computacionales para soportar el sistema utilizado, así como vehículo para transportarse a las diferentes Secretarías e Institutos que conforman este municipio.	Actividad	Entrega de información en tiempo y forma por parte de las áreas	Inspecciones realizadas	Mensual	Número de inspecciones realizadas	$NIR=IR1+IR2+...IRn$ NIR=Suma de las Inspecciones Realizadas durante el periodo que se reporta IR1= Inspecciones realizadas uno IR2= Inspecciones realizadas dos	1588	500	500	100		Dirección de Servicios Generales
2023	1er Trimestre	6 Pachuca Honesta, Cercana y Moderna	Activo Fijo	Actualizar y controlar de forma eficiente a través de inventarios y resguardos los bienes muebles del municipio mediante soportes documentales y comunicación efectiva por parte de las áreas hacia el Departamento de Control de Activo Fijo, así como verificar que los usuarios mantengan en buen estado los bienes que tienen asignado, requiriendo de recursos de papelería, equipos actualizados computacionales para soportar el sistema utilizado, así como vehículo para transportarse a las diferentes Secretarías e Institutos que conforman este municipio.	Actividad	Disposición de las áreas para las revisiones físicas de bienes muebles	Revisiones físicas realizadas	Mensual	Número de revisiones físicas por departamento realizadas	$NRF=RF1+RF2+...RFn$ NRF= Número de revisiones físicas por departamento realizadas RF1= Revisiones físicas uno RF2= Revisiones físicas dos	20	2	5	300		Dirección de Servicios Generales
2023	1er Trimestre	1 Pachuca Honesta, Cercana y Moderna	Control Vehicular	Brindar la atención oportuna y necesaria para dar mantenimiento al Parque Vehicular propio y en arrendamiento en condiciones adecuadas para el desempeño de las funciones, así como su aseguramiento, lugares de resguardo y dar cumplimiento a los derechos y obligaciones vehiculares en tiempo y forma	Fin	Contribuir a modernizar el parque vehicular e implementar una plataforma digital cuyas características permitan la generación de ahorros en el consumo de combustibles y refacciones	Acciones realizadas	Anual	Porcentaje del implementación de plataforma digital	$PIPD=(ARIAP)*100$ PIPD= Porcentaje de implementación de plataforma digital ARI= Acciones realizadas AP= Acciones programadas	0	0	0	100		Dirección de Servicios Generales
2023	1er Trimestre	1 Pachuca Honesta, Cercana y Moderna	Control Vehicular	Brindar la atención oportuna y necesaria para dar mantenimiento al Parque Vehicular propio y en arrendamiento en condiciones adecuadas para el desempeño de las funciones, así como su aseguramiento, lugares de resguardo y dar cumplimiento a los derechos y obligaciones vehiculares en tiempo y forma	Propósito	Eficiente atención y servicio del parque vehicular propio y en arrendamiento que apoye en las actividades de traslado de los trabajadores de la administración pública municipal	Servicios	Anual	Porcentaje de servicios mecánicos y administrativos proporcionados	$PSMAP=(NSMAP/NSMAPR)*100$ PSMAP= Porcentaje de servicios mecánicos y administrativos proporcionados NSMAP= Número de servicios mecánicos y administrativos proporcionados NSMAPR= Número de Servicios Mecánicos y Administrativos Programados a realizarse	0	0	0	100		Dirección de Servicios Generales
2023	1er Trimestre	1 Pachuca Honesta, Cercana y Moderna	Control Vehicular	Brindar la atención oportuna y necesaria para dar mantenimiento al Parque Vehicular propio y en arrendamiento en condiciones adecuadas para el desempeño de las funciones, así como su aseguramiento, lugares de resguardo y dar cumplimiento a los derechos y obligaciones vehiculares en tiempo y forma	Componente	Servicio mecánicos y administrativos proporcionados	Servicios	Trimestral	Porcentajes de servicios mecánicos y administrativos proporcionados	$PSMAP=(NSMAP/NSMAPR)*100$ PSMAP= Porcentaje de Servicios Mecánicos y Administrativos Proporcionados NSMAP= Número de Servicios Mecánicos y Administrativos Proporcionados NSMAPR= Número de Servicios Mecánicos y Administrativos Programados a realizarse	100%	25%	25%	100		Dirección de Servicios Generales
2023	1er Trimestre	1 Pachuca Honesta, Cercana y Moderna	Control Vehicular	Brindar la atención oportuna y necesaria para dar mantenimiento al Parque Vehicular propio y en arrendamiento en condiciones adecuadas para el desempeño de las funciones, así como su aseguramiento, lugares de resguardo y dar cumplimiento a los derechos y obligaciones vehiculares en tiempo y forma	Componente	Servicio de mantenimiento vehicular debidamente realizado	Servicios de Mantenimiento	Trimestral	Porcentajes de servicio de mantenimiento vehicular debidamente realizado	$PSMVD=(NSMVD/NSMVDPR)*100$ PSMVD= Porcentaje de Servicios de Mantenimiento Vehicular Debidamente Realizados NSMVD= Número de Servicios de Mantenimiento Vehicular Debidamente Realizados NSMVDPR= Número de Servicios de Mantenimiento Vehicular Programado a Realizarse	100%	25%	25%	100		Dirección de Servicios Generales
2023	1er Trimestre	1 Pachuca Honesta, Cercana y Moderna	Control Vehicular	Brindar la atención oportuna y necesaria para dar mantenimiento al Parque Vehicular propio y en arrendamiento en condiciones adecuadas para el desempeño de las funciones, así como su aseguramiento, lugares de resguardo y dar cumplimiento a los derechos y obligaciones vehiculares en tiempo y forma	Actividad	Realización de las solicitudes para el mantenimiento preventivo y correctivo del parque vehicular de la Presidencia Municipal de Pachuca de Soto	Solicitudes de mantenimiento preventivo y correctivo del parque vehicular	Mensual	Porcentajes de solicitudes de mantenimiento preventivo y correctivo del parque vehicular	$PSMPC=(NSMPC/NSMPCPT)*100$ PSMPC= Porcentaje de solicitudes de mantenimiento preventivo y correctivo del parque vehicular NSMPC= Número de solicitudes de mantenimiento preventivo y correctivo TSM= Total de solicitudes de mantenimiento	25.00%	13%	13%	100		Dirección de Servicios Generales
2023	1er Trimestre	1 Pachuca Honesta, Cercana y Moderna	Control Vehicular	Brindar la atención oportuna y necesaria para dar mantenimiento al Parque Vehicular propio y en arrendamiento en condiciones adecuadas para el desempeño de las funciones, así como su aseguramiento, lugares de resguardo y dar cumplimiento a los derechos y obligaciones vehiculares en tiempo y forma	Actividad	Realización de encuestas de satisfacción de acuerdo a las solicitudes atendidas	Satisfacción respecto al servicio	Mensual	Porcentaje de satisfacción respecto al servicio	$PSS=(PTS/PTM)*100$ PSS= Porcentaje de satisfacción respecto al servicio PTS= Puntuación total de satisfacción PTM= Puntuación máxima posible	25.00%	13%	13%	100		Dirección de Servicios Generales
2023	1er Trimestre	1 Pachuca Honesta, Cercana y Moderna	Control Vehicular	Brindar la atención oportuna y necesaria para dar mantenimiento al Parque Vehicular propio y en arrendamiento en condiciones adecuadas para el desempeño de las funciones, así como su aseguramiento, lugares de resguardo y dar cumplimiento a los derechos y obligaciones vehiculares en tiempo y forma	Actividad	Realización de encuestas de satisfacción	Encuestas realizadas	Mensual	Número encuestas realizadas	$NER=ER1+ER2+...ERn$ NER=Suma de las Encuestas Realizadas durante el periodo que se reporta ER1= Encuestas Realizadas 1 ER2= Encuesta Realizadas 2	325	81	81	100		Dirección de Servicios Generales
2023	1er Trimestre	1 Pachuca Honesta, Cercana y Moderna	Mantenimiento a las TIC'S	Se elabora un Plan Anual de Mantenimiento Preventivo para 850 equipos con que cuenta la presente administración.	Fin	Eficientes políticas en el uso de tecnologías de la información y comunicación que permitan modernizar y efficientar los procesos, trámites y servicios en busca de proyectar al Municipio como referente nacional de innovación.	Procesos	Anual	Variación porcentual de mejoras en los procesos tecnológicos	$VPMP=(PM-PT)/PT*100$ VPMP= Variación porcentual de mejoras en los procesos tecnológicos PM= Procesos Mejorados- Procesos totales PT= Procesos totales	0	0	0	100		Dirección de Informática
2023	1er Trimestre	1 Pachuca Honesta, Cercana y Moderna	Mantenimiento a las TIC'S	Se elabora un Plan Anual de Mantenimiento Preventivo para 850 equipos con que cuenta la presente administración.	Propósito	Mantenimiento preventivo e innovación de las TIC'S a los equipos de cómputo de los trabajadores del Municipio	Mejoras en el desempeño	Anual	Porcentaje de mejoras en el desempeño de los trabajadores	$PMDT=(TPM/TTTP)*100$ PMDT= Porcentaje de Mejoras en el Desempeño de los Trabajadores TPM= Trabajadores con procesos mejorados TTP= Total de trabajadores con procesos	0	0	0	100		Dirección de Informática
2023	1er Trimestre	1 Pachuca Honesta, Cercana y Moderna	Mantenimiento a las TIC'S	Se elabora un Plan Anual de Mantenimiento Preventivo para 850 equipos con que cuenta la presente administración.	Componente	C.1. Mantenimiento preventivo de las TIC'S en tiempo y forma realizado	Mantenimiento preventivo	Trimestral	Número de mantenimientos preventivos realizados	$NMPR=(MPPR/PTP)*100$ NMPR= Número de Mantenimientos Preventivos Realizados MPPR= Número de Mantenimientos Preventivos Programados	562	261	24	9		Dirección de Informática
2023	1er Trimestre	1 Pachuca Honesta, Cercana y Moderna	Mantenimiento a las TIC'S	Se elabora un Plan Anual de Mantenimiento Preventivo para 850 equipos con que cuenta la presente administración.	Componente	Mantenimiento correctivo de las TIC'S en tiempo y forma	Mantenimiento Correctivo	Trimestral	Porcentaje de mantenimientos correctivos realizados	$PMCR=(NMCN/NMCP)*100$ PMCR= Porcentaje de Mantenimientos Correctivos Realizados NMCN= Número de Mantenimientos Correctivos Realizados NMCP= Número de Mantenimientos Correctivos Programados	100%	25%	25%	100		Dirección de Informática
2023	1er Trimestre	1 Pachuca Honesta, Cercana y Moderna	Mantenimiento a las TIC'S	Se elabora un Plan Anual de Mantenimiento Preventivo para 850 equipos con que cuenta la presente administración.	Actividad	Aplicación de orden de servicio	Órdenes de servicio de mantenimiento preventivo aplicadas	Mensual	Porcentaje de órdenes de servicio aplicadas	$POSA=(OSA/TOS)*100$ POSA= Porcentaje de Órdenes de Servicio Aplicadas OSA= Órdenes de servicio aplicadas TOS= Total de órdenes de servicio emitidas	141	30.70%	2.82%	9		Dirección de Informática
2023	1er Trimestre	1 Pachuca Honesta, Cercana y Moderna	Mantenimiento a las TIC'S	Se elabora un Plan Anual de Mantenimiento Preventivo para 850 equipos con que cuenta la presente administración.	Actividad	Aplicación de orden de servicio	Órdenes de servicio de mantenimiento correctivo aplicadas	Mensual	Porcentaje de órdenes de servicio aplicadas	$POSA=(OSA/TOS)*100$ POSA= Porcentaje de Órdenes de Servicio Aplicadas OSA= Órdenes de servicio aplicadas TOS= Total de órdenes de servicio	0%	25%	25%	100		Dirección de Informática
2023	1er Trimestre	1 Pachuca Honesta, Cercana y Moderna	Contratación de Bienes, Servicios, Arrendamientos y Obra Pública	Vigilar el estricto apego a los Lineamientos para la correcta recepción de solicitudes de contratación, así como también realizar los procesos de contratación que correspondan. Recepción, resguardo y entrega de insumos.	Fin	Contribuir al estricto cumplimiento a la normatividad referente a los procedimientos de licitación a fin de evitar prácticas de corrupción	Procedimientos de contratación cumplidos	Anual	Índice de cumplimiento a la normatividad en los procedimientos de contratación	$IC=(NPCC/TPC)*100$ IC= Índice de Cumplimiento NPCC= Número de procedimientos de contratación cumplidos TPC= Total de procedimientos de contratación	0	0	0	100		Dirección de Compras y Suministros
2023	1er Trimestre	1 Pachuca Honesta, Cercana y Moderna	Contratación de Bienes, Servicios, Arrendamientos y Obra Pública	Vigilar el estricto apego a los Lineamientos para la correcta recepción de solicitudes de contratación, así como también realizar los procesos de contratación que correspondan. Recepción, resguardo y entrega de insumos.	Propósito	La administración pública municipal cumplen con la normatividad referente a los procedimientos de contratación	Solicitudes Atendidas	Anual	Porcentaje de solicitudes atendidas	$PSA=(SA/TSR)*100$ PSA= Porcentaje de Solicitudes Atendidas SA= Solicitudes Atendidas TSR= Total de Solicitudes Recibidas	0	0	0	100		Dirección de Compras y Suministros
2023	1er Trimestre	1 Pachuca Honesta, Cercana y Moderna	Contratación de Bienes, Servicios, Arrendamientos y Obra Pública	Vigilar el estricto apego a los Lineamientos para la correcta recepción de solicitudes de contratación, así como también realizar los procesos de contratación que correspondan. Recepción, resguardo y entrega de insumos.	Componente	Solicitudes de contratación eficientes	Solicitudes de Contratación	Trimestral	Porcentaje de solicitudes de contratación recibidas	$PSCR=(NSCR/NSCP)*100$ PSCR= Porcentaje de Solicitudes de Contratación Recibidas NSCR= Número de Solicitudes de Contratación Recibidas NSCP= Número de Solicitudes de Contratación Programadas	59%	23%	27.62%	120		Dirección de Compras y Suministros
2023	1er Trimestre	1 Pachuca Honesta, Cercana y Moderna	Contratación de Bienes, Servicios, Arrendamientos y Obra Pública	Vigilar el estricto apego a los Lineamientos para la correcta recepción de solicitudes de contratación, así como también realizar los procesos de contratación que correspondan. Recepción, resguardo y entrega de insumos.	Componente	Procesos de contratación eficientes	Procedimientos de Contratación	Trimestral	Porcentaje de procedimientos de contratación realizados	$PPCR=(NPCR/NPCP)*100$ PPCR= Porcentaje de Procedimientos de Contratación Realizados NPCR= Número de Procedimientos de Contratación Realizados NPCP= Número de Procedimientos de Contratación Programados	59%	21.05%	12.63%	60		Dirección de Compras y Suministros
















Indicadores 1° trimestre 2023

Ejercicio	Periodo	Eje del PMD	Nombre del Programa derivado del Plan Municipal de Desarrollo	Objetivo de Programa	Nivel del indicador	Definición del indicador	Unidad de medida	Frecuencia de medición	Indicador	Método de cálculo	Línea base	Metas programadas	Avance de metas	% de avance		Área responsable de la información
2023	1er Trimestre	1 Pachuca Honesta, Cercana y Moderna	Contratación de Bienes, Servicios, Arrendamientos y Obra Pública	Vigilar el estricto apego a los Lineamientos para la correcta recepción de solicitudes de contratación, así como también realizar los procesos de contratación que correspondan. Recepción, resguardo y entrega de insumos.	Componente	Eficiente recepción, resguardo y entrega de insumos	Notas de remisión	Trimestral	Porcentaje de notas de remisión validadas	$PNRV = \frac{NNRV + NNRP}{NRP} \times 100$ PNRV= Porcentaje de Notas de Remisión Validadas NNRV= Número de Notas de Remisión Validadas NNRP= Número de Notas de Remisión Programadas	44%	15.34%	3.33%	22		Dirección de Compras y Suministros
2023	1er Trimestre	1 Pachuca Honesta, Cercana y Moderna	Contratación de Bienes, Servicios, Arrendamientos y Obra Pública	Vigilar el estricto apego a los Lineamientos para la correcta recepción de solicitudes de contratación, así como también realizar los procesos de contratación que correspondan. Recepción, resguardo y entrega de insumos.	Componente	Cumplimiento a evaluación de proveedores	Evaluación a proveedor	Trimestral	Porcentaje de cumplimiento de la evaluación de proveedores	$PCEP = \frac{NCEP}{NCEPP} \times 100$ PCEP= Porcentaje de Cumplimiento de la evaluación de proveedores NCEP= Número de Cumplimiento de la evaluación de proveedores NCEPP= Número de Cumplimiento a la evaluación de proveedores programadas	0%	17.58%	5.50%	31		Dirección de Compras y Suministros
2023	1er Trimestre	1 Pachuca Honesta, Cercana y Moderna	Contratación de Bienes, Servicios, Arrendamientos y Obra Pública	Vigilar el estricto apego a los Lineamientos para la correcta recepción de solicitudes de contratación, así como también realizar los procesos de contratación que correspondan. Recepción, resguardo y entrega de insumos.	Actividad	Eficiente difusión de la normatividad vigente para la atención de solicitudes de contratación	Difusiones realizadas	Mensual	Número de difusiones realizadas	$NDR = DR1 + DR2 - DRn$ NDR=Suma de las Difusiones Realizadas en el periodo que se reporta DR1= Difusiones Realizadas 1 DR2= Difusiones Realizadas 2	53	12	15	120		Dirección de Compras y Suministros
2023	1er Trimestre	1 Pachuca Honesta, Cercana y Moderna	Contratación de Bienes, Servicios, Arrendamientos y Obra Pública	Vigilar el estricto apego a los Lineamientos para la correcta recepción de solicitudes de contratación, así como también realizar los procesos de contratación que correspondan. Recepción, resguardo y entrega de insumos.	Actividad	Eficiente información de especificaciones técnicas	Especificaciones realizadas	Mensual	Número de especificaciones realizadas	$NER = ER1 + ER2 - ERn$ NER= Número de las especificaciones realizadas durante el periodo que se reporta ER1= Especificaciones realizadas 1 ER2= Especificaciones realizadas 2	53	12	15	121		Dirección de Compras y Suministros
2023	1er Trimestre	1 Pachuca Honesta, Cercana y Moderna	Contratación de Bienes, Servicios, Arrendamientos y Obra Pública	Vigilar el estricto apego a los Lineamientos para la correcta recepción de solicitudes de contratación, así como también realizar los procesos de contratación que correspondan. Recepción, resguardo y entrega de insumos.	Actividad	Eficiente programación de los procedimientos de contratación	Programaciones realizadas de procedimientos de contratación	Mensual	Número de programaciones realizadas	$NPR = PR1 + PR2 - PRn$ NPR= Suma de las programaciones realizadas en el periodo que se reporta PR1= Programaciones realizadas 1 PR2= Programaciones realizadas 2	48	10	6	60		Dirección de Compras y Suministros
2023	1er Trimestre	1 Pachuca Honesta, Cercana y Moderna	Contratación de Bienes, Servicios, Arrendamientos y Obra Pública	Vigilar el estricto apego a los Lineamientos para la correcta recepción de solicitudes de contratación, así como también realizar los procesos de contratación que correspondan. Recepción, resguardo y entrega de insumos.	Actividad	Adecuado control de insumos	Recepciones de insumos realizadas	Mensual	Número de recepciones realizadas	$NRR = RIR1 + RIR2 - RIRn$ NRR= Suma de las recepciones de insumos realizadas en el periodo que se informa RIR1= Recepción de Insumos realizadas 1 RIR2= Recepción de Insumos realizadas 2	38	6	1	22		Dirección de Compras y Suministros
2023	1er Trimestre	1 Pachuca Honesta, Cercana y Moderna	Contratación de Bienes, Servicios, Arrendamientos y Obra Pública	Vigilar el estricto apego a los Lineamientos para la correcta recepción de solicitudes de contratación, así como también realizar los procesos de contratación que correspondan. Recepción, resguardo y entrega de insumos.	Actividad	Inadecuados controles del procedimiento de adquisiciones	Controles del procedimiento de adquisiciones realizado	Mensual	Número de controles realizados	$NCR = CPA1 + CPA2 - CPA n$ NCR= Suma de Controles de Procedimiento de Adquisiciones realizados durante el periodo que se informa CPA1= Controles de Procedimiento de Adquisiciones 1 CPA2= Controles de Procedimiento de Adquisiciones 2	46	8	3	31		Dirección de Compras y Suministros
2023	1er Trimestre	1 Pachuca Honesta, Cercana y Moderna	Recursos Humanos	La Administración Municipal de Pachuca de Soto pretende mejorar el desarrollo de su personal, con la implementación y mejora del Procedimiento de Reclutamiento y Selección de personal y una profesionalización a sus trabajadores mediante la impartición de más y mejores cursos de capacitación.	Fin	Contribuir con el impulso de políticas que promuevan ambientes laborales estables, seguros y bien remunerados en busca de fortalecer el empleo pleno y productivo dentro del municipio	Impulso a políticas implementadas	Anual	Índice de políticas implementadas que fortalecen el empleo pleno y productivo	$IP = \frac{NPPFPE}{TPE} \times 100$ IP= Índice de Políticas Implementadas NPPFPE= Número de políticas implementadas que fortalecen el empleo pleno y productivo TPE= Total de políticas evaluadas	0	0	0	100		Dirección de Recursos Humanos
2023	1er Trimestre	1 Pachuca Honesta, Cercana y Moderna	Recursos Humanos	La Administración Municipal de Pachuca de Soto pretende mejorar el desarrollo de su personal, con la implementación y mejora del Procedimiento de Reclutamiento y Selección de personal y una profesionalización a sus trabajadores mediante la impartición de más y mejores cursos de capacitación.	Propósito	Los trabajadores de la Presidencia Municipal reciben mejores condiciones laborales	Mejoras en las condiciones laborales	Anual	Índice de mejoras en las condiciones laborales	$IMCL = \frac{PCC}{PCA} \times 100$ IMCL= Índice de Mejoras en las Condiciones Laborales PCC= Promedio costo condiciones PCA= Promedio Costo anterior	0	0	0	100		Dirección de Recursos Humanos
2023	1er Trimestre	1 Pachuca Honesta, Cercana y Moderna	Recursos Humanos	La Administración Municipal de Pachuca de Soto pretende mejorar el desarrollo de su personal, con la implementación y mejora del Procedimiento de Reclutamiento y Selección de personal y una profesionalización a sus trabajadores mediante la impartición de más y mejores cursos de capacitación.	Componente	Eficiente Capacitación al personal	Servidores públicos capacitados	Trimestral	Número de servidores públicos capacitados	$NSPC = SPC1 + SPC2 - SPCn$ NSPC= Número de Servidores Públicos Capacitados SPC1= Servidores Públicos Capacitados	138	0	193	193		Dirección de Recursos Humanos
2023	1er Trimestre	1 Pachuca Honesta, Cercana y Moderna	Recursos Humanos	La Administración Municipal de Pachuca de Soto pretende mejorar el desarrollo de su personal, con la implementación y mejora del Procedimiento de Reclutamiento y Selección de personal y una profesionalización a sus trabajadores mediante la impartición de más y mejores cursos de capacitación.	Componente	Eficiente procedimiento de Reclutamiento y Selección del personal	Procedimientos de reclutamiento y selección	Trimestral	Número de procedimientos de reclutamiento y selección aplicados	$NPRSA = PRSA1 + PRSA2 - PRSA n$ NPRSA= Número de Procedimientos de Reclutamiento y Selección Aplicados PRSA1= Procedimientos de Reclutamiento y Selección Aplicados 1 PRSA2= Procedimientos de Reclutamiento y Selección Aplicados 2	143	36	39	108		Dirección de Recursos Humanos
2023	1er Trimestre	1 Pachuca Honesta, Cercana y Moderna	Recursos Humanos	La Administración Municipal de Pachuca de Soto pretende mejorar el desarrollo de su personal, con la implementación y mejora del Procedimiento de Reclutamiento y Selección de personal y una profesionalización a sus trabajadores mediante la impartición de más y mejores cursos de capacitación.	Componente	Eficiente procedimiento para la generación de la nómina	Plazas pagadas	Trimestral	Número de plazas oportunamente pagadas	$NPOP = POP1 + POP2 - POPn$ NPOP= Número de plazas Oportunamente pagadas POP1= Plazas Oportunamente pagadas 1 POP2= Plazas Oportunamente pagadas 2	35463	8705	9211	106		Dirección de Recursos Humanos
2023	1er Trimestre	1 Pachuca Honesta, Cercana y Moderna	Recursos Humanos	La Administración Municipal de Pachuca de Soto pretende mejorar el desarrollo de su personal, con la implementación y mejora del Procedimiento de Reclutamiento y Selección de personal y una profesionalización a sus trabajadores mediante la impartición de más y mejores cursos de capacitación.	Actividad	Eficiente detección de necesidades de capacitación	Evaluaciones aplicadas	Mensual	Número de evaluaciones aplicadas	$NEA = EA1 + EA2 - EAn$ NEA= Suma de las evaluaciones aplicadas durante el periodo que se reporta EA1= Evaluación aplicada 1 EA2= Evaluación aplicada 2	35	0	193	193		Dirección de Recursos Humanos
2023	1er Trimestre	1 Pachuca Honesta, Cercana y Moderna	Recursos Humanos	La Administración Municipal de Pachuca de Soto pretende mejorar el desarrollo de su personal, con la implementación y mejora del Procedimiento de Reclutamiento y Selección de personal y una profesionalización a sus trabajadores mediante la impartición de más y mejores cursos de capacitación.	Actividad	Contrataciones con examen psicométrico y aptitud al puesto	Contrataciones de candidatos evaluados	Mensual	Porcentaje de contrataciones de candidatos evaluados	$NCEC = NCEC1 + NCEC2 - NCECn$ NCEC= Número de Contrataciones de Candidatos Evaluados NCEC1= Número de candidatos evaluados contratados 1 NCEC2= Número de candidatos evaluados contratados 2	36	36	39	108		Dirección de Recursos Humanos
2023	1er Trimestre	1 Pachuca Honesta, Cercana y Moderna	Recursos Humanos	La Administración Municipal de Pachuca de Soto pretende mejorar el desarrollo de su personal, con la implementación y mejora del Procedimiento de Reclutamiento y Selección de personal y una profesionalización a sus trabajadores mediante la impartición de más y mejores cursos de capacitación.	Actividad	Apego a la normatividad del calendario de nómina	Cumplimiento del calendario de nómina	Mensual	Porcentaje de cumplimiento del calendario de nómina	$PCCN = \frac{NVCCN}{TPE} \times 100$ PCCN= Porcentaje de Cumplimiento del Calendario de Nómina NVCCN= Número de veces que se cumplió el calendario de nómina TPE= Total de periodos evaluados	8866	8705	9211	106		Dirección de Recursos Humanos
2023	1er Trimestre	1 Pachuca Honesta, Cercana y Moderna	Sindicato	Mejorar la calidad de vida de los trabajadores mediante el otorgamiento de prestaciones extraordinarias	Fin	Contribuir a impulsar políticas que promuevan ambientes laborales estables, seguros y bien remunerados en busca de fortalecer el empleo pleno y productivo dentro del municipio	Políticas	Anual	Porcentaje de políticas que fortalecen el empleo pleno en el municipio	$PPFPE = \frac{NPA}{TT} \times 100$ PPFPE= Porcentaje de Políticas que Fortalecen el Empleo NPA= Número de políticas Aplicadas TT= Total de políticas	0	0	0	100		Sindicato
2023	1er Trimestre	1 Pachuca Honesta, Cercana y Moderna	Sindicato	Mejorar la calidad de vida de los trabajadores mediante el otorgamiento de prestaciones extraordinarias	Propósito	Tener trabajadores conformes con sus condiciones laborales mediante el otorgamiento de prestaciones extraordinarias	Trabajadores beneficiados	Anual	Porcentaje de trabajadores beneficiados	$NTB = \frac{NTB}{TT} \times 100$ NTB= Porcentaje de Trabajadores Beneficiados NTB= Número de trabajadores beneficiados TT= Total de trabajadores	0	0	0	100		Sindicato
2023	1er Trimestre	1 Pachuca Honesta, Cercana y Moderna	Sindicato	Mejorar la calidad de vida de los trabajadores mediante el otorgamiento de prestaciones extraordinarias	Componente	Eficiente prestación de Servicio Médico	Consultas externas	Trimestral	Número de beneficiarios en consulta externa atendidos	$NBCEA = BCEA1 + BCEA2 - BCEAn$ NBCEA= Número de Beneficiarios en Consulta Externa Atendidos BCEA1= Beneficiarios en Consulta Externa Atendidos 1 BCEA2= Beneficiarios en Consulta Externa Atendidos 2	13305	3565	3324	93		Sindicato
2023	1er Trimestre	1 Pachuca Honesta, Cercana y Moderna	Sindicato	Mejorar la calidad de vida de los trabajadores mediante el otorgamiento de prestaciones extraordinarias	Componente	Suficientes apoyos económicos y en especie a los trabajadores	Apoyos Económicos y en Especie	Trimestral	Número de apoyos económicos y en especie entregados	$NAEET = AEET1 + AEET2 - AEETn$ NAEET= Número de Apoyos Económicos y en Especie a Trabajadores Entregados AEET1= Apoyos Económicos y en Especie a Trabajadores Entregados 1 AEET2= Apoyos Económicos y en Especie a Trabajadores Entregados 2	38	9	36	400		Sindicato

Indicadores 1° trimestre 2023

Ejercicio	Periodo	Eje del PMD	Nombre del Programa derivado del Plan Municipal de Desarrollo	Objetivo de Programa	Nivel del indicador	Definición del indicador	Unidad de medida	Frecuencia de medición	Indicador	Método de cálculo	Línea base	Metas programadas	Avance de metas	% de avance		Área responsable de la información
2023	1er Trimestre	1 Pachuca Honesta, Cercana y Moderna	Sindicato	Mejorar la calidad de vida de los trabajadores mediante el otorgamiento de prestaciones extraordinarias	Actividad	Realización de pagos por concepto de servicio médico	Pagos por concepto de servicio médico	Mensual	Número de pagos por concepto de servicio médico otorgados	$NPCSMO = PCSMO1 + PCSMO2 + PCSMOn$ NPCSMO=Total de pagos por concepto de servicio médico otorgados realizados en el periodo que se reporta PCSMO1= Pagos por concepto de servicio médico otorgados 1 PCSMO2= Pagos por concepto de servicio médico otorgados 2	3326	3565	3324	93		Sindicato
2023	1er Trimestre	1 Pachuca Honesta, Cercana y Moderna	Sindicato	Mejorar la calidad de vida de los trabajadores mediante el otorgamiento de prestaciones extraordinarias	Actividad	Realización de pagos de prestaciones laborales	Pagos por concepto de apoyos económicos y en especie	Mensual	Número de pagos por concepto de apoyos económicos solicitados por sindicato	NPCAEEn= Total de pagos por concepto de apoyos económicos y en especie entregados durante el periodo que se reporta NPCAEEn= Total de pagos por concepto de apoyos económicos y en especie entregados 1 NPCAEEn= Pagos por concepto de apoyos económicos y en especie entregados 2 NPCAEEn= Pagos por concepto de apoyos económicos y en especie entregados n	10	9	36	400		Sindicato
2023	1er Trimestre	1 Pachuca Honesta, Cercana y Moderna	Jubilados	Mejorar las condiciones económicas del personal jubilado y pensionado del Municipio de Pachuca mediante el pago de estímulo por jubilación, así como pago de marcha	Fin	Contribuir a impulsar políticas que promuevan ambientes laborales estables, seguros y bien remunerados en busca de fortalecer el empleo pleno y productivo dentro del municipio	Número de políticas	Anual	Índice de políticas que mejoren las condiciones económicas del personal jubilado	IPMCEPJ= Índice de Políticas que Mejoren las Condiciones Económicas del Personal Jubilado NP= Número de políticas implementadas que mejoran las condiciones económicas del personal jubilado TP= Total de políticas	0	0	0	100		Jubilados
2023	1er Trimestre	1 Pachuca Honesta, Cercana y Moderna	Jubilados	Mejorar las condiciones económicas del personal jubilado y pensionado del Municipio de Pachuca mediante el pago de estímulo por jubilación, así como pago de marcha	Propósito	Lograr mejores condiciones económicas a jubilados con el otorgamiento de estímulos	Número de jubilados	Anual	Porcentaje de satisfacción del personal jubilado y pensionado	IPMCEPJ= Índice de Políticas que Mejoren las Condiciones Económicas del Personal Jubilado y Pensionado NJS= Número de jubilados o pensionados satisfechos NJT= Total de jubilados o pensionados	0	0	0	100		Jubilados
2023	1er Trimestre	1 Pachuca Honesta, Cercana y Moderna	Jubilados	Mejorar las condiciones económicas del personal jubilado y pensionado del Municipio de Pachuca mediante el pago de estímulo por jubilación, así como pago de marcha	Componente	Prestaciones a personal Jubilado otorgadas	Estímulos pagados	Trimestral	Número de prestaciones otorgadas	NPO= Número de Prestaciones Otorgadas PO1= Prestaciones Otorgadas 1 PO2= Prestaciones Otorgadas 2 POn= Prestaciones Otorgadas n	58	0	17	17		Jubilados
2023	1er Trimestre	1 Pachuca Honesta, Cercana y Moderna	Jubilados	Mejorar las condiciones económicas del personal jubilado y pensionado del Municipio de Pachuca mediante el pago de estímulo por jubilación, así como pago de marcha	Componente	Jubilaciones oportunamente otorgadas	Número de jubilaciones	Trimestral	Número de jubilaciones otorgadas	NJO= JO1+JO2+...+JOn NPO= Número de Jubilaciones Otorgadas JO1= Jubilaciones Otorgadas 1 JO2= Jubilaciones Otorgadas 2 JOn= Jubilaciones Otorgadas n	0	12	14	117		Jubilados
2023	1er Trimestre	1 Pachuca Honesta, Cercana y Moderna	Jubilados	Mejorar las condiciones económicas del personal jubilado y pensionado del Municipio de Pachuca mediante el pago de estímulo por jubilación, así como pago de marcha	Actividad	Ingresos suficientes	Personas jubiladas	Mensual	Número de solicitudes de ampliación presupuestal	NPJ= Total de Personas Jubiladas en el periodo que se reporta PJ1= Personas Jubiladas 1 PJ2= Personas Jubiladas 2 PJn= Personas Jubiladas n	15	0	17	17		Jubilados
2023	1er Trimestre	1 Pachuca Honesta, Cercana y Moderna	Jubilados	Mejorar las condiciones económicas del personal jubilado y pensionado del Municipio de Pachuca mediante el pago de estímulo por jubilación, así como pago de marcha	Actividad	Consultas a expedientes	Consultas a expedientes	Mensual	Número de consultas	NCE= Número de consultas CE1= Consultas a Expedientes 1 CE2= Consultas a Expedientes 2 CE3= Consultas a Expedientes 3	0	12	14	117		Jubilados
2023	1er Trimestre	1 Pachuca Honesta, Cercana y Moderna	Coordinación de la Secretaría de Contraloría y Transparencia	Llevar a cabo reuniones de trabajo, supervisión e inspecciones para el seguimiento de las obligaciones y facultades en las distintas áreas de la Secretaría de Contraloría y Transparencia, con las Unidades de la Administración Pública Municipal e Instancias correspondientes en la materia	Fin	Eficiente coordinación interinstitucional e intrasistematizada	Índice de cumplimiento	Anual	Índice de cumplimiento de las actividades priorizadas	ICAP= Índice de cumplimiento de las actividades priorizadas NAC= Número de actividades cumplidas TAP= Total de actividades priorizadas	0	0	0	100		Secretaría de Contraloría y Transparencia Municipal
2023	1er Trimestre	1 Pachuca Honesta, Cercana y Moderna	Coordinación de la Secretaría de Contraloría y Transparencia	Llevar a cabo reuniones de trabajo, supervisión e inspecciones para el seguimiento de las obligaciones y facultades en las distintas áreas de la Secretaría de Contraloría y Transparencia, con las Unidades de la Administración Pública Municipal e Instancias correspondientes en la materia	Propósito	Suficiente supervisión y seguimiento de las obligaciones y atribuciones de la Secretaría de Contraloría y Transparencia en materia de auditoría, control interno, denuncias, situación patrimonial, responsabilidades y transparencia y acceso a la información pública.	Porcentaje de Supervisiones	Anual	Porcentaje de supervisiones y seguimientos a las obligaciones y facultades aplicables realizadas	PSR= (NSR / TOA) * 100 NSR= Número de supervisiones y seguimientos realizados TOA= Total de obligaciones y facultades aplicables	0	0	0	100		Secretaría de Contraloría y Transparencia Municipal
2023	1er Trimestre	1 Pachuca Honesta, Cercana y Moderna	Coordinación de la Secretaría de Contraloría y Transparencia	Llevar a cabo reuniones de trabajo, supervisión e inspecciones para el seguimiento de las obligaciones y facultades en las distintas áreas de la Secretaría de Contraloría y Transparencia, con las Unidades de la Administración Pública Municipal e Instancias correspondientes en la materia	Componente	Suficiente reuniones internas	Reuniones internas	Trimestral	Porcentaje de reuniones internas efectuadas	PRIE= (NRIP/NRRR) * 100 PRIE= Porcentaje de Reuniones Internas Efectuadas. NRIP= Número de Reuniones Internas Programadas. NRRR= Número de Reuniones Internas Realizadas.	36	25.00%	24.99%	100		Secretaría de Contraloría y Transparencia Municipal
2023	1er Trimestre	1 Pachuca Honesta, Cercana y Moderna	Coordinación de la Secretaría de Contraloría y Transparencia	Llevar a cabo reuniones de trabajo, supervisión e inspecciones para el seguimiento de las obligaciones y facultades en las distintas áreas de la Secretaría de Contraloría y Transparencia, con las Unidades de la Administración Pública Municipal e Instancias correspondientes en la materia	Componente	Eficiente coordinación de reuniones de las diferentes instancias de gobierno	Reuniones con diferentes instancias	Trimestral	Porcentaje de reuniones efectuadas con diferentes instancias	PREDI= (NRPD/NRRDI) * 100 PREDI= Porcentaje de Reuniones Efectuadas con Diferentes Instancias. NRPD= Número de Reuniones Programadas con Diferentes Instancias. NRRDI= Número de Reuniones Realizadas con Diferentes Instancias.	0	24.99%	24.99%	100		Secretaría de Contraloría y Transparencia Municipal
2023	1er Trimestre	1 Pachuca Honesta, Cercana y Moderna	Coordinación de la Secretaría de Contraloría y Transparencia	Llevar a cabo reuniones de trabajo, supervisión e inspecciones para el seguimiento de las obligaciones y facultades en las distintas áreas de la Secretaría de Contraloría y Transparencia, con las Unidades de la Administración Pública Municipal e Instancias correspondientes en la materia	Actividad	Suficiente coordinación y seguimiento al interior de la Secretaría	Convocatorias	Mensual	Número total de convocatorias	NTC= Número Total de Convocatorias en el periodo que se reporta TC1= Convocatoria 1 TC2= Convocatoria 2 TCn= Total de Convocatorias n	36	9	9.00	100		Secretaría de Contraloría y Transparencia Municipal
2023	1er Trimestre	1 Pachuca Honesta, Cercana y Moderna	Coordinación de la Secretaría de Contraloría y Transparencia	Llevar a cabo reuniones de trabajo, supervisión e inspecciones para el seguimiento de las obligaciones y facultades en las distintas áreas de la Secretaría de Contraloría y Transparencia, con las Unidades de la Administración Pública Municipal e Instancias correspondientes en la materia	Actividad	Suficiente coordinación en reuniones con instancias Federales, Estatales y Municipales	Convocatorias	Mensual	Número total de convocatorias	NTC= Número Total de Convocatorias en el periodo que se reporta TC1= Convocatoria 1 TC2= Convocatoria 2 TCn= Total de Convocatorias n	0	9	9.00	100		Secretaría de Contraloría y Transparencia Municipal
2023	1er Trimestre	1 Pachuca Honesta, Cercana y Moderna	Revisión y Mejoramiento del Sistema de Control Interno de la Administración Pública Municipal de Pachuca de Soto, Estado de Hidalgo	Establecer y promover la integridad, valores éticos, estructura de vigilancia y desarrollar expectativas de competencia profesional para hacer responsable a todo el personal por sus obligaciones específicas en Control Interno	Fin	Fortalecimiento de Control Interno en la Administración Pública Municipal de Pachuca de Soto	Índice de implementación	Anual	Índice de implementación de Control Interno	ICI = (Σ(PC * P) / PMP) ICI= Índice de implementación de Control Interno Σ(PC)= Suma de puntajes de componentes P= Ponderaciones PMP= Puntuación máxima posible	0	0	0	100		Dirección de Control
2023	1er Trimestre	1 Pachuca Honesta, Cercana y Moderna	Revisión y Mejoramiento del Sistema de Control Interno de la Administración Pública Municipal de Pachuca de Soto, Estado de Hidalgo	Establecer y promover la integridad, valores éticos, estructura de vigilancia y desarrollar expectativas de competencia profesional para hacer responsable a todo el personal por sus obligaciones específicas en Control Interno	Propósito	Implementación del Control Interno en Secretarías y Organismos Descentralizados de la Administración Pública Municipal de Pachuca de Soto	Porcentaje de Supervisiones	Anual	Implementación del Control Interno en Secretarías y Organismos Descentralizados de la Administración Pública Municipal de Pachuca de Soto	ICI = (Σ(PC * P) / PMP) ICI= Índice de implementación de Control Interno Σ(PC)= Suma de puntajes de cumplimiento de los componentes P= Ponderaciones PMP= Puntuación máxima posible	0	0	0	100		Dirección de Control
2023	1er Trimestre	1 Pachuca Honesta, Cercana y Moderna	Revisión y Mejoramiento del Sistema de Control Interno de la Administración Pública Municipal de Pachuca de Soto, Estado de Hidalgo	Establecer y promover la integridad, valores éticos, estructura de vigilancia y desarrollar expectativas de competencia profesional para hacer responsable a todo el personal por sus obligaciones específicas en Control Interno	Componente	Capacitaciones y Asesorías de Control Interno a Secretarías y Organismos Descentralizados	Número de eventos	Trimestral	Porcentaje de eventos realizados	PER= (NCAP/NCAR) * 100 PER= Porcentaje de Eventos Realizados NCAP= Número de Capacitaciones y Asesorías Programadas NCAR= Número de Capacitaciones y Asesorías Realizadas	100%	10.00%	47.50%	475		Dirección de Control
2023	1er Trimestre	1 Pachuca Honesta, Cercana y Moderna	Revisión y Mejoramiento del Sistema de Control Interno de la Administración Pública Municipal de Pachuca de Soto, Estado de Hidalgo	Establecer y promover la integridad, valores éticos, estructura de vigilancia y desarrollar expectativas de competencia profesional para hacer responsable a todo el personal por sus obligaciones específicas en Control Interno	Componente	Revisión de Control Interno a Secretarías y Organismos Descentralizados	Número de revisiones	Trimestral	Porcentaje de revisiones realizadas	PRR= (NRIP/NRRR) * 100 PRR= Porcentaje de Revisiones Realizadas NRIP= Número de Revisiones Programadas NRRR= Número de Revisiones Realizadas	100%	10.00%	4.8%	48		Dirección de Control

Indicadores 1° trimestre 2023

Ejercicio	Periodo	Eje del PMD	Nombre del Programa derivado del Plan Municipal de Desarrollo	Objetivo de Programa	Nivel del indicador	Definición del indicador	Unidad de medida	Frecuencia de medición	Indicador	Método de cálculo	Línea base	Metas programadas	Avance de metas	% de avance		Área responsable de la información
2023	1er Trimestre	1 Pachuca Honesta, Cercana y Moderna	Revisión y Mejoramiento del Sistema del Control Interno de la Administración Pública Municipal de Pachuca de Soto, Estado de Hidalgo	Establecer y promover la integridad, valores éticos, estructura de vigilancia y desarrollar expectativas de competencia profesional para hacer responsable a todo el personal por sus obligaciones específicas en Control Interno	Componente	Supervisión sobre la implementación del Marco Integrado y Lineamientos Generales de Control Interno.	Número de visitas de seguimiento	Trimestral	Porcentaje de Implementación del Marco Integrado de Control Interno en la Administración	$PIMCI = (NVSPNVSRI) / 100$ PIMCI= Porcentaje de Implementación del Marco Integrado de Control Interno NVSP= Número de Visitas de Seguimiento Programadas NVSRI= Número de Visitas de Seguimiento Realizadas	100%	10.00%	0	0		Dirección de Control
2023	1er Trimestre	1 Pachuca Honesta, Cercana y Moderna	Revisión y Mejoramiento del Sistema del Control Interno de la Administración Pública Municipal de Pachuca de Soto, Estado de Hidalgo	Establecer y promover la integridad, valores éticos, estructura de vigilancia y desarrollar expectativas de competencia profesional para hacer responsable a todo el personal por sus obligaciones específicas en Control Interno	Actividad	Capacitaciones de Control Interno	Capacitaciones Realizadas	Mensual	Número de capacitaciones realizadas	$NCR = \text{Suma de las Capacitaciones Realizadas en el periodo que se reporta}$ CR1= Capacitación realizada 1 CR2= Capacitación realizada 2 NC= Capacitación realizada $NAR = AR1 + AR2 + \dots + ARn$	21	2	5	250		Dirección de Control
2023	1er Trimestre	1 Pachuca Honesta, Cercana y Moderna	Revisión y Mejoramiento del Sistema del Control Interno de la Administración Pública Municipal de Pachuca de Soto, Estado de Hidalgo	Establecer y promover la integridad, valores éticos, estructura de vigilancia y desarrollar expectativas de competencia profesional para hacer responsable a todo el personal por sus obligaciones específicas en Control Interno	Actividad	Asesorías de Control Interno	Asesorías de Control Interno	Mensual	Número de asesorías realizadas	$NAR = \text{Suma de las Asesorías Realizadas en el periodo que se reporta}$ AR1= Asesoría realizada 1 AR2= Asesoría realizada 2 ARn= Asesoría realizada	21	2	5	250		Dirección de Control
2023	1er Trimestre	1 Pachuca Honesta, Cercana y Moderna	Revisión y Mejoramiento del Sistema del Control Interno de la Administración Pública Municipal de Pachuca de Soto, Estado de Hidalgo	Establecer y promover la integridad, valores éticos, estructura de vigilancia y desarrollar expectativas de competencia profesional para hacer responsable a todo el personal por sus obligaciones específicas en Control Interno	Actividad	Revisiones de Control Interno a Secretarías y Organismos Descentralizados	Revisiones	Mensual	Número de revisiones realizadas a Secretarías y Organismos Descentralizados	$NRRSOD = \text{Número Total de Revisiones Realizadas a Secretarías y Organismos Descentralizados en el periodo que se reporta}$ RRSOD1= Revisión realizada a Secretarías y Organismos Descentralizados RRSOD2= Revisión realizada a Secretarías y Organismos Descentralizados RRSODn= Revisión realizada a Secretarías y Organismos Descentralizados	21	2	5	250		Dirección de Control
2023	1er Trimestre	1 Pachuca Honesta, Cercana y Moderna	Revisión y Mejoramiento del Sistema del Control Interno de la Administración Pública Municipal de Pachuca de Soto, Estado de Hidalgo	Establecer y promover la integridad, valores éticos, estructura de vigilancia y desarrollar expectativas de competencia profesional para hacer responsable a todo el personal por sus obligaciones específicas en Control Interno	Actividad	Implementación del Marco Integrado de Control Interno	Visitas realizadas	Mensual	Número de visitas de seguimiento	$NVS = \text{Suma de las Visitas de Seguimiento en el periodo que se reporta}$ VS1= Visita de seguimiento 1 VS2= Visita de seguimiento 2 VSn= Visita de seguimiento	21	2	0	0		Dirección de Control
2023	1er Trimestre	1 Pachuca Honesta, Cercana y Moderna	Auditoría Financiera e Inspección y Vigilancia de Obra Pública	Vigilar el cumplimiento de leyes, reglamentos y normas durante la captación, administración, ejercicio transparente y rendición de cuentas de los recursos públicos mediante la ejecución de auditorías, revisiones, inspecciones e intervención en los actos de entrega recepción intermedia de las Dependencias y Organismos Descentralizados Municipales	Fin	Fortalecer la normatividad que regule los procesos administrativos y el desempeño de los servidores públicos municipales a fin de transparentar el desempeño de la Administración Pública Municipal	Revisiones, auditorías e inspecciones	Anual	Índice de revisiones, auditorías e inspecciones programadas contra ejecutadas	$IRAPE = (NAE / NAP) * 100$ IRAPE=Índice de revisiones, auditorías e inspecciones programadas contra ejecutadas NAE=Número de revisiones, auditorías e inspecciones ejecutadas NAP= Número de revisiones, auditorías e inspecciones programadas	0	0	0	100		Dirección de Auditoría
2023	1er Trimestre	1 Pachuca Honesta, Cercana y Moderna	Auditoría Financiera e Inspección y Vigilancia de Obra Pública	Vigilar el cumplimiento de leyes, reglamentos y normas durante la captación, administración, ejercicio transparente y rendición de cuentas de los recursos públicos mediante la ejecución de auditorías, revisiones, inspecciones e intervención en los actos de entrega recepción intermedia de las Dependencias y Organismos Descentralizados Municipales	Propósito	Las unidades administrativas ejercen eficientemente los recursos públicos en observancia a la normatividad aplicable, asimismo, llevan a cabo una adecuada rendición de cuentas provocando beneficios al erario y generando confianza en la ciudadanía durante el quehacer gubernamental	Recursos Auditados o revisados	Anual	Tasa de recursos auditados o revisados respecto al monto auditable	$TRARMA = (MIRA / MA) * 100$ TRARMA=Tasa de recursos auditados o revisados respecto al monto auditable MIRA=Monto de recursos auditados o revisados MA= Monto auditable	0	0	0	100		Dirección de Auditoría
2023	1er Trimestre	1 Pachuca Honesta, Cercana y Moderna	Auditoría Financiera e Inspección y Vigilancia de Obra Pública	Vigilar el cumplimiento de leyes, reglamentos y normas durante la captación, administración, ejercicio transparente y rendición de cuentas de los recursos públicos mediante la ejecución de auditorías, revisiones, inspecciones e intervención en los actos de entrega recepción intermedia de las Dependencias y Organismos Descentralizados Municipales	Componente	Auditorías y revisiones realizadas	Auditorías y Revisiones	Trimestral	Porcentaje de avance de auditorías y revisiones realizadas	$PAAR = (NAARR / NAARP) * 100$ PAAR=Porcentaje de Avance de Auditorías y Revisiones. NAARR= Número de Avance de Auditorías y Revisiones Realizadas. NAARP= Número de Avance de Auditorías y Revisiones Programadas.	106	24.54%	31.00%	126		Dirección de Auditoría
2023	1er Trimestre	1 Pachuca Honesta, Cercana y Moderna	Auditoría Financiera e Inspección y Vigilancia de Obra Pública	Vigilar el cumplimiento de leyes, reglamentos y normas durante la captación, administración, ejercicio transparente y rendición de cuentas de los recursos públicos mediante la ejecución de auditorías, revisiones, inspecciones e intervención en los actos de entrega recepción intermedia de las Dependencias y Organismos Descentralizados Municipales	Componente	Trabajos de inspección y vigilancia realizados	Áreas Inspeccionadas o vigiladas	Trimestral	Porcentaje de avance de auditorías y revisiones realizadas	$PAIV = (NAIVR / NAIVP) * 100$ PAIV= Porcentaje de Áreas Inspeccionadas y Vigiladas. NAIVR= Número de Áreas Inspeccionadas y Vigiladas Realizadas. NAIVP= Número de Áreas Inspeccionadas y Vigiladas Programadas.	230	23.90%	36.00%	151		Dirección de Auditoría
2023	1er Trimestre	1 Pachuca Honesta, Cercana y Moderna	Auditoría Financiera e Inspección y Vigilancia de Obra Pública	Vigilar el cumplimiento de leyes, reglamentos y normas durante la captación, administración, ejercicio transparente y rendición de cuentas de los recursos públicos mediante la ejecución de auditorías, revisiones, inspecciones e intervención en los actos de entrega recepción intermedia de las Dependencias y Organismos Descentralizados Municipales	Actividad	Suficientes auditorías a Dependencias y Organismos Públicos Descentralizados Municipales	Auditorías Realizadas	Mensual	Número de auditorías realizadas respecto de las programadas	$NARRP = \text{Número de Auditorías Realizadas Respecto de las Programadas en el periodo que se reporta}$ ARRP1= Auditorías Realizadas Respecto de las Programadas. ARRP2= Auditorías Realizadas Respecto de las Programadas. ARRPn= Auditorías Realizadas Respecto de las Programadas.	1	1	1	100		Dirección de Auditoría
2023	1er Trimestre	1 Pachuca Honesta, Cercana y Moderna	Auditoría Financiera e Inspección y Vigilancia de Obra Pública	Vigilar el cumplimiento de leyes, reglamentos y normas durante la captación, administración, ejercicio transparente y rendición de cuentas de los recursos públicos mediante la ejecución de auditorías, revisiones, inspecciones e intervención en los actos de entrega recepción intermedia de las Dependencias y Organismos Descentralizados Municipales	Actividad	Ejecución de revisiones a Dependencias y Organismos Públicos Descentralizados Municipales	Revisiones Realizadas	Mensual	Número de revisiones realizadas respecto de las programadas	$NRRRP = \text{Número de Revisiones Realizadas Respecto de las Programadas en el periodo que se reporta}$ RRRP1= Revisiones Realizadas Respecto de las Programadas. RRRP2= Revisiones Realizadas Respecto de las Programadas. RRRPn= Revisiones Realizadas Respecto de las Programadas.	4	0	0	100		Dirección de Auditoría
2023	1er Trimestre	1 Pachuca Honesta, Cercana y Moderna	Auditoría Financiera e Inspección y Vigilancia de Obra Pública	Vigilar el cumplimiento de leyes, reglamentos y normas durante la captación, administración, ejercicio transparente y rendición de cuentas de los recursos públicos mediante la ejecución de auditorías, revisiones, inspecciones e intervención en los actos de entrega recepción intermedia de las Dependencias y Organismos Descentralizados Municipales	Actividad	Eficiente seguimiento a los resultados de auditorías y revisiones	Observaciones	Mensual	Número de observaciones recurrentes mediante la aplicación de medidas preventivas y pruebas de cumplimiento	$NORAPP = \text{Número de Observaciones Recurrentes mediante la Aplicación de medidas Preventivas y Pruebas de cumplimiento en el periodo que se reporta.}$ ORAPP1= Observaciones Recurrentes mediante la Aplicación de medidas Preventivas y Pruebas. ORAPP2= Observaciones Recurrentes mediante la Aplicación de medidas Preventivas y Pruebas. ORAPPn= Observaciones Recurrentes mediante la Aplicación de medidas Preventivas y Pruebas.	5	0	0	100		Dirección de Auditoría
2023	1er Trimestre	1 Pachuca Honesta, Cercana y Moderna	Auditoría Financiera e Inspección y Vigilancia de Obra Pública	Vigilar el cumplimiento de leyes, reglamentos y normas durante la captación, administración, ejercicio transparente y rendición de cuentas de los recursos públicos mediante la ejecución de auditorías, revisiones, inspecciones e intervención en los actos de entrega recepción intermedia de las Dependencias y Organismos Descentralizados Municipales	Actividad	Suficientes intervenciones de los Comisarios en los Organismos Descentralizados Municipales	Revisiones Realizadas	Mensual	Número de revisiones mensuales y trimestrales realizadas respecto del año anterior	$NRMTR = \text{Número de Revisiones Mensuales y Trimestrales Realizadas respecto del año anterior en el periodo que se reporta.}$ RMTR1= Revisiones Mensuales y Trimestrales Realizadas. RMTR2= Revisiones Mensuales y Trimestrales Realizadas. RMTRn= Revisiones Mensuales y Trimestrales Realizadas.	91	28	28	100		Dirección de Auditoría
2023	1er Trimestre	1 Pachuca Honesta, Cercana y Moderna	Auditoría Financiera e Inspección y Vigilancia de Obra Pública	Vigilar el cumplimiento de leyes, reglamentos y normas durante la captación, administración, ejercicio transparente y rendición de cuentas de los recursos públicos mediante la ejecución de auditorías, revisiones, inspecciones e intervención en los actos de entrega recepción intermedia de las Dependencias y Organismos Descentralizados Municipales	Actividad	Suficiente Intervención en los actos de entrega recepción intermedia de cargos públicos	Actos entrega recepción	Mensual	Número actos de entrega recepción intermedia realizados en tiempo y forma	$NAERIR = \text{Número de Actos de Entrega Recepción Intermedia Realizados en tiempo y forma en el periodo que se reporta.}$ AERIR1= Actos de Entrega Recepción Intermedia Realizados en tiempo y forma. AERIR2= Actos de Entrega Recepción Intermedia Realizados. AERIRn= Actos de Entrega Recepción Intermedia Realizados.	55	18	18	100		Dirección de Auditoría


Indicadores 1° trimestre 2023

Ejercicio	Periodo	Eje del PMD	Nombre del Programa derivado del Plan Municipal de Desarrollo	Objetivo de Programa	Nivel del indicador	Definición del indicador	Unidad de medida	Frecuencia de medición	Indicador	Método de cálculo	Línea base	Metas programadas	Avance de metas	% de avance		Área responsable de la información
2023	1er Trimestre	1 Pachuca Honesta, Cercana y Moderna	Auditoría Financiera e Inspección y Vigilancia de Obra Pública	Vigilar el cumplimiento de leyes, reglamentos y normas durante la captación, administración, ejercicio transparente y rendición de cuentas de los recursos públicos mediante la ejecución de auditorías, revisiones, inspecciones e intervención en los actos de entrega recepción intermedia de las Dependencias y Organismos Descentralizados Municipales	Actividad	Suficiente inspección y vigilancia al cumplimiento normativo en todas las etapas de obras públicas	Observadores no solventadas	Mensual	Número de observaciones no solventadas	NONS=ONS1+ONS2+...ONSn ONS1= Observaciones No Solventadas ONS2= Observaciones No Solventadas ONSn= Observaciones No Solventadas	24	0	0	100		Dirección de Auditoría
2023	1er Trimestre	1 Pachuca Honesta, Cercana y Moderna	Auditoría Financiera e Inspección y Vigilancia de Obra Pública	Vigilar el cumplimiento de leyes, reglamentos y normas durante la captación, administración, ejercicio transparente y rendición de cuentas de los recursos públicos mediante la ejecución de auditorías, revisiones, inspecciones e intervención en los actos de entrega recepción intermedia de las Dependencias y Organismos Descentralizados Municipales	Actividad	Suficiente participación en actos de entrega recepción de obras públicas	Obras recepcionadas	Mensual	Número de obras recepcionadas en tiempo y forma	NORTF=ORTF1+ORTF2+...ORTFn ORTF1= Obras Recepcionadas en Tiempo y Forma ORTF2= Obras Recepcionadas en Tiempo y Forma ORTFn= Obras Recepcionadas en Tiempo y Forma	22	0	0	100		Dirección de Auditoría
2023	1er Trimestre	1 Pachuca Honesta, Cercana y Moderna	Atención de Denuncias por Presuntas Faltas Administrativas	Que la Dirección de Denuncias y Situación Patrimonial brinde asesoría para la presentación de las denuncias por hechos presuntamente constitutivos de faltas administrativas, atribuidas a Servidores Públicos, Servidores Públicos del Municipio de Pachuca de Soto, Ex-Servidores Públicos, Ex-Servidores Públicos el Municipio de Pachuca de Soto y Proveedores, con la finalidad de que las referidas denuncias contengan los requisitos necesarios que exige la ley (datos o índices) en estricto apego a los principios de legalidad, eficiencia y eficacia; propiciando el cumplimiento de la misión, visión, metas y proyectos establecidos en el Plan Municipal de Desarrollo e incentivando la confianza en la Administración Pública Municipal	Fin	Conocer, investigar y sancionar las presuntas faltas administrativas cometidas por los servidores públicos por desconocimiento del reglamento de los servidores públicos y código de ética de los servidores públicos	Ciudadanos y autoridades atendidos	Anual	Índice de ciudadanos y/o autoridades atendidos	ICAA = (NCAA / SA) * 100 ICAA = Índice de ciudadanos y/o autoridades atendidos NCAA=Número de ciudadanos y/o autoridades atendidos SA= Solicitudes de atención	0	0	0	100		Dirección de Denuncias y Situación Patrimonial
2023	1er Trimestre	1 Pachuca Honesta, Cercana y Moderna	Atención de Denuncias por Presuntas Faltas Administrativas	Que la Dirección de Denuncias y Situación Patrimonial brinde asesoría para la presentación de las denuncias por hechos presuntamente constitutivos de faltas administrativas, atribuidas a Servidores Públicos, Servidores Públicos del Municipio de Pachuca de Soto, Ex-Servidores Públicos, Ex-Servidores Públicos el Municipio de Pachuca de Soto y Proveedores, con la finalidad de que las referidas denuncias contengan los requisitos necesarios que exige la ley (datos o índices) en estricto apego a los principios de legalidad, eficiencia y eficacia; propiciando el cumplimiento de la misión, visión, metas y proyectos establecidos en el Plan Municipal de Desarrollo e incentivando la confianza en la Administración Pública Municipal	Propósito	Las y los ciudadanos y autoridades reciban atención suficiente en la presentación y recepción de sus Denuncias en contra de Servidores Públicos y Servidores Públicos Municipales por Presuntas Faltas Administrativas	Ciudadanos y autoridades atendidos	Anual	Porcentaje de ciudadanos y/o autoridades atendidos	PCA = (NCAA / TAR) * 100 PCA = Porcentaje de ciudadanos y/o autoridades atendidos NCAA=Número de ciudadanos y/o autoridades atendidos TAR=Total de atenciones requeridas	0	0	0	100		Dirección de Denuncias y Situación Patrimonial
2023	1er Trimestre	1 Pachuca Honesta, Cercana y Moderna	Atención de Denuncias por Presuntas Faltas Administrativas	Que la Dirección de Denuncias y Situación Patrimonial brinde asesoría para la presentación de las denuncias por hechos presuntamente constitutivos de faltas administrativas, atribuidas a Servidores Públicos, Servidores Públicos del Municipio de Pachuca de Soto, Ex-Servidores Públicos, Ex-Servidores Públicos el Municipio de Pachuca de Soto y Proveedores, con la finalidad de que las referidas denuncias contengan los requisitos necesarios que exige la ley (datos o índices) en estricto apego a los principios de legalidad, eficiencia y eficacia; propiciando el cumplimiento de la misión, visión, metas y proyectos establecidos en el Plan Municipal de Desarrollo e incentivando la confianza en la Administración Pública Municipal	Componente	Atención a los ciudadanos y/o autoridades que deseen denunciar presuntas faltas administrativas cometidas	Número de Denuncias Atendidas	Trimestral	Porcentaje de atenciones a denuncias realizadas	PADR= (NADR/NADP)*100 PADR= Porcentaje de Atenciones a Denuncias Realizadas NADR= Número de Atención de Denuncias Realizadas NADP= Número de Atención de Denuncias Programadas	54	31.45%	31.40%	100		Dirección de Denuncias y Situación Patrimonial
2023	1er Trimestre	1 Pachuca Honesta, Cercana y Moderna	Atención de Denuncias por Presuntas Faltas Administrativas	Que la Dirección de Denuncias y Situación Patrimonial brinde asesoría para la presentación de las denuncias por hechos presuntamente constitutivos de faltas administrativas, atribuidas a Servidores Públicos, Servidores Públicos del Municipio de Pachuca de Soto, Ex-Servidores Públicos, Ex-Servidores Públicos el Municipio de Pachuca de Soto y Proveedores, con la finalidad de que las referidas denuncias contengan los requisitos necesarios que exige la ley (datos o índices) en estricto apego a los principios de legalidad, eficiencia y eficacia; propiciando el cumplimiento de la misión, visión, metas y proyectos establecidos en el Plan Municipal de Desarrollo e incentivando la confianza en la Administración Pública Municipal	Actividad	Atención a ciudadanos y/o autoridades que deseen presentar denuncias	Personas Asesoradas	Mensual	Número de ciudadanos y/o autoridades asesoradas	NPA= (CA1+CA2+...CAn) + (AA1+AA2+...AAm) NPA= Número de Ciudadanos y/o autoridades asesoradas CA= Ciudadanos Asesorados AA= Autoridades Asesoradas en el periodo que se reporta	12	3	1	33		Dirección de Denuncias y Situación Patrimonial
2023	1er Trimestre	1 Pachuca Honesta, Cercana y Moderna	Atención de Denuncias por Presuntas Faltas Administrativas	Que la Dirección de Denuncias y Situación Patrimonial brinde asesoría para la presentación de las denuncias por hechos presuntamente constitutivos de faltas administrativas, atribuidas a Servidores Públicos, Servidores Públicos del Municipio de Pachuca de Soto, Ex-Servidores Públicos, Ex-Servidores Públicos el Municipio de Pachuca de Soto y Proveedores, con la finalidad de que las referidas denuncias contengan los requisitos necesarios que exige la ley (datos o índices) en estricto apego a los principios de legalidad, eficiencia y eficacia; propiciando el cumplimiento de la misión, visión, metas y proyectos establecidos en el Plan Municipal de Desarrollo e incentivando la confianza en la Administración Pública Municipal	Actividad	Recepción de denuncias presentadas por ciudadanos y/o autoridades	Denuncias Recibidas	Mensual	Número de denuncias recibidas	NDR=DR1+DR2+...DRn NDR= Total de Denuncias Recibidas en el periodo que se reporta DR= Denuncias Recibidas	83	17	17	100		Dirección de Denuncias y Situación Patrimonial
2023	1er Trimestre	1 Pachuca Honesta, Cercana y Moderna	Atención de Denuncias por Presuntas Faltas Administrativas	Que la Dirección de Denuncias y Situación Patrimonial brinde asesoría para la presentación de las denuncias por hechos presuntamente constitutivos de faltas administrativas, atribuidas a Servidores Públicos, Servidores Públicos del Municipio de Pachuca de Soto, Ex-Servidores Públicos, Ex-Servidores Públicos el Municipio de Pachuca de Soto y Proveedores, con la finalidad de que las referidas denuncias contengan los requisitos necesarios que exige la ley (datos o índices) en estricto apego a los principios de legalidad, eficiencia y eficacia; propiciando el cumplimiento de la misión, visión, metas y proyectos establecidos en el Plan Municipal de Desarrollo e incentivando la confianza en la Administración Pública Municipal	Actividad	Integración de expedientes	Expedientes Integrados	Mensual	Número de expedientes integrados	NEI=EI1+EI2+...EIn NEI= Total de Expedientes Integrados en el periodo que se reporta EI= Expedientes Integrados	21	0	0	100		Dirección de Denuncias y Situación Patrimonial
2023	1er Trimestre	1 Pachuca Honesta, Cercana y Moderna	Atención de Denuncias por Presuntas Faltas Administrativas	Que la Dirección de Denuncias y Situación Patrimonial brinde asesoría para la presentación de las denuncias por hechos presuntamente constitutivos de faltas administrativas, atribuidas a Servidores Públicos, Servidores Públicos del Municipio de Pachuca de Soto, Ex-Servidores Públicos, Ex-Servidores Públicos el Municipio de Pachuca de Soto y Proveedores, con la finalidad de que las referidas denuncias contengan los requisitos necesarios que exige la ley (datos o índices) en estricto apego a los principios de legalidad, eficiencia y eficacia; propiciando el cumplimiento de la misión, visión, metas y proyectos establecidos en el Plan Municipal de Desarrollo e incentivando la confianza en la Administración Pública Municipal	Actividad	Capacitación a servidores públicos, servidores públicos y ciudadanas y ciudadanos	Personas Capacitadas	Mensual	Número de Servidores Públicos, Servidores Públicos, Ciudadanas y Ciudadanos Capacitados	NSPSC=(SP1+SP2+...SPn) + (CC1+CC2+...CCn) NSPSC= Número de Servidores Públicos, Servidores, Ciudadanas y Ciudadanos Capacitados SP1= Servidores Públicos 1 SP2= Servidores Públicos 2 CC1= Ciudadanos Capacitados 1 CC2= Ciudadanos Capacitados 2	1	0	0	100		Dirección de Denuncias y Situación Patrimonial
2023	1er Trimestre	1 Pachuca Honesta, Cercana y Moderna	Situación Patrimonial de los Servidores Públicos	Difusión, de obligaciones de los servidores públicos de presentar su declaración patrimonial y de intereses y la alineación al Sistema Integral de Declaraciones Patrimoniales y de Intereses, además de capacitar a los Servidores Públicos	Fin	Cumplimiento en las normas regulatorias del combate a la corrupción mediante la oportuna recepción de las declaraciones de situación patrimonial y de intereses	Índice de servidores públicos	Anual	Índice de servidores públicos que presentaron declaraciones de situación patrimonial y de intereses	ISPD = (NSPD / TSPD) * 100 ISPD= Índice de servidores públicos que presentaron declaraciones de situación patrimonial y de intereses NSPD= Número de servidores públicos que presentaron declaraciones de situación patrimonial y de intereses TSPD= Total de servidores públicos sujetos a la obligación de presentar declaraciones	0	0	0	100		Dirección de Denuncias y Situación Patrimonial
2023	1er Trimestre	1 Pachuca Honesta, Cercana y Moderna	Situación Patrimonial de los Servidores Públicos	Difusión, de obligaciones de los servidores públicos de presentar su declaración patrimonial y de intereses y la alineación al Sistema Integral de Declaraciones Patrimoniales y de Intereses, además de capacitar a los Servidores Públicos	Propósito	Conocimiento de la Declaración Patrimonial y de Intereses de las y los Servidores Públicos del Municipio de Pachuca de Soto	Declaraciones Publicadas	Anual	Porcentaje de declaraciones publicadas	PDP = (NDP / TDP) * 100 PDP= Porcentaje de declaraciones publicadas NDP= Número de declaraciones publicadas TDP= Total de declaraciones presentadas	0	0	0	100		Dirección de Denuncias y Situación Patrimonial
2023	1er Trimestre	1 Pachuca Honesta, Cercana y Moderna	Situación Patrimonial de los Servidores Públicos	Difusión, de obligaciones de los servidores públicos de presentar su declaración patrimonial y de intereses y la alineación al Sistema Integral de Declaraciones Patrimoniales y de Intereses, además de capacitar a los Servidores Públicos	Componente	Declaraciones de Situación Patrimonial y de Intereses presentadas	Servidores Públicos	Trimestral	Porcentaje de Servidores Públicos Cumplidos	PSPC= (NSPC/NTSP)*100 PSPC= Porcentaje de Servidores Públicos Cumplidos NSPC= Número de Servidores Públicos Cumplidos NTSP= Número Total de Servidores Públicos	2,554	0	2.23%	2		Dirección de Denuncias y Situación Patrimonial
2023	1er Trimestre	1 Pachuca Honesta, Cercana y Moderna	Situación Patrimonial de los Servidores Públicos	Difusión, de obligaciones de los servidores públicos de presentar su declaración patrimonial y de intereses y la alineación al Sistema Integral de Declaraciones Patrimoniales y de Intereses, además de capacitar a los Servidores Públicos	Componente	Publicación de las Declaraciones Patrimoniales y de Intereses en la Plataforma Nacional de Transparencia de manera trimestral	Número de declaraciones publicadas	Trimestral	Porcentaje de declaraciones publicadas de servidores públicos cumplidos	PDP= (NDR/NTSP)*100 PDP= Porcentaje de Declaraciones Publicadas NDR= Número de Declaraciones Realizadas NTSP= Número Total de Servidores Públicos	2,554	0	0.00%	100		Dirección de Denuncias y Situación Patrimonial





















Indicadores 1° trimestre 2023

Ejercicio	Periodo	Eje del PMD	Nombre del Programa derivado del Plan Municipal de Desarrollo	Objetivo de Programa	Nivel del indicador	Definición del indicador	Unidad de medida	Frecuencia de medición	Indicador	Método de cálculo	Línea base	Metas programadas	Avance de metas	% de avance		Área responsable de la información
2023	1er Trimestre	1 Pachuca Honesta, Cercana y Moderna	Situación Patrimonial de los Servidores Públicos	Difusión, de obligaciones de los servidores públicos de presentar su declaración patrimonial y de intereses y la alineación al Sistema Integral de Declaraciones Patrimoniales y de Intereses, además de capacitar a los Servidores Públicos	Actividad	El servidor público se encuentra comprometido a presentar su declaración	Difusiones a Servidores Públicos	Mensual	Número de pláticas informativas, carteles, invitaciones, circulares, recordatorios, clichs y banners elaborados en el periodo que se reporta NP+ Pláticas Informativas NC+ Carteles NI+ Invitaciones NC+ Circulares NR+ Recordatorios NB+ Banners elaborados en el periodo que se reporta NMAP= MAP+MAPC+...MAPn	NPICROBE=NP+INC+NI+NC+NR+NB NPICROBE= Total de Pláticas Informativas, Carteles, Invitaciones, Circulares, Recordatorios, Clichs y Banners Elaborados en el periodo que se reporta NP+ Pláticas Informativas NC+ Carteles NI+ Invitaciones NC+ Circulares NR+ Recordatorios NB+ Banners elaborados en el periodo que se reporta NMAP= MAP+MAPC+...MAPn	13	0	0	100		Dirección de Denuncias y Situación Patrimonial
2023	1er Trimestre	1 Pachuca Honesta, Cercana y Moderna	Situación Patrimonial de los Servidores Públicos	Difusión, de obligaciones de los servidores públicos de presentar su declaración patrimonial y de intereses y la alineación al Sistema Integral de Declaraciones Patrimoniales y de Intereses, además de capacitar a los Servidores Públicos	Actividad	Conocimiento de la legislación que impone esa obligación	Mejoras o actualizaciones realizadas	Mensual	Número de mejoras o actualizaciones realizadas	NMAP= Suma de las Mejoras o Actualizaciones Realizadas en el periodo que se reporta MAR= Mejoras o Actualizaciones Realizadas	0	0	0	100		Dirección de Denuncias y Situación Patrimonial
2023	1er Trimestre	1 Pachuca Honesta, Cercana y Moderna	Situación Patrimonial de los Servidores Públicos	Difusión, de obligaciones de los servidores públicos de presentar su declaración patrimonial y de intereses y la alineación al Sistema Integral de Declaraciones Patrimoniales y de Intereses, además de capacitar a los Servidores Públicos	Actividad	Capacitación a los servidores públicos	Capacitaciones o Actualizaciones realizadas	Mensual	Número de capacitaciones o actualizaciones realizadas	NCAR= CAR1+CAR2+...CARn NCAR= Número de Capacitaciones o Actualizaciones Realizadas en el periodo que se reporta CAR1= Capacitaciones o Actualizaciones Realizadas 1 CAR2= Capacitaciones o Actualizaciones Realizadas 2 CARn= Capacitaciones o Actualizaciones Realizadas n	329	0	0	100		Dirección de Denuncias y Situación Patrimonial
2023	1er Trimestre	1 Pachuca Honesta, Cercana y Moderna	Situación Patrimonial de los Servidores Públicos	Difusión, de obligaciones de los servidores públicos de presentar su declaración patrimonial y de intereses y la alineación al Sistema Integral de Declaraciones Patrimoniales y de Intereses, además de capacitar a los Servidores Públicos	Actividad	Funcionamiento eficaz del Sistema Informático	Leyes Publicadas	Mensual	Número de leyes publicadas en tiempo y forma para el conocimiento de la ciudadanía	NLPC=LPCC1+LPCC2+...LPCCn NLPC= Número de Leyes Publicadas en tiempo y forma para el Conocimiento de la Ciudadanía en el periodo que se reporta. LPCC1= Leyes Publicadas en tiempo y forma para el Conocimiento de la Ciudadanía 1 LPCC2= Leyes Publicadas en tiempo y forma para el Conocimiento de la Ciudadanía 2 LPCCn= Leyes Publicadas en tiempo y forma para el Conocimiento de la Ciudadanía n	0	0	0	100		Dirección de Denuncias y Situación Patrimonial
2023	1er Trimestre	1 Pachuca Honesta, Cercana y Moderna	Situación Patrimonial de los Servidores Públicos	Difusión, de obligaciones de los servidores públicos de presentar su declaración patrimonial y de intereses y la alineación al Sistema Integral de Declaraciones Patrimoniales y de Intereses, además de capacitar a los Servidores Públicos	Actividad	Cumplimiento a las Disposiciones en materia de transparencia	Disposiciones Cumplidas	Mensual	Número de disposiciones cumplidas en tiempo y forma para el conocimiento de la ciudadanía	NDCCC= DCCC1+DCCC2+...DCCCn NDCCC= Número de Disposiciones Cumplidas en tiempo y forma para el Conocimiento de la Ciudadanía en el periodo que se reporta DCCC1= Disposiciones Cumplidas en tiempo y forma para el Conocimiento de la Ciudadanía 1 DCCC2= Disposiciones Cumplidas en tiempo y forma para el Conocimiento de la Ciudadanía 2 DCCCn= Disposiciones Cumplidas en tiempo y forma para el Conocimiento de la Ciudadanía n	1	0	0	100		Dirección de Denuncias y Situación Patrimonial
2023	1er Trimestre	1 Pachuca Honesta, Cercana y Moderna	Mantenimiento del Alcance del Sistema de Gestión de la Calidad ISO 9001 de la Presidencia Municipal de Pachuca de Soto, Hgo.	Que el personal involucrado en la Alta Dirección y en los procesos del Sistema de Gestión de la Calidad, actúe conforme a los roles, responsabilidades y autoridades que le corresponde para la mejora de los trámites y servicios que brinda la Presidencia Municipal en cumplimiento a los requisitos normativos, legales y reglamentarios	Fin	Mejorar la gestión para mantener y fortalecer el mantenimiento y actualización continua del Sistema de Gestión de Calidad	Índice de satisfacción	Anual	Índice de satisfacción en los trámites y servicios de la Presidencia Municipal de Pachuca de Soto, a través de 27 procesos certificados	IS= (TS / TE) * 100 IS= Índice de satisfacción TS= Total de satisfacciones de los trámites y servicios TE= Total de evaluaciones realizadas	0	0	0	100		Dirección de Gestión de la Calidad
2023	1er Trimestre	1 Pachuca Honesta, Cercana y Moderna	Mantenimiento del Alcance del Sistema de Gestión de la Calidad ISO 9001 de la Presidencia Municipal de Pachuca de Soto, Hgo.	Que el personal involucrado en la Alta Dirección y en los procesos del Sistema de Gestión de la Calidad, actúe conforme a los roles, responsabilidades y autoridades que le corresponde para la mejora de los trámites y servicios que brinda la Presidencia Municipal en cumplimiento a los requisitos normativos, legales y reglamentarios	Propósito	Procesos estandarizados conforme a la Norma ISO 9001, contribuyendo a la mejora continua en la conservación y ampliación del Sistema de Gestión de Calidad	Porcentaje	Anual	Porcentaje de solventaciones en hallazgos detectados en auditorías internas y externas del Sistema de Gestión de la Calidad	PS= (NS / NT) * 100 PS= Porcentaje de solventaciones NS= Número de hallazgos solventados NT= Total de hallazgos detectados	0	0	0	100		Dirección de Gestión de la Calidad
2023	1er Trimestre	1 Pachuca Honesta, Cercana y Moderna	Mantenimiento del Alcance del Sistema de Gestión de la Calidad ISO 9001 de la Presidencia Municipal de Pachuca de Soto, Hgo.	Que el personal involucrado en la Alta Dirección y en los procesos del Sistema de Gestión de la Calidad, actúe conforme a los roles, responsabilidades y autoridades que le corresponde para la mejora de los trámites y servicios que brinda la Presidencia Municipal en cumplimiento a los requisitos normativos, legales y reglamentarios	Componente	Eficiente implementación, mantenimiento y mejora del Sistema de Gestión de la Calidad	Solventación de hallazgos	Trimestral	Porcentaje de avance del Informe de Auditoría Interna y Externa, de conformidad del Sistema de Gestión de la Calidad	CSGC= (NHAIESGC/NHAIIESGC)*100 PAIAIESGC= Porcentaje de Avance del Informe de Auditoría Interna y Externa de Conformidad del Sistema de Gestión de la Calidad. NHAIESGC= Número de Hallazgos Detectados de Auditorías Internas y Externas del Sistema de Gestión de la Calidad. NHAIIESGC= Número de Hallazgos Atendidos de Auditorías Internas y Externas del Sistema de Gestión de la Calidad	100%	0%	0.00%	100		Dirección de Gestión de la Calidad
2023	1er Trimestre	1 Pachuca Honesta, Cercana y Moderna	Mantenimiento del Alcance del Sistema de Gestión de la Calidad ISO 9001 de la Presidencia Municipal de Pachuca de Soto, Hgo.	Que el personal involucrado en la Alta Dirección y en los procesos del Sistema de Gestión de la Calidad, actúe conforme a los roles, responsabilidades y autoridades que le corresponde para la mejora de los trámites y servicios que brinda la Presidencia Municipal en cumplimiento a los requisitos normativos, legales y reglamentarios	Actividad	Cumplimiento al plan anual del Sistema de Gestión de la Calidad	Porcentaje de cumplimiento	Mensual	Número de actividades ejecutadas contra programadas mensualmente determinadas en el Plan Anual del Sistema de Gestión de la Calidad	NAE= TAP - (AE1+AE2+...AE)n NAE= Número de Actividades Ejecutadas en el periodo que se reporta TAP= Total de las Actividades Programadas AE1= Actividades Ejecutadas 1 AE2= Actividades Ejecutadas 2 AE= Actividades Ejecutadas n	13	5	5	100		Dirección de Gestión de la Calidad
2023	1er Trimestre	1 Pachuca Honesta, Cercana y Moderna	Transparencia y Acceso a la Información Pública y Protección de Datos Personales	Capacitando a los servidores públicos municipales en materia de transparencia y protección de datos personales para la atención de solicitudes de acceso a la información pública de manera eficaz, eficiente y oportuna, que publiquen y actualicen la información que generan de acuerdo a sus atribuciones en la página del municipio y Plataforma Nacional de Transparencia, con la finalidad de lograr la confianza de la ciudadanía Pachucueña	Fin	Eficiente contribución a la democracia mediante el aumento de la credibilidad, la confianza ciudadana y la transparencia de la función pública municipal, ejerciendo la ciudadanía el derecho de acceso a la información pública gubernamental	Índice de demandas	Anual	Índice de demandas ciudadanas respecto a la información pública	IDC= (ND / PT) * 100 IDC= Índice de demandas ciudadanas ND= Número de demandas ciudadanas PT= Población total	0	0	0	100		Dirección de Transparencia e Información Pública Gubernamental
2023	1er Trimestre	1 Pachuca Honesta, Cercana y Moderna	Transparencia y Acceso a la Información Pública y Protección de Datos Personales	Capacitando a los servidores públicos municipales en materia de transparencia y protección de datos personales para la atención de solicitudes de acceso a la información pública de manera eficaz, eficiente y oportuna, que publiquen y actualicen la información que generan de acuerdo a sus atribuciones en la página del municipio y Plataforma Nacional de Transparencia, con la finalidad de lograr la confianza de la ciudadanía Pachucueña	Propósito	Dar cumplimiento y actualizar las 57 fracciones de las obligaciones de transparencia, como lo estipula la normatividad vigente. Atender con eficacia y eficiencia las solicitudes de acceso a la información pública, así como efectuar sesiones del comité de transparencia para la declaración, clasificación, inexistencia, incompetencia de la información	Porcentaje	Anual	Tasa de respuesta oportuna a los requerimientos de los ciudadanos en materia de transparencia y acceso a la información pública	TRO= (NRO / TR) * 100 TRO= Tasa de respuesta oportuna NRO= Número de respuesta oportunas TR= Total de requerimientos	0	0	0	100		Dirección de Transparencia e Información Pública Gubernamental
2023	1er Trimestre	1 Pachuca Honesta, Cercana y Moderna	Transparencia y Acceso a la Información Pública y Protección de Datos Personales	Capacitando a los servidores públicos municipales en materia de transparencia y protección de datos personales para la atención de solicitudes de acceso a la información pública de manera eficaz, eficiente y oportuna, que publiquen y actualicen la información que generan de acuerdo a sus atribuciones en la página del municipio y Plataforma Nacional de Transparencia, con la finalidad de lograr la confianza de la ciudadanía Pachucueña	Componente	Cumplimiento de las unidades administrativas respecto de la Información pública de oficio	Actualización de información de las unidades administrativas que integran la administración pública municipal	Trimestral	Porcentaje de actualizaciones a las 57 fracciones de información pública que estipula la Ley de Transparencia y Acceso a la Información Pública del Estado de Hidalgo de manera trimestral	PAF= (NFA/NFPA)*100 PAF= Porcentaje de Actualizaciones a las Fracciones NFA= Número de Fracciones Actualizadas NFPA= Número de Fracciones Programas para Anular	228	25%	25%	100		Dirección de Transparencia e Información Pública Gubernamental
2023	1er Trimestre	1 Pachuca Honesta, Cercana y Moderna	Transparencia y Acceso a la Información Pública y Protección de Datos Personales	Capacitando a los servidores públicos municipales en materia de transparencia y protección de datos personales para la atención de solicitudes de acceso a la información pública de manera eficaz, eficiente y oportuna, que publiquen y actualicen la información que generan de acuerdo a sus atribuciones en la página del municipio y Plataforma Nacional de Transparencia, con la finalidad de lograr la confianza de la ciudadanía Pachucueña	Componente	Respuesta oportuna a las solicitudes de acceso a la información pública y datos personales, efectuadas	Informes mensuales validados por el órgano garante (Instituto de Transparencia, Acceso a la Información Pública Gubernamental de Hidalgo) y relación interna de solicitudes	Trimestral	Porcentaje de informes mensuales validados por el órgano garante (Instituto de Transparencia, Acceso a la Información Pública Gubernamental de Hidalgo) respecto a la atención de solicitudes de acceso a la información pública y datos personales con respuesta oportuna efectuadas	PIMVG= (NIMVG/NIMPOVG)*100 PIMVG= Porcentaje de Informes Mensuales Validados por el Órgano Garante NIMVG= Número de Informes Mensuales validados por el Órgano Garante NIMPOVG= Número de Informes Mensuales Presentados al Órgano Garante	12	25.00%	25.00%	100		Dirección de Transparencia e Información Pública Gubernamental
2023	1er Trimestre	1 Pachuca Honesta, Cercana y Moderna	Transparencia y Acceso a la Información Pública y Protección de Datos Personales	Capacitando a los servidores públicos municipales en materia de transparencia y protección de datos personales para la atención de solicitudes de acceso a la información pública de manera eficaz, eficiente y oportuna, que publiquen y actualicen la información que generan de acuerdo a sus atribuciones en la página del municipio y Plataforma Nacional de Transparencia, con la finalidad de lograr la confianza de la ciudadanía Pachucueña	Componente	Sesiones efectuadas del Comité de Transparencia	Actas de sesiones celebradas, en físico y por medio de la Plataforma Nacional de Transparencia	Trimestral	Número de actas de sesión del comité de transparencia	SCTR= NSRM1+NSRM2+NSRMn SCTR= Sesiones del Comité de Transparencia Realizadas NSRM1= Número de Sesiones Realizadas en el Mes 1 NSRM2= Número de Sesiones Realizadas en el Mes 2 NSRMn= Número de Sesiones Realizadas en el Mes "N"	250	50	57	114		Dirección de Transparencia e Información Pública Gubernamental
2023	1er Trimestre	1 Pachuca Honesta, Cercana y Moderna	Transparencia y Acceso a la Información Pública y Protección de Datos Personales	Capacitando a los servidores públicos municipales en materia de transparencia y protección de datos personales para la atención de solicitudes de acceso a la información pública de manera eficaz, eficiente y oportuna, que publiquen y actualicen la información que generan de acuerdo a sus atribuciones en la página del municipio y Plataforma Nacional de Transparencia, con la finalidad de lograr la confianza de la ciudadanía Pachucueña	Actividad	Eficiente capacitación y asesorías a los enlaces de transparencia, atención a solicitudes de información y datos personales; así como a las niñas, niños y adolescentes pachucueños sobre protección a sus datos personales	Capacitaciones Realizadas	Mensual	Número de capacitaciones realizadas	NCR= CR1+CR2+...CRn NCR= Número de Capacitaciones Realizadas CR1= Capacitaciones Realizadas 1 CR2= Capacitaciones Realizadas 2 CR= Capacitaciones Realizadas	8	2	2	100		Dirección de Transparencia e Información Pública Gubernamental

Indicadores 1° trimestre 2023

Ejercicio	Periodo	Eje del PMD	Nombre del Programa derivado del Plan Municipal de Desarrollo	Objetivo de Programa	Nivel del indicador	Definición del indicador	Unidad de medida	Frecuencia de medición	Indicador	Método de cálculo	Línea base	Metas programadas	Avance de metas	% de avance		Área responsable de la información
2023	1er Trimestre	1 Pachuca Honesta, Cercana y Moderna	Transparencia y Acceso a la Información Pública y Protección de Datos Personales	Capacitando a los servidores públicos municipales en materia de transparencia y protección de datos personales para la atención de solicitudes de acceso a la información pública de manera eficaz, eficiente y oportuna, que publiquen y actualicen la información que generan de acuerdo a sus atribuciones en la página del municipio y Plataforma Nacional de Transparencia, con la finalidad de lograr la confianza de la ciudadanía Pachucueña	Actividad	Actualización oportuna de información en la página de internet del municipio y Plataforma Nacional de Transparencia	Datos en página de internet	Mensual	Número de datos incorporados en la página de internet	$NDIP = DIP1 + DIP2 + \dots + DIPn$ NDIP= Número de Datos Incorporados en la Página de Internet en el periodo que se reporta DIP1= Datos Incorporados en la Página de Internet 1 DIP2= Datos Incorporados en la Página de Internet 2 DIPn= Datos Incorporados en la Página de Internet n	232	58	58	100		Dirección de Transparencia e Información Pública Gubernamental
2023	1er Trimestre	1 Pachuca Honesta, Cercana y Moderna	Transparencia y Acceso a la Información Pública y Protección de Datos Personales	Capacitando a los servidores públicos municipales en materia de transparencia y protección de datos personales para la atención de solicitudes de acceso a la información pública de manera eficaz, eficiente y oportuna, que publiquen y actualicen la información que generan de acuerdo a sus atribuciones en la página del municipio y Plataforma Nacional de Transparencia, con la finalidad de lograr la confianza de la ciudadanía Pachucueña	Actividad	Eficiente requerimiento y gestión de información a las unidades administrativas correspondientes	Requerimientos Contestados	Mensual	Número de requerimientos contestados	$NRC = RC1 + RC2 + \dots + RCn$ NRC= Número de Requerimientos Contestados en el periodo que se reporta RC1= Requerimientos Contestados 1 RC2= Requerimientos Contestados 2 RCn= Requerimientos Contestados	12	3	3	100		Dirección de Transparencia e Información Pública Gubernamental
2023	1er Trimestre	1 Pachuca Honesta, Cercana y Moderna	Transparencia y Acceso a la Información Pública y Protección de Datos Personales	Capacitando a los servidores públicos municipales en materia de transparencia y protección de datos personales para la atención de solicitudes de acceso a la información pública de manera eficaz, eficiente y oportuna, que publiquen y actualicen la información que generan de acuerdo a sus atribuciones en la página del municipio y Plataforma Nacional de Transparencia, con la finalidad de lograr la confianza de la ciudadanía Pachucueña	Actividad	Eficiente coordinación con los enlaces de transparencia para integrar y proporcionar la información solicitada de manera eficaz	Respuestas en enlaces de transparencia	Mensual	Número de respuestas correctas y oportunas	$NRCO = RCO1 + RCO2 + \dots + RCOm$ NRCO= Número de Respuestas Correctas y Oportunas en el periodo que se reporta RCO1= Respuestas Correctas y Oportunas 1 RCO2= Respuestas Correctas y Oportunas 2 RCOm= Respuestas Correctas y Oportunas m	12	3	3	100		Dirección de Transparencia e Información Pública Gubernamental
2023	1er Trimestre	1 Pachuca Honesta, Cercana y Moderna	Transparencia y Acceso a la Información Pública y Protección de Datos Personales	Capacitando a los servidores públicos municipales en materia de transparencia y protección de datos personales para la atención de solicitudes de acceso a la información pública de manera eficaz, eficiente y oportuna, que publiquen y actualicen la información que generan de acuerdo a sus atribuciones en la página del municipio y Plataforma Nacional de Transparencia, con la finalidad de lograr la confianza de la ciudadanía Pachucueña	Actividad	Adecuada coordinación y reuniones para sesionar de una manera inmediata.	Sesiones Realizadas	Mensual	Número de sesiones celebradas por el comité de transparencia	$NSCCT = SCCT1 + SCCT2 + \dots + SCCTn$ NSCCT= Número de Sesiones Celebradas por el Comité de Transparencia en el periodo que se reporta SCCT1= Sesiones Celebradas por el Comité de Transparencia 1 SCCT2= Sesiones Celebradas por el Comité de Transparencia 2 SCCTn= Sesiones Celebradas por el Comité de Transparencia n	200	57	57	100		Dirección de Transparencia e Información Pública Gubernamental
2023	1er Trimestre	1 Pachuca Honesta, Cercana y Moderna	Transparencia y Acceso a la Información Pública y Protección de Datos Personales	Capacitando a los servidores públicos municipales en materia de transparencia y protección de datos personales para la atención de solicitudes de acceso a la información pública de manera eficaz, eficiente y oportuna, que publiquen y actualicen la información que generan de acuerdo a sus atribuciones en la página del municipio y Plataforma Nacional de Transparencia, con la finalidad de lograr la confianza de la ciudadanía Pachucueña	Actividad	Sesionar de manera oportuna para la clasificación de información y declaración de inexistencia o incompetencia.	Actas Elaboradas de las Sesiones Extraordinarias	Mensual	Número de actas elaboradas de las sesiones extraordinarias, para dar cumplimiento a las obligaciones	$NAESEO = AESECO1 + AESECO2 + \dots + AESECOm$ NAESEO= Número de Actas Elaboradas de las Sesiones Extraordinarias, para dar Cumplimiento a las Obligaciones en el periodo que se reporta AESECO1= Actas Elaboradas de las Sesiones Extraordinarias, para dar Cumplimiento a las Obligaciones 1 AESECO2= Actas Elaboradas de las Sesiones Extraordinarias, para dar Cumplimiento a las Obligaciones 2 AESECOm= Actas Elaboradas de las Sesiones Extraordinarias, para dar Cumplimiento a las Obligaciones m	200	57	57	100		Dirección de Transparencia e Información Pública Gubernamental
2023	1er Trimestre	1 Pachuca Honesta, Cercana y Moderna	Substanciación y resolución de responsabilidades administrativas de los servidores públicos	Por medio de la participación eficiente de los funcionarios encargados de substanciar y resolver los Procedimientos de Responsabilidad Administrativa de los servidores públicos, lograr la culminación del trámite que se le da a una denuncia, es decir, que la resolución emitida este fundada y motivada en estricto apego a derecho, lo que generará una mayor credibilidad, transparencia y rendición de cuentas	Fin	Mayor credibilidad, transparencia y rendición de cuentas dentro del ámbito de las responsabilidades administrativas de los servidores públicos	Índice de resoluciones	Anual	Índice de resoluciones emitidas en ejercicio fiscal	$IRE = (NRE / TCR) * 100$ IRE= Índice de resoluciones emitidas NRE= Número de resoluciones emitidas TCR= Total de casos o asuntos recibidos	0	0	0	100		Dirección de Responsabilidades
2023	1er Trimestre	1 Pachuca Honesta, Cercana y Moderna	Substanciación y resolución de responsabilidades administrativas de los servidores públicos	Por medio de la participación eficiente de los funcionarios encargados de substanciar y resolver los Procedimientos de Responsabilidad Administrativa de los servidores públicos, lograr la culminación del trámite que se le da a una denuncia, es decir, que la resolución emitida este fundada y motivada en estricto apego a derecho, lo que generará una mayor credibilidad, transparencia y rendición de cuentas	Propósito	Certaza jurídica respecto de la actuación de la autoridad substanciadora y resolutora en la substanciación y resolución de los procedimientos de Responsabilidad Administrativa	Procedimientos sustanciados	Anual	Porcentaje de procedimientos de presunta responsabilidad administrativa sustanciados en comparación con los iniciados en el ejercicio fiscal	$PPS = (NPSRAS / TP) * 100$ PPS= Porcentaje de procedimientos sustanciados NPSRAS= Número de procedimientos de presunta responsabilidad administrativa sustanciados TP= Total de procedimientos iniciados	0	0	0	100		Dirección de Responsabilidades
2023	1er Trimestre	1 Pachuca Honesta, Cercana y Moderna	Substanciación y resolución de responsabilidades administrativas de los servidores públicos	Por medio de la participación eficiente de los funcionarios encargados de substanciar y resolver los Procedimientos de Responsabilidad Administrativa de los servidores públicos, lograr la culminación del trámite que se le da a una denuncia, es decir, que la resolución emitida este fundada y motivada en estricto apego a derecho, lo que generará una mayor credibilidad, transparencia y rendición de cuentas	Componente	Resolver los procedimientos de responsabilidad administrativa sustanciados	Procedimiento de responsabilidad administrativa iniciados	Trimestral	Porcentaje de procedimientos de presunta responsabilidad administrativa iniciados	$PPPRI = (NPPRI / NPPRII) * 100$ PPPRI= Porcentaje de Procedimientos de Presunta Responsabilidad Iniciados NPPRI= Número de Procedimientos de Presunta Responsabilidad Iniciados NPPRII= Número de Procedimientos de Presunta Responsabilidad Resueltos (programados)	2	25.00%	33.33%	133		Dirección de Responsabilidades
2023	1er Trimestre	1 Pachuca Honesta, Cercana y Moderna	Substanciación y resolución de responsabilidades administrativas de los servidores públicos	Por medio de la participación eficiente de los funcionarios encargados de substanciar y resolver los Procedimientos de Responsabilidad Administrativa de los servidores públicos, lograr la culminación del trámite que se le da a una denuncia, es decir, que la resolución emitida este fundada y motivada en estricto apego a derecho, lo que generará una mayor credibilidad, transparencia y rendición de cuentas	Actividad	Iniciar procedimientos de responsabilidad administrativa	Promociones Realizadas	Mensual	Número de promociones realizadas	$NPR = PR1 + PR2 + \dots + PRn$ NPR= Suma de Promociones Realizadas en el periodo que se reporta PR1= Promociones Realizadas 1 PR2= Promociones Realizadas 2 PRn= Promociones Realizadas n	12	3	42	1400		Dirección de Responsabilidades
2023	1er Trimestre	1 Pachuca Honesta, Cercana y Moderna	Substanciación y resolución de responsabilidades administrativas de los servidores públicos	Por medio de la participación eficiente de los funcionarios encargados de substanciar y resolver los Procedimientos de Responsabilidad Administrativa de los servidores públicos, lograr la culminación del trámite que se le da a una denuncia, es decir, que la resolución emitida este fundada y motivada en estricto apego a derecho, lo que generará una mayor credibilidad, transparencia y rendición de cuentas	Actividad	Iniciar procedimientos de responsabilidad administrativa	Procedimientos de Responsabilidad Administrativa Sustanciados	Mensual	Número de procedimientos de responsabilidad administrativa sustanciados	$NPRAS = PRAS1 + PRAS2 + \dots + PRASn$ NPRAS= Total de Procedimientos de Responsabilidad Administrativa Sustanciados en el periodo que se reporta PRAS1= Procedimientos de Responsabilidad Administrativa Sustanciados 1 PRAS2= Procedimientos de Responsabilidad Administrativa Sustanciados 2 PRASn= Procedimientos de Responsabilidad Administrativa Sustanciados n	12	0	0	100		Dirección de Responsabilidades
2023	1er Trimestre	5 Pachuca con Infraestructura y Servicios de Calidad	Coordinación de la Secretaría de Servicios Públicos Municipales	Reingeniería en la estructura organizacional con el objetivo de lograr la eficacia en la prestación de servicios a la ciudadanía	Fin	Contribuir a incrementar el nivel de cobertura en la prestación de servicios públicos	Personas con acceso a servicios públicos	Anual	Índice de personas con acceso a servicios públicos	$IPASP = (NPASP / PT) * 100$ IPASP= Índice de personas con acceso a servicios públicos NPASP= Número de personas con acceso a servicios públicos PT= Población total	0	0%	0%	100		Secretaría de Servicios Públicos Municipales
2023	1er Trimestre	5 Pachuca con Infraestructura y Servicios de Calidad	Coordinación de la Secretaría de Servicios Públicos Municipales	Reingeniería en la estructura organizacional con el objetivo de lograr la eficacia en la prestación de servicios a la ciudadanía	Propósito	Existencia de planeación y programación de actividades de cada una de las direcciones y coordinaciones que comprende la secretaría	Planes, programas y actividades	Anual	Tasa de planes y programas mensuales de actividades generales realizados	$TPPMAGR = (NPPMAGR / TME) * 100$ TPPMAGR= Tasa de planes y programas mensuales de actividades generales realizados NPPMAGR= Número de planes y programas mensuales de actividades generales realizados TME= Total de meses evaluados	0	0%	0%	100		Secretaría de Servicios Públicos Municipales
2023	1er Trimestre	5 Pachuca con Infraestructura y Servicios de Calidad	Coordinación de la Secretaría de Servicios Públicos Municipales	Reingeniería en la estructura organizacional con el objetivo de lograr la eficacia en la prestación de servicios a la ciudadanía	Componente	Reingeniería en la estructura organizacional de cada área de la Secretaría	Programa de Actividades	Trimestral	Porcentaje de programas de actividades generales realizados	$PPAGR = (NAGR / NAGP) * 100$ PPAGR= Porcentaje de programas de actividades generales realizados NAGR= Número de actividades generales realizados NAGP= Número de actividades generales programados	54	24.99%	24.13%	97		Secretaría de Servicios Públicos Municipales
2023	1er Trimestre	5 Pachuca con Infraestructura y Servicios de Calidad	Coordinación de la Secretaría de Servicios Públicos Municipales	Reingeniería en la estructura organizacional con el objetivo de lograr la eficacia en la prestación de servicios a la ciudadanía	Componente	Eficiencia en la distribución de recursos en cada una de las áreas de la Secretaría	Formatos de planeación	Trimestral	Porcentaje de formatos de planeación para una mejor distribución de recursos realizados	$PPFR = (NFR / NFP) * 100$ PPFR= Porcentaje de formatos de planeación realizados NFR= Número de formatos de planeación realizados NFP= Número de formatos de planeación programados	0	24.99%	21.01%	84		Secretaría de Servicios Públicos Municipales
2023	1er Trimestre	5 Pachuca con Infraestructura y Servicios de Calidad	Coordinación de la Secretaría de Servicios Públicos Municipales	Reingeniería en la estructura organizacional con el objetivo de lograr la eficacia en la prestación de servicios a la ciudadanía	Actividad	Existencia de planes por cada área mediante la elaboración de los mismos	Planes realizados	Semanal	Número de planes realizados	$NPR = NPR - NPA$ NPR= Número de Planes Realizados NPR= Número de planes programados NPA= Número de planes realizados durante el periodo que se reporta	8	2	2	100		Secretaría de Servicios Públicos Municipales
2023	1er Trimestre	5 Pachuca con Infraestructura y Servicios de Calidad	Coordinación de la Secretaría de Servicios Públicos Municipales	Reingeniería en la estructura organizacional con el objetivo de lograr la eficacia en la prestación de servicios a la ciudadanía	Actividad	Existencia de programas por cada área mediante la elaboración de los mismos	Programas realizados	Semanal	Número de programas realizados	$NPP = NPP - NPP$ NPP= Número de Programas Realizados NPP= Número de programas programados NPP= Número de programas realizados en el periodo que se reporta	8	2	2	100		Secretaría de Servicios Públicos Municipales

Indicadores 1° trimestre 2023

Ejercicio	Periodo	Eje del PMD	Nombre del Programa derivado del Plan Municipal de Desarrollo	Objetivo de Programa	Nivel del indicador	Definición del indicador	Unidad de medida	Frecuencia de medición	Indicador	Método de cálculo	Línea base	Metas programadas	Avance de metas	% de avance		Área responsable de la información
2023	1er Trimestre	5 Pachuca con Infraestructura y Servicios de Calidad	Coordinación de la Secretaría de Servicios Públicos Municipales	Reingeniería en la estructura organizacional con el objetivo de lograr la eficacia en la prestación de servicios a la ciudadanía	Actividad	Generar planes para eficientar la distribución de recursos económicos en cada área de la secretaría	Planes para eficientar la distribución de recursos económicos	Semanal	Número de planes para eficientar la distribución de recursos económicos realizados	$NPEDRER = NPP - NPEDRER$ NPEDRER= Número de planes para eficientar la distribución de recursos económicos realizados NPP= Número de planes programados NPEDRER= Número de planes para eficientar la distribución de recursos económicos realizados durante el periodo	1	0	0	100		Secretaría de Servicios Públicos Municipales
2023	1er Trimestre	5 Pachuca con Infraestructura y Servicios de Calidad	Coordinación de la Secretaría de Servicios Públicos Municipales	Reingeniería en la estructura organizacional con el objetivo de lograr la eficacia en la prestación de servicios a la ciudadanía	Actividad	Generar planes para eficientar la distribución de recursos humanos en cada área de la secretaría	Planes para eficientar la distribución de recursos humanos	Semanal	Número de planes para eficientar la distribución de recursos humanos realizados	$NPEDRH = NPP - NPEDRH$ NPEDRH= Número de planes para eficientar la distribución de recursos humanos realizados NPP= Número de planes programados NPEDRH= Número de planes para eficientar la distribución de recursos humanos realizados	1	0	0	100		Secretaría de Servicios Públicos Municipales
2023	1er Trimestre	5 Pachuca con Infraestructura y Servicios de Calidad	Mejoramiento de la imagen urbana en los espacios públicos, fuentes y monumentos de la ciudad	Contribuir al mejoramiento de la imagen urbana mediante el diseño, mantenimiento y rehabilitación de espacios públicos, permitiendo que vecinos y ciudadanos se identifiquen con ellos	Fin	Contribuir al mejoramiento de la imagen urbana mediante el diseño, mantenimiento y rehabilitación de espacios públicos, fuentes y monumentos de la ciudad	Índice de espacios públicos atendidos	Anual	Índice de espacios públicos atendidos	$IEPA = (NEPA / TEPA) * 100$ IEPA=Índice de espacios públicos atendidos NEPA=Índice de espacios públicos atendidos TEPA=Índice de espacios públicos	0	0%	0%	100		Secretaría de Servicios Públicos Municipales
2023	1er Trimestre	5 Pachuca con Infraestructura y Servicios de Calidad	Mejoramiento de la imagen urbana en los espacios públicos, fuentes y monumentos de la ciudad	Contribuir al mejoramiento de la imagen urbana mediante el diseño, mantenimiento y rehabilitación de espacios públicos, permitiendo que vecinos y ciudadanos se identifiquen con ellos	Propósito	Bridar a la ciudadanía y a los turistas espacios públicos, fuentes y monumentos en óptimas condiciones de uso y disfrute fomentando la convivencia, cultura e identidad como Pachuqueños	Tasa de espacios públicos atendidos.	Anual	Tasa de espacios públicos atendidos	$TEPA = (TEPA / TEPA) * 100$ TEPA=Índice de Espacios Públicos Atendidos EPA= Espacios Públicos Atendidos TEP= Total de Espacios Públicos	0	0%	0%	100		Secretaría de Servicios Públicos Municipales
2023	1er Trimestre	5 Pachuca con Infraestructura y Servicios de Calidad	Mejoramiento de la imagen urbana en los espacios públicos, fuentes y monumentos de la ciudad	Contribuir al mejoramiento de la imagen urbana mediante el diseño, mantenimiento y rehabilitación de espacios públicos, permitiendo que vecinos y ciudadanos se identifiquen con ellos	Componente	Rehabilitación y mantenimiento adecuado y oportuno de espacios públicos, fuentes y monumentos realizados	Número de espacios públicos, fuentes y monumentos con rehabilitación y mantenimiento	Trimestral	Porcentaje de espacios públicos atendidos	$PEPA = (NEP / NEPP) * 100$ PEPA= Porcentaje de espacios públicos atendidos NEP= Número de espacios públicos realizados NEPP= Número de espacios públicos programados	30	27%	26.67%	100		Secretaría de Servicios Públicos Municipales
2023	1er Trimestre	5 Pachuca con Infraestructura y Servicios de Calidad	Mejoramiento de la imagen urbana en los espacios públicos, fuentes y monumentos de la ciudad	Contribuir al mejoramiento de la imagen urbana mediante el diseño, mantenimiento y rehabilitación de espacios públicos, permitiendo que vecinos y ciudadanos se identifiquen con ellos	Componente	Innovación de la imagen en las principales festividades, además del diseño, construcción y montaje de exposiciones.	Número de exposiciones y mobiliario urbano diseñados, elaborados y montados que beneficien a la ciudadanía	Trimestral	Porcentaje de diseño, construcción y montaje de exposiciones	$PDCEM = (NDCME / NDCMEP) * 100$ PDCEM= Porcentaje de diseño, construcción y montaje de exposiciones NDCME= Número de diseño, construcción y montaje de exposiciones realizados NDCMEP= Número de diseño, construcción y montaje de exposiciones programados	8	24.99%	16.66%	67		Secretaría de Servicios Públicos Municipales
2023	1er Trimestre	5 Pachuca con Infraestructura y Servicios de Calidad	Mejoramiento de la imagen urbana en los espacios públicos, fuentes y monumentos de la ciudad	Contribuir al mejoramiento de la imagen urbana mediante el diseño, mantenimiento y rehabilitación de espacios públicos, permitiendo que vecinos y ciudadanos se identifiquen con ellos	Actividad	Limpieza de mobiliario urbano (borrado de grafitis, retro de pegatinas y limpiezas)	Monumentos atendidos	Mensual	Número de monumentos atendidos	$NMA = MA1 + MA2 + \dots + MA_n$ MA1= Monumentos Atendidos durante el periodo que se reporta MA= Monumento Atendido n	10	3	3	100		Secretaría de Servicios Públicos Municipales
2023	1er Trimestre	5 Pachuca con Infraestructura y Servicios de Calidad	Mejoramiento de la imagen urbana en los espacios públicos, fuentes y monumentos de la ciudad	Contribuir al mejoramiento de la imagen urbana mediante el diseño, mantenimiento y rehabilitación de espacios públicos, permitiendo que vecinos y ciudadanos se identifiquen con ellos	Actividad	Espacios públicos en óptimas condiciones que permiten mejorar la imagen	Número de rehabilitación de espacios públicos.	Mensual	Número de rehabilitación de espacios públicos	$NREP = REP1 + REP2 + \dots + REP_n$ NREP= Número de Rehabilitaciones de Espacios Públicos REP1= Rehabilitación de Espacios Públicos 1 REP2= Rehabilitación de Espacios Públicos 2 REP=Rehabilitación de espacios públicos n	10	3	3	100		Secretaría de Servicios Públicos Municipales
2023	1er Trimestre	5 Pachuca con Infraestructura y Servicios de Calidad	Mejoramiento de la imagen urbana en los espacios públicos, fuentes y monumentos de la ciudad	Contribuir al mejoramiento de la imagen urbana mediante el diseño, mantenimiento y rehabilitación de espacios públicos, permitiendo que vecinos y ciudadanos se identifiquen con ellos	Actividad	Monumentos históricos en óptimas condiciones	Mantenimiento de juegos atendidos	Mensual	Número de mantenimiento de juegos atendidos	$NMJA = MJ1 + MJ2 + \dots + MJ_n$ MJ1= Mantenimiento de Juegos Atendidos 1 MJ2= Mantenimiento de Juegos Atendidos 2 MJ= Mantenimiento de juegos atendidos n	10	3	3	100		Secretaría de Servicios Públicos Municipales
2023	1er Trimestre	5 Pachuca con Infraestructura y Servicios de Calidad	Mejoramiento de la imagen urbana en los espacios públicos, fuentes y monumentos de la ciudad	Contribuir al mejoramiento de la imagen urbana mediante el diseño, mantenimiento y rehabilitación de espacios públicos, permitiendo que vecinos y ciudadanos se identifiquen con ellos	Actividad	Mantenimiento en las fuentes y monumentos históricos	Rehabilitación de monumentos	Mensual	Número de rehabilitación de monumentos	$NRM = RM1 + RM2 + \dots + RM_n$ NRM= Número Rehabilitación Monumentos RM1= Rehabilitación de Monumentos 1 RM2= Rehabilitación de Monumentos 2 RM=Rehabilitación de monumento n	3	1	0	0		Secretaría de Servicios Públicos Municipales
2023	1er Trimestre	5 Pachuca con Infraestructura y Servicios de Calidad	Mejoramiento de la imagen urbana en los espacios públicos, fuentes y monumentos de la ciudad	Contribuir al mejoramiento de la imagen urbana mediante el diseño, mantenimiento y rehabilitación de espacios públicos, permitiendo que vecinos y ciudadanos se identifiquen con ellos	Actividad	Instalación de exposiciones con una importante impudabilidad en turistas	Rehabilitación de fuentes	Mensual	Número de rehabilitación de fuentes	$NRF = RF1 + RF2 + \dots + RF_n$ NRF= Número de Rehabilitaciones de Fuentes RF1= Rehabilitación de Fuentes 1 RF2= Rehabilitación de Fuentes 2 RF=Rehabilitación de fuentes n	3	1	0	0		Secretaría de Servicios Públicos Municipales
2023	1er Trimestre	5 Pachuca con Infraestructura y Servicios de Calidad	Mejoramiento de la imagen urbana en los espacios públicos, fuentes y monumentos de la ciudad	Contribuir al mejoramiento de la imagen urbana mediante el diseño, mantenimiento y rehabilitación de espacios públicos, permitiendo que vecinos y ciudadanos se identifiquen con ellos	Actividad	Implementación de proyectos acorde a la festividad	Número de grafitis borrados.	Mensual	Número de grafitis borrados	$NGB = GB1 + GB2 + \dots + GB_n$ GB1= Grafitis Borrados 1 GB2= Grafitis Borrados 2 GB= Grafitis Borrados n	3	1	0	0		Secretaría de Servicios Públicos Municipales
2023	1er Trimestre	5 Pachuca con Infraestructura y Servicios de Calidad	Mantenimiento y Control de Mercados Municipales, Plazas y Festividades Públicas	Desarrollar proyectos de infraestructura de manera que garanticen la sostenibilidad urbana, económica, financiera, social, ambiental, incluida la resiliencia climática durante todo el ciclo de vida del proyecto para generar una ciudad ordenada, considerando el crecimiento acelerado de la población	Fin	Gestionar la creación de una plataforma que permita regular a los concesionarios y comerciantes	Comerciantes y concesionarios regularizados	Anual	Índice de mejoramiento en el control y funcionamiento de los mercados públicos municipales, plazas y festividades públicas	$IM = (MCA / PCE) * 100$ IM= Índice de Mejoramiento MCA= Mecanismos de control aplicados PCE= Puntos de control existentes	0	0%	0%	100		Dirección de Mercados, Comercio y Abasto
2023	1er Trimestre	5 Pachuca con Infraestructura y Servicios de Calidad	Mantenimiento y Control de Mercados Municipales, Plazas y Festividades Públicas	Desarrollar proyectos de infraestructura de manera que garanticen la sostenibilidad urbana, económica, financiera, social, ambiental, incluida la resiliencia climática durante todo el ciclo de vida del proyecto para generar una ciudad ordenada, considerando el crecimiento acelerado de la población	Propósito	Eficientar el control y funcionamiento de los mercados públicos municipales, vía pública y festividades públicas, mediante la supervisión en tiempo y forma de los requisitos legales previamente establecidos	Comerciantes y concesionarios regularizados	Anual	Tasa de concesionarios y comerciantes regulados	$TCR = (CCR / TCC) * 100$ TCR= Tasa de Concesionarios y Comerciantes Regulados CCR=Concesionarios y Comerciantes Regulados TCC= Total de Concesionarios y Comerciantes	0	0%	0%	100		Dirección de Mercados, Comercio y Abasto
2023	1er Trimestre	5 Pachuca con Infraestructura y Servicios de Calidad	Mantenimiento y Control de Mercados Municipales, Plazas y Festividades Públicas	Desarrollar proyectos de infraestructura de manera que garanticen la sostenibilidad urbana, económica, financiera, social, ambiental, incluida la resiliencia climática durante todo el ciclo de vida del proyecto para generar una ciudad ordenada, considerando el crecimiento acelerado de la población	Componente	Espacios públicos liberados y únicamente con comerciantes que cuenten con permiso para ejercer la actividad comercial	Supervisiones diarias	Trimestral	Porcentaje de supervisiones diarias realizadas en espacios públicos	$PSDRE = (NSDREP / NSDREP) * 100$ PSDRE= Porcentaje de supervisiones diarias realizadas en espacios públicos NSDREP= Número de supervisiones diarias realizadas en espacios públicos NSDREP= Número de supervisiones diarias programadas en espacios públicos	239	24.99%	20.78%	83		Dirección de Mercados, Comercio y Abasto
2023	1er Trimestre	6 Pachuca con Infraestructura y Servicios de Calidad	Mantenimiento y Control de Mercados Municipales, Plazas y Festividades Públicas	Desarrollar proyectos de infraestructura de manera que garanticen la sostenibilidad urbana, económica, financiera, social, ambiental, incluida la resiliencia climática durante todo el ciclo de vida del proyecto para generar una ciudad ordenada, considerando el crecimiento acelerado de la población	Componente	Mejorar el control y realizar supervisiones en festividades públicas	Supervisión a festividades públicas realizadas	Trimestral	Porcentaje de supervisiones a festividades públicas	$PSRFP = (NSRFP / NSRFP) * 100$ PSRFP= Porcentaje de supervisiones realizadas a festividades públicas NSRFP= Número de supervisiones realizadas a festividades públicas NSRFP= Número de supervisiones programadas a festividades públicas	6	30.00%	30.00%	100		Dirección de Mercados, Comercio y Abasto
2023	1er Trimestre	7 Pachuca con Infraestructura y Servicios de Calidad	Mantenimiento y Control de Mercados Municipales, Plazas y Festividades Públicas	Desarrollar proyectos de infraestructura de manera que garanticen la sostenibilidad urbana, económica, financiera, social, ambiental, incluida la resiliencia climática durante todo el ciclo de vida del proyecto para generar una ciudad ordenada, considerando el crecimiento acelerado de la población	Componente	Control y buen funcionamiento de los mercados públicos municipales	Supervisiones en mercados públicos	Trimestral	Porcentaje de verificaciones de funcionamiento en mercados públicos municipales	$PSRMPM = (NSRMPM / NSRMPM) * 100$ PSRMPM= Porcentaje de supervisiones realizadas en mercados públicos municipales NSRMPM= Número de supervisiones realizadas en mercados públicos municipales NSRMPM= Número de supervisiones programadas en mercados públicos municipales	94	24.99%	33.44%	134		Dirección de Mercados, Comercio y Abasto
2023	1er Trimestre	8 Pachuca con Infraestructura y Servicios de Calidad	Mantenimiento y Control de Mercados Municipales, Plazas y Festividades Públicas	Desarrollar proyectos de infraestructura de manera que garanticen la sostenibilidad urbana, económica, financiera, social, ambiental, incluida la resiliencia climática durante todo el ciclo de vida del proyecto para generar una ciudad ordenada, considerando el crecimiento acelerado de la población	Componente	Reforzar los programas de separación de residuos sólidos urbanos para su aprovechamiento y valorización	Talleres impartidos en mercados públicos municipales	Trimestral	Porcentaje de talleres impartidos en los mercados, langües y comercio semijó para aprender la separación de residuos	$PTIMP = (NTIMP / NTIMP) * 100$ PTIMP= Porcentaje de Talleres Impartidos en Mercados Públicos Municipales NTIMP= Número de Talleres Impartidos en Mercados Públicos Municipales NTIMP= Número de Talleres Programados en Mercados Públicos Municipales	0	24.99%	0.00%	0		Dirección de Mercados, Comercio y Abasto
2023	1er Trimestre	9 Pachuca con Infraestructura y Servicios de Calidad	Mantenimiento y Control de Mercados Municipales, Plazas y Festividades Públicas	Desarrollar proyectos de infraestructura de manera que garanticen la sostenibilidad urbana, económica, financiera, social, ambiental, incluida la resiliencia climática durante todo el ciclo de vida del proyecto para generar una ciudad ordenada, considerando el crecimiento acelerado de la población	Actividad	Procedimientos de acuerdo a reglamentos vigentes	Supervisiones diarias realizadas	Mensual	Porcentaje de supervisiones diarias realizadas	$PSDR = (SR / SP) * 100$ PSDR= Porcentaje de Supervisiones Diarias Realizadas SR= Supervisiones Realizadas SP= Supervisiones Programadas	239	24.99%	20.82%	83		Dirección de Mercados, Comercio y Abasto

Indicadores 1º trimestre 2023

Ejercicio	Periodo	Eje del PMD	Nombre del Programa derivado del Plan Municipal de Desarrollo	Objetivo de Programa	Nivel del indicador	Definición del indicador	Unidad de medida	Frecuencia de medición	Indicador	Método de cálculo	Línea base	Metas programadas	Avance de metas	% de avance		Área responsable de la información
2023	1er Trimestre	10 Pachuca con Infraestructura y Servicios de Calidad	Mantenimiento y Control de Mercados Municipales, Plazas y Festividades Públicas	Desarrollar proyectos de infraestructura de manera que garanticen la sostenibilidad urbana, económica, financiera, social, ambiental, incluida la resiliencia climática durante todo el ciclo de vida del proyecto para generar una ciudad ordenada, considerando el crecimiento acelerado de la población	Actividad	Supervisiones efectivas en la instalación de comerciantes en festividades públicas	Ordenamientos y vigilancia en mercados públicos municipales	Mensual	Número de ordenamientos y vigilancia en mercados públicos municipales	NOVMPM+ OVMPM1 + OVMPM2 + ... OVMPMn NOVMPM= Suma de ordenamientos y vigilancia en mercados públicos municipales en el periodo que se reporta OVMPM1= ordenamientos y vigilancia en mercados públicos municipales 1 OVMPM2= ordenamientos y vigilancia en mercados públicos municipales 2 OVMPMn= ordenamientos y vigilancia en mercados públicos municipales n	6	2	2	100		Dirección de Mercados, Comercio y Abasto
2023	1er Trimestre	11 Pachuca con Infraestructura y Servicios de Calidad	Mantenimiento y Control de Mercados Municipales, Plazas y Festividades Públicas	Desarrollar proyectos de infraestructura de manera que garanticen la sostenibilidad urbana, económica, financiera, social, ambiental, incluida la resiliencia climática durante todo el ciclo de vida del proyecto para generar una ciudad ordenada, considerando el crecimiento acelerado de la población	Actividad	Realizar recorridos constantes en los Mercados Públicos Municipales	Ordenamientos y vigilancia en mercados públicos municipales	Mensual	Número de ordenamientos y vigilancia en mercados públicos municipales	NOVMPM+ OVMPM1 + OVMPM2 + ... OVMPMn NOVMPM= Suma de ordenamientos y vigilancia en mercados públicos municipales en el periodo que se reporta OVMPM1= Ordenamientos y vigilancia en mercados públicos municipales OVMPM2= Ordenamientos y vigilancia en mercados públicos municipales 2 OVMPMn= Ordenamientos y vigilancia en mercados públicos municipales n	47	12	16	133		Dirección de Mercados, Comercio y Abasto
2023	1er Trimestre	12 Pachuca con Infraestructura y Servicios de Calidad	Mantenimiento y Control de Mercados Municipales, Plazas y Festividades Públicas	Desarrollar proyectos de infraestructura de manera que garanticen la sostenibilidad urbana, económica, financiera, social, ambiental, incluida la resiliencia climática durante todo el ciclo de vida del proyecto para generar una ciudad ordenada, considerando el crecimiento acelerado de la población	Actividad	Coadyuvar en los mecanismos para erradicar el trabajo de las niñas, niños y adolescentes	Mecanismos realizados	Mensual	Número de mecanismos realizados	NMR= MR1 + MR2 + ... MRn NMR= Número de mecanismos realizados MR1= Mecanismos realizados 1 MR2= Mecanismos realizados 2 MRn= Mecanismos realizados número n	47	12	16	133		Dirección de Mercados, Comercio y Abasto
2023	1er Trimestre	13 Pachuca con Infraestructura y Servicios de Calidad	Mantenimiento y Control de Mercados Municipales, Plazas y Festividades Públicas	Desarrollar proyectos de infraestructura de manera que garanticen la sostenibilidad urbana, económica, financiera, social, ambiental, incluida la resiliencia climática durante todo el ciclo de vida del proyecto para generar una ciudad ordenada, considerando el crecimiento acelerado de la población	Actividad	Conformar un comité de participación adolescente con hijos de locatarios de mercados públicos municipales para escuchar sus necesidades sobre los servicios básicos	Ordenamientos y vigilancia	Mensual	Número de ordenamientos y vigilancia en mercados públicos municipales	NOVMPM+ OVMPM1 + OVMPM2 + ... OVMPMn NOVMPM= Suma de ordenamientos y vigilancia en mercados públicos municipales en el periodo que se reporta OVMPM1= ordenamientos y vigilancia en mercados públicos municipales 1 OVMPM2= ordenamientos y vigilancia en mercados públicos municipales 2 OVMPMn= ordenamientos y vigilancia en mercados públicos municipales n	120	30	0	0		Dirección de Mercados, Comercio y Abasto
2023	1er Trimestre	14 Pachuca con Infraestructura y Servicios de Calidad	Mantenimiento y Control de Mercados Municipales, Plazas y Festividades Públicas	Desarrollar proyectos de infraestructura de manera que garanticen la sostenibilidad urbana, económica, financiera, social, ambiental, incluida la resiliencia climática durante todo el ciclo de vida del proyecto para generar una ciudad ordenada, considerando el crecimiento acelerado de la población	Actividad	Impartir talleres para aprender la separación de los residuos sólidos urbanos	Talleres	Mensual	Número de ordenamientos y vigilancia en mercados públicos municipales	NOVMPM+ OVMPM1 + OVMPM2 + ... OVMPMn NOVMPM= Suma de ordenamientos y vigilancia en mercados públicos municipales en el periodo que se reporta OVMPM1= ordenamientos y vigilancia en mercados públicos municipales 1 OVMPM2= ordenamientos y vigilancia en mercados públicos municipales 2 OVMPMn= ordenamientos y vigilancia en mercados públicos municipales n	120	30	0	0		Dirección de Mercados, Comercio y Abasto
2023	1er Trimestre	5 Pachuca con Infraestructura y Servicios de Calidad	Mantenimiento de Alumbrado Público	Procurar mantener un alumbrado público funcional, en beneficio de la ciudadanía.	Fin	Mantener en óptimas condiciones de servicio el alumbrado público mediante la reparación y mantenimiento a la Infraestructura del municipio de Pachuca de Soto	Luminarias atendidas	Anual	Índice de número de luminarias atendidas	INLA=(LAVTL)*100 INLA= Índice de Número de Luminarias Atendidas LA= Luminarias Atendidas TL= Total de Luminarias	0	0%	0%	100		Dirección de Alumbrado Público
2023	1er Trimestre	5 Pachuca con Infraestructura y Servicios de Calidad	Mantenimiento de Alumbrado Público	Procurar mantener un alumbrado público funcional, en beneficio de la ciudadanía.	Propósito	Eficiente alumbrado público funcional, ahorradora y ecológica en áreas de uso común en el municipio	Luminarias en servicio	Anual	Tasa de luminarias en servicio	TLs=(LS/TL)*100 TLs= Tasa de Luminarias en Servicio LS= Luminarias en Servicio TL= Total de Luminarias	0	0%	0%	100		Dirección de Alumbrado Público
2023	1er Trimestre	5 Pachuca con Infraestructura y Servicios de Calidad	Mantenimiento de Alumbrado Público	Procurar mantener un alumbrado público funcional, en beneficio de la ciudadanía.	Componente	Efectuar mantenimiento básico al alumbrado público del municipio	Orden de servicio	Trimestral	Porcentaje de peticiones concluidas respecto a las recibidas	PPCR=(NPC/NPR)*100 PPCR= Porcentaje de Peticiones Concluidas Respecto a las Recibidas NPC= Número de Peticiones Concluidas NPR= Número de Peticiones Recibidas	2949	24.99%	25.00%	100		Dirección de Alumbrado Público
2023	1er Trimestre	6 Pachuca con Infraestructura y Servicios de Calidad	Mantenimiento de Alumbrado Público	Procurar mantener un alumbrado público funcional, en beneficio de la ciudadanía.	Componente	Incrementar las instalaciones de luminarias nuevas.	Luminarias instaladas	Trimestral	Porcentaje de luminarias instaladas	PL=(NLINLP)*100 PL=Porcentaje de Luminarias Instaladas NL= Número de Luminarias Programadas	65	18.18%	5.50%	30		Dirección de Alumbrado Público
2023	1er Trimestre	7 Pachuca con Infraestructura y Servicios de Calidad	Mantenimiento de Alumbrado Público	Procurar mantener un alumbrado público funcional, en beneficio de la ciudadanía.	Actividad	Atención oportuna y eficiente en la reparación de luminarias del municipio	Luminarias reparadas	Mensual	Número de luminarias reparadas	NLR= LR1 + LR2 + ... LRn NLR= Número de Luminarias Reparadas LR1= Luminarias Reparadas 1 LR2= Luminarias Reparadas 2 LRn= Luminarias Reparadas n	983	246	246	100		Dirección de Alumbrado Público
2023	1er Trimestre	8 Pachuca con Infraestructura y Servicios de Calidad	Mantenimiento de Alumbrado Público	Procurar mantener un alumbrado público funcional, en beneficio de la ciudadanía.	Actividad	Mejorar la calidad de iluminación en parques, centros recreativos, canchales de usos múltiples, calles, avenidas etc.	Adecuaciones realizadas	Mensual	Número de adecuaciones realizadas	NAR= AR1 + AR2 + ... ARn NAR= Número de Adecuaciones Realizadas AR1= Adecuaciones realizadas 1 AR2= Adecuaciones realizadas 2 ARn= Adecuaciones Realizadas	983	246	246	100		Dirección de Alumbrado Público
2023	1er Trimestre	9 Pachuca con Infraestructura y Servicios de Calidad	Mantenimiento de Alumbrado Público	Procurar mantener un alumbrado público funcional, en beneficio de la ciudadanía.	Actividad	Evitar el robo de cable y vandalización de líneas de alimentación instalando cableado aéreo	Adecuaciones realizadas	Mensual	Número de adecuaciones realizadas	NAR= AR1 + AR2 + ... ARn NAR= Número de Adecuaciones Realizadas AR1= Adecuaciones realizadas 1 AR2= Adecuaciones realizadas 2 ARn= Adecuaciones Realizadas	983	246	246	100		Dirección de Alumbrado Público
2023	1er Trimestre	10 Pachuca con Infraestructura y Servicios de Calidad	Mantenimiento de Alumbrado Público	Procurar mantener un alumbrado público funcional, en beneficio de la ciudadanía.	Actividad	Valoración de necesidades a peticiones ciudadanas	Valoraciones de luminarias realizadas	Mensual	Número de valoraciones de luminarias realizadas	NVLR= VLR1 + VLR2 + ... VLRn NVLR= Número de Valoración de Luminarias Realizadas VLR1= Valoraciones de Luminarias Realizadas 1 VLR2= Valoraciones de Luminarias Realizadas 2 VLRn= Valoraciones de Luminarias Realizadas n	33	8	2	25		Dirección de Alumbrado Público
2023	1er Trimestre	11 Pachuca con Infraestructura y Servicios de Calidad	Mantenimiento de Alumbrado Público	Procurar mantener un alumbrado público funcional, en beneficio de la ciudadanía.	Actividad	Gestionar la instalación de nuevas luminarias, para dar respuesta positiva a solicitudes de instalación	Luminarias instaladas	Mensual	Número de luminarias instaladas	NLI= LI1 + LI2 + ... LI n NLI= Número de Luminarias Instaladas LI1= Luminarias Instaladas 1 LI2= Luminarias Instaladas 2 LI n= Luminarias Instaladas n	33	8	2	25		Dirección de Alumbrado Público
2023	1er Trimestre	5 Pachuca con Infraestructura y Servicios de Calidad	Aseo público de calles, avenidas y lugares públicos	Reingeniería y correcta planeación de limpieza como lo es barrio manual, cuadrillas de personal, aseo y vaciado de papeleras, se mejorará sustancialmente en tiempo y forma el servicio de aseo público de la ciudad de Pachuca de Soto para dar cumplimiento a los procesos de certificación	Fin	Cumplir satisfactoriamente con el Servicio de Aseo Público mediante eficientes funciones de limpieza de calles, avenidas y espacios públicos de la ciudad de Pachuca	Encuestas	Anual	Índice de satisfacción ciudadana respecto al servicio de aseo público en calles, avenidas y espacios públicos de la ciudad	ISC=(ESET)*100 ISC= Índice de Satisfacción Ciudadana E= Encuestas Satisfactorias ET= Encuestas totales	0	0%	0%	100		Dirección de Sanidad Municipal
2023	1er Trimestre	5 Pachuca con Infraestructura y Servicios de Calidad	Aseo público de calles, avenidas y lugares públicos	Reingeniería y correcta planeación de limpieza como lo es barrio manual, cuadrillas de personal, aseo y vaciado de papeleras, se mejorará sustancialmente en tiempo y forma el servicio de aseo público de la ciudad de Pachuca de Soto para dar cumplimiento a los procesos de certificación	Propósito	Las funciones de limpieza en calles, avenidas y espacios públicos de la ciudad de Pachuca son eficientes	Tareas realizadas	Anual	Tasa de programación del servicio de aseo público en calles, avenidas y espacios públicos de la ciudad	TPSAP=(TPR/TP)*100 TPSAP= Tasa de Programación del Servicio de Aseo Público TPR= Tareas Programadas Realizadas TP= Total de Tareas Programadas	0	0%	0%	100		Dirección de Sanidad Municipal
2023	1er Trimestre	6 Pachuca con Infraestructura y Servicios de Calidad	Aseo público de calles, avenidas y lugares públicos	Reingeniería y correcta planeación de limpieza como lo es barrio manual, cuadrillas de personal, aseo y vaciado de papeleras, se mejorará sustancialmente en tiempo y forma el servicio de aseo público de la ciudad de Pachuca de Soto para dar cumplimiento a los procesos de certificación	Componente	Eficiente cobertura de barrio manual en rutas de barrio programadas	Número de rutas de barrio manual atendidas en tiempo y forma	Trimestral	Porcentaje de rutas de Barrio Manual realizadas de manera efectiva de acuerdo a la logística establecida	%RBM= Porcentaje de Rutas de barrio Manual Realizadas NRBMA= Número de Rutas de Barrio Manual Atendidas NRBMP= Número de Rutas de Barrio Manual Programadas	21,601	21.63%	25.66%	119		Dirección de Sanidad Municipal
2023	1er Trimestre	7 Pachuca con Infraestructura y Servicios de Calidad	Aseo público de calles, avenidas y lugares públicos	Reingeniería y correcta planeación de limpieza como lo es barrio manual, cuadrillas de personal, aseo y vaciado de papeleras, se mejorará sustancialmente en tiempo y forma el servicio de aseo público de la ciudad de Pachuca de Soto para dar cumplimiento a los procesos de certificación	Componente	Suficientes cuadrillas de limpieza en barrios, colonias, comunidades y fraccionamientos del municipio	Cuadrillas de limpieza atendidas efectivamente	Trimestral	Porcentaje de cuadrillas de limpieza realizadas de acuerdo a la programación mensual	%CLR=(NCLANCLPYS)*100 %CLR= Porcentaje de Cuadrillas de limpieza realizadas NCLA= Número de Cuadrillas de limpieza atendidas NCLPY= Número de Cuadrillas de limpieza Programadas y solicitadas	615	21.96%	20.14%	92		Dirección de Sanidad Municipal


Indicadores 1° trimestre 2023

Ejercicio	Periodo	Eje del PMD	Nombre del Programa derivado del Plan Municipal de Desarrollo	Objetivo de Programa	Nivel del indicador	Definición del indicador	Unidad de medida	Frecuencia de medición	Indicador	Método de cálculo	Línea base	Metas programadas	Avance de metas	% de avance		Área responsable de la información
2023	1er Trimestre	8 Pachuca con Infraestructura y Servicios de Calidad	Aseo público de calles, avenidas y lugares públicos	Reingeniería y correcta planeación de limpieza como lo es barrido manual, cuadrillas de personal, aseo y vaciado de papeleras, se mejorará sustancialmente en tiempo y forma el servicio de aseo público de la ciudad de Pachuca de Soto para dar cumplimiento a los procesos de certificación	Componente	Eficiente cobertura del vaciado y aseo de papeleras manuales instaladas en la ciudad	Papeleras manuales atendidas efectivamente	Trimestral	Porcentaje de papeleras manuales vaciadas efectivamente	%PMVE=(NPMANPMAI X 100) %PMVE= Porcentaje de papeleras manuales vaciadas efectivamente NPMAN= Número de papeleras manuales atendidas NPMIE= Número de papeleras manuales instaladas NRATF= SUMA RATF	2,112	24.67%	24.65%	100	Dircción de Sanidad Municipal	
2023	1er Trimestre	9 Pachuca con Infraestructura y Servicios de Calidad	Aseo público de calles, avenidas y lugares públicos	Reingeniería y correcta planeación de limpieza como lo es barrido manual, cuadrillas de personal, aseo y vaciado de papeleras, se mejorará sustancialmente en tiempo y forma el servicio de aseo público de la ciudad de Pachuca de Soto para dar cumplimiento a los procesos de certificación	Actividad	Realizar de manera efectiva de las rutas de barrido manual establecidas	Rutas atendidas en tiempo y forma	Mensual	Número de rutas atendidas en tiempo y forma	NRATF= Número de rutas atendidas en tiempo y forma RATF= Rutas atendidas en tiempo y forma en el periodo que se reporta	21,601	5,400	5,543	103	Dircción de Sanidad Municipal	
2023	1er Trimestre	10 Pachuca con Infraestructura y Servicios de Calidad	Aseo público de calles, avenidas y lugares públicos	Reingeniería y correcta planeación de limpieza como lo es barrido manual, cuadrillas de personal, aseo y vaciado de papeleras, se mejorará sustancialmente en tiempo y forma el servicio de aseo público de la ciudad de Pachuca de Soto para dar cumplimiento a los procesos de certificación	Actividad	Programar y ejecutar efectivamente cuadrillas de limpieza de manera mensual	Cuadrillas de limpieza atendidas	Mensual	Número de cuadrillas de limpieza atendidas	NCLA= SUMA CLA NCLA= Número de cuadrillas de limpieza atendidas CLA= Cuadrillas de limpieza atendidas en el periodo que se reporta	615	154	124	81	Dircción de Sanidad Municipal	
2023	1er Trimestre	11 Pachuca con Infraestructura y Servicios de Calidad	Aseo público de calles, avenidas y lugares públicos	Reingeniería y correcta planeación de limpieza como lo es barrido manual, cuadrillas de personal, aseo y vaciado de papeleras, se mejorará sustancialmente en tiempo y forma el servicio de aseo público de la ciudad de Pachuca de Soto para dar cumplimiento a los procesos de certificación	Actividad	Vaciar periódica y constantemente los Residuos en Papeleras manuales	Papeleras manuales atendidas	Mensual	Número de papeleras manuales atendidas	NPMA= SUMA PMA NPMA= Número de papeleras manuales atendidas PMA= Papeleras manuales atendidas en el periodo que se reporta	2,112	528	521	99	Dircción de Sanidad Municipal	
2023	1er Trimestre	5 Pachuca con Infraestructura y Servicios de Calidad	Recolección, traslado y Disposición Final de Residuos Sólidos Urbanos	Se mejorará la logística del sistema de recolección (rutas y horarios), en casas habitación y comercios, además de propiciar la separación de los residuos desde la fuente y su consecuente aprovechamiento a través de la reutilización y reciclaje (uso de las 3R's)	Fin	Cumplir satisfactoriamente con el Servicio de Recolección, Traslado y disposición final de Residuos Sólidos Urbanos a los Usuarios Domésticos y Comerciales del servicio en la ciudad Pachuca	Satisfacción usuarios del servicio de recolección	Anual	Índice de satisfacción de los Usuarios del servicio de Recolección, Traslado y Tratamiento de Residuos Sólidos Urbanos en modalidades doméstica y comercial	ISUSR=(ESNE)/100 ISC= Índice de Satisfacción de los Usuarios Servicio de Recolección ES= Encuestas satisfactorias NE= Número de Encuestados	0	0%	0%	100	Dircción de Sanidad Municipal	
2023	1er Trimestre	5 Pachuca con Infraestructura y Servicios de Calidad	Recolección, traslado y Disposición Final de Residuos Sólidos Urbanos	Se mejorará la logística del sistema de recolección (rutas y horarios), en casas habitación y comercios, además de propiciar la separación de los residuos desde la fuente y su consecuente aprovechamiento a través de la reutilización y reciclaje (uso de las 3R's)	Propósito	Las funciones del servicio Recolección Traslado y disposición final de Residuos Sólidos Urbanos a los Usuarios Domésticos y Comerciales del servicio en la ciudad Pachuca	Cumplimiento de rutas	Anual	Tasa de cumplimiento de las rutas domésticas y comerciales de Recolección Traslado y Disposición final de los Residuos Sólidos Urbanos en días y turnos establecidos	TCR=(RCRCP)/100 TRC= Tasa de Cumplimiento de las Rutas RC= Rutas Cumplidas RP= Rutas Programadas	0	0%	0%	100	Dircción de Sanidad Municipal	
2023	1er Trimestre	6 Pachuca con Infraestructura y Servicios de Calidad	Recolección, traslado y Disposición Final de Residuos Sólidos Urbanos	Se mejorará la logística del sistema de recolección (rutas y horarios), en casas habitación y comercios, además de propiciar la separación de los residuos desde la fuente y su consecuente aprovechamiento a través de la reutilización y reciclaje (uso de las 3R's)	Componente	Cumplimiento en los días y turnos asignados para llevar a cabo la Recolección Doméstica de Residuos Sólidos Urbanos	Número de rutas de recolección domiciliada atendidas en tiempo y forma	Mensual	Porcentaje de rutas realizadas de manera efectiva en los días y turnos asignados de acuerdo a la logística correspondiente	%RRDR= Porcentaje de Rutas de Recolección Doméstica Realizadas NRREDTA= Número de Rutas de Recolección Doméstica Efectuadas en turnos y días asignados mensualmente NRDRD= Número de Rutas de Recolección Doméstica Programadas Mensualmente	6,543	24.55%	23.73%	97	Dircción de Sanidad Municipal	
2023	1er Trimestre	7 Pachuca con Infraestructura y Servicios de Calidad	Recolección, traslado y Disposición Final de Residuos Sólidos Urbanos	Se mejorará la logística del sistema de recolección (rutas y horarios), en casas habitación y comercios, además de propiciar la separación de los residuos desde la fuente y su consecuente aprovechamiento a través de la reutilización y reciclaje (uso de las 3R's)	Componente	Cumplimiento en los días y turnos solicitados por los usuarios del Servicio de recolección de Residuos Sólidos Urbanos	Número de Toneladas Mensuales de Residuos Sólidos Urbanos Recolectadas y dispuestas	Trimestral	Porcentaje de rutas realizadas en los días y turnos solicitados por los usuarios del Servicio de recolección comercial de Residuos Sólidos Urbanos de acuerdo a la logística correspondiente	%RRCR= Porcentaje de Rutas de Recolección Comercial Realizadas NRRCEDTS= Número de Rutas de Recolección Comercial Efectuadas en días y turnos solicitados de acuerdo a la logística correspondiente NRRCR= Número de Rutas de Recolección Comercial Programadas	1036	24.80%	24.31%	98	Dircción de Sanidad Municipal	
2023	1er Trimestre	8 Pachuca con Infraestructura y Servicios de Calidad	Recolección, traslado y Disposición Final de Residuos Sólidos Urbanos	Se mejorará la logística del sistema de recolección (rutas y horarios), en casas habitación y comercios, además de propiciar la separación de los residuos desde la fuente y su consecuente aprovechamiento a través de la reutilización y reciclaje (uso de las 3R's)	Componente	Capacidad suficiente del Relleno sanitario	Promedio de toneladas diarias de residuos sólidos urbanos	Trimestral	Porcentaje de toneladas de Residuos Sólidos Urbanos recolectadas y dispuestas en el relleno sanitario	%TRSUR= NTRSURNTRSURP X 100 %TRSUR= Porcentaje de Toneladas de residuos sólidos urbanos recolectadas y dispuestas NTRSUR= Número de Toneladas de residuos sólidos urbanos recolectadas y dispuestas NTRSURP= Número de Toneladas de residuos sólidos urbanos recolectadas y dispuestas proyectadas	78840	24.67%	25.05%	102	Dircción de Sanidad Municipal	
2023	1er Trimestre	9 Pachuca con Infraestructura y Servicios de Calidad	Recolección, traslado y Disposición Final de Residuos Sólidos Urbanos	Se mejorará la logística del sistema de recolección (rutas y horarios), en casas habitación y comercios, además de propiciar la separación de los residuos desde la fuente y su consecuente aprovechamiento a través de la reutilización y reciclaje (uso de las 3R's)	Actividad	Atender las Rutas de Recolección Doméstica de Residuos Sólidos Urbanos Planeadas	Rutas atendidas y completadas en tiempo y forma los días y turnos establecidos	Mensual	Número de Rutas atendidas y completadas en tiempo y forma los días y turnos establecidos	NRRACTFTE= SUMA RACTFTE NRRACTFTE= Número de Rutas Atendidas y Completadas en Tiempo y Forma en Turnos Establecidos RACTFTE= Rutas Atendidas y Completadas en Tiempo y Forma en Turnos Establecidos en el periodo que se reporta	6,543	1,636	1,553	95	Dircción de Sanidad Municipal	
2023	1er Trimestre	10 Pachuca con Infraestructura y Servicios de Calidad	Recolección, traslado y Disposición Final de Residuos Sólidos Urbanos	Se mejorará la logística del sistema de recolección (rutas y horarios), en casas habitación y comercios, además de propiciar la separación de los residuos desde la fuente y su consecuente aprovechamiento a través de la reutilización y reciclaje (uso de las 3R's)	Actividad	Atender las Rutas de Recolección Comercial de Residuos Sólidos Urbanos Planeadas	Rutas atendidas y completadas en tiempo y forma los días y turnos establecidos	Mensual	Número de Rutas atendidas y completadas en tiempo y forma los días y turnos establecidos	NRRACTFTE= SUMA RACTFTE NRRACTFTE= Número de rutas atendidas y completadas en tiempo y forma en turnos establecidos RACTFTE= Rutas Atendidas y Completadas en Tiempo y Forma en Turnos Establecidos en el periodo que se reporta	1,036	259	246	95	Dircción de Sanidad Municipal	
2023	1er Trimestre	11 Pachuca con Infraestructura y Servicios de Calidad	Recolección, traslado y Disposición Final de Residuos Sólidos Urbanos	Se mejorará la logística del sistema de recolección (rutas y horarios), en casas habitación y comercios, además de propiciar la separación de los residuos desde la fuente y su consecuente aprovechamiento a través de la reutilización y reciclaje (uso de las 3R's)	Actividad	Disponer y Recoleccion los Residuos Sólidos Urbanos Proyectados	Toneladas de Residuos Sólidos Urbanos recolectadas y dispuestas	Mensual	Número de Toneladas de Residuos Sólidos Urbanos recolectadas y dispuestas	NTRSURD= SUMA TRSURD1 NTRSURD= Número de toneladas de residuos sólidos urbanos recolectadas y dispuestas TRSURD= Toneladas de residuos sólidos urbanos recolectadas y dispuestas en el periodo que se reporta	78,840	19,710	18,709	95	Dircción de Sanidad Municipal	
2023	1er Trimestre	5 Pachuca con Infraestructura y Servicios de Calidad	Mantenimiento y rehabilitación de áreas verdes, parques y jardines	Implementar nuevas estrategias que permitan conservar las áreas verdes y naturales de la ciudad, promoviendo la protección, recreación, reforestación, mantenimiento y preservación de parques, jardines, camellones, áreas comunes y espacios deportivos	Fin	Contribuir a la mejora de los espacios públicos para permitir funcionamiento mediante el cuidado, mantenimiento, mejora de las áreas verdes, parques y jardines	Mejora de espacios públicos	Anual	Índice de mejora en espacios públicos (áreas verdes, parques y jardines)	IMEP=(SMNE)/100 IMEP= Índice de Mejora en Espacios Públicos SM= Sumatoria de Mejoras NE= Número de Espacios	0	0%	0%	100	Dircción de Sanidad Municipal	
2023	1er Trimestre	5 Pachuca con Infraestructura y Servicios de Calidad	Mantenimiento y rehabilitación de áreas verdes, parques y jardines	Implementar nuevas estrategias que permitan conservar las áreas verdes y naturales de la ciudad, promoviendo la protección, recreación, reforestación, mantenimiento y preservación de parques, jardines, camellones, áreas comunes y espacios deportivos	Propósito	Los habitantes del municipio de Pachuca se benefician con áreas verdes, parques y jardines en buen estado para un sano esparcimiento y recreación	Áreas verdes, parques y jardines en buen estado	Anual	Tasa de áreas verdes, parques y jardines en buen estado	TAVPJE= Tasa de Áreas Verdes, Parques y Jardines en Buen Estado ABE= Áreas en Buen Estado AT= Áreas Totales	0	0%	0%	100	Dircción de Sanidad Municipal	
2023	1er Trimestre	5 Pachuca con Infraestructura y Servicios de Calidad	Mantenimiento y rehabilitación de áreas verdes, parques y jardines	Implementar nuevas estrategias que permitan conservar las áreas verdes y naturales de la ciudad, promoviendo la protección, recreación, reforestación, mantenimiento y preservación de parques, jardines, camellones, áreas comunes y espacios deportivos	Componente	Rehabilitación, mantenimiento de parques, jardines, áreas verdes, camellones y remates visuales	Áreas Verdes, Parques y Jardines rehabilitados	Trimestral	Porcentaje de parques, jardines, áreas verdes, camellones, remates visuales con mantenimiento y rehabilitación realizados.	PVPMJMR=(NAPVJMRRNAPVJMRRP)/100 PVPMJMR= Porcentaje de Áreas Verdes, Parques y Jardines con Mantenimiento y Rehabilitación Realizados NAPVJMRR= Número de Áreas Verdes, Parques y Jardines con Mantenimiento y Rehabilitación Realizados NAPVJMRRP= Número de Áreas Verdes, Parques y Jardines con Mantenimiento y Rehabilitación Programados	648	7.06%	7.06%	100	Dircción de Sanidad Municipal	
2023	1er Trimestre	5 Pachuca con Infraestructura y Servicios de Calidad	Mantenimiento y rehabilitación de áreas verdes, parques y jardines	Implementar nuevas estrategias que permitan conservar las áreas verdes y naturales de la ciudad, promoviendo la protección, recreación, reforestación, mantenimiento y preservación de parques, jardines, camellones, áreas comunes y espacios deportivos	Componente	Reparación y mantenimiento de juegos infantiles y mobiliario urbano.	Juegos infantiles y mobiliario urbano con mantenimiento y reparación	Trimestral	Porcentaje de reparaciones de juegos infantiles y mobiliario urbano realizado.	PRMJMUR=(NRMJMURNRMJMURP)/100 PRMJMUR= Porcentaje de Reparaciones y Mantenimiento de Juegos Infantiles y Mobiliario Urbano NRMJMUR= Número de Reparaciones y Mantenimiento de Juegos Infantiles y Mobiliario Urbano Realizados NRMJMURP= Número de Reparaciones y Mantenimiento de Juegos Infantiles y Mobiliario Urbano Programados	214	11.22%	11.22%	100	Dircción de Sanidad Municipal	
2023	1er Trimestre	5 Pachuca con Infraestructura y Servicios de Calidad	Mantenimiento y rehabilitación de áreas verdes, parques y jardines	Implementar nuevas estrategias que permitan conservar las áreas verdes y naturales de la ciudad, promoviendo la protección, recreación, reforestación, mantenimiento y preservación de parques, jardines, camellones, áreas comunes y espacios deportivos	Componente	Podas y derribos de árboles	Podas y derribos de árboles	Trimestral	Porcentaje de poda y derribo de árboles efectuados.	PPDAE=(NPDAENPDAP)/100 PPDAE= Porcentaje de Poda y Derribo de Árboles Efectuados NPDAE= Número de Poda y Derribo de Árboles Efectuados NPDAE= Número Poda y Derribo de Árboles Programados	1720	28.95%	28.95%	100	Dircción de Sanidad Municipal	
2023	1er Trimestre	5 Pachuca con Infraestructura y Servicios de Calidad	Mantenimiento y rehabilitación de áreas verdes, parques y jardines	Implementar nuevas estrategias que permitan conservar las áreas verdes y naturales de la ciudad, promoviendo la protección, recreación, reforestación, mantenimiento y preservación de parques, jardines, camellones, áreas comunes y espacios deportivos	Componente	Limpieza y desherbe de ciclovías	Kilómetros lineales de limpieza y desherbe en ciclovías	Trimestral	Porcentaje de rehabilitación y mantenimiento a ciclovías realizados.	PRMCR=(NRMCRNRMCRP)/100 PRMCR= Porcentaje de rehabilitación y mantenimiento a ciclovías realizados NRMCR= Número de rehabilitación y mantenimiento a ciclovías realizados NRMCRP= Número de rehabilitación y mantenimiento a ciclovías programados	89	42.70%	42.70%	100	Dircción de Sanidad Municipal	

Indicadores 1° trimestre 2023

Ejercicio	Periodo	Eje del PMD	Nombre del Programa derivado del Plan Municipal de Desarrollo	Objetivo de Programa	Nivel del indicador	Definición del indicador	Unidad de medida	Frecuencia de medición	Indicador	Método de cálculo	Línea base	Metas programadas	Avance de metas	% de avance		Área responsable de la información
2023	1er Trimestre	5 Pachuca con Infraestructura y Servicios de Calidad	Mantenimiento y rehabilitación de áreas verdes, parques y jardines	Implementar nuevas estrategias que permitan conservar las áreas verdes y naturales de la ciudad, promoviendo la protección, recreación, reforestación, mantenimiento y preservación de parques, jardines, camellones, áreas comunes y espacios deportivos	Componente	Generar la proyección, planificación para la construcción y conservación de viveros municipales	Viveros producidos	Trimestral	Porcentaje de construcción y conservación de viveros realizados.	$PVP = \frac{NVP \times 100}{NVP + NPVP}$ PVP= Porcentaje de viveros producidos NVP= Número de viveros producidos NPVP= Número de viveros programados	1	100%	100.00%	100		Dirección de Sanidad Municipal
2023	1er Trimestre	5 Pachuca con Infraestructura y Servicios de Calidad	Mantenimiento y rehabilitación de áreas verdes, parques y jardines	Implementar nuevas estrategias que permitan conservar las áreas verdes y naturales de la ciudad, promoviendo la protección, recreación, reforestación, mantenimiento y preservación de parques, jardines, camellones, áreas comunes y espacios deportivos	Componente	Reforestación y forestación.	Árboles y plantas sembrados	Trimestral	Porcentaje de reforestación de áreas verdes, parques y jardines realizados	$PRAVPJR = \frac{NRAVPJR \times 100}{NRAVPJR + NPRAVPJR}$ PRAVPJR= Porcentaje de reforestación de áreas verdes, parques y jardines realizados NRAVPJR= Número de reforestación de áreas verdes, parques y jardines realizados NPRAVPJR= Número de reforestación de áreas verdes, parques y jardines programados	8289	0.90%	5.00%	856		Dirección de Sanidad Municipal
2023	1er Trimestre	5 Pachuca con Infraestructura y Servicios de Calidad	Mantenimiento y rehabilitación de áreas verdes, parques y jardines	Implementar nuevas estrategias que permitan conservar las áreas verdes y naturales de la ciudad, promoviendo la protección, recreación, reforestación, mantenimiento y preservación de parques, jardines, camellones, áreas comunes y espacios deportivos	Actividad	Generar un plan de manejo para el rescate integral de parques, jardines y áreas verdes con el objetivo de declarar área natural protegida	Parques, jardines, áreas verdes, camellones y remates visuales con mantenimiento y rehabilitación realizados	Mensual	Número total de parques, jardines, áreas verdes, camellones y remates visuales con mantenimiento y rehabilitación realizados	$NTPJAVCRVMRR = TPJAVCRVMRR1 + TPJAVCRVMRR2 + \dots + TPJAVCRVMRRn$ NTPJAVCRVMRR= Suma de los parques, jardines, áreas verdes, camellones y remates visuales con mantenimiento y rehabilitación realizados en el periodo que se reporta TPJAVCRVMRR1= Parques, jardines, áreas verdes, camellones y remates visuales con mantenimiento y rehabilitación 1 TPJAVCRVMRR2= Parques, jardines, áreas verdes, camellones y remates visuales con mantenimiento y rehabilitación 2 TPJAVCRVMRRn= Parques, jardines, áreas verdes, camellones y remates visuales con mantenimiento y rehabilitación n	156	39	11	28		Dirección de Sanidad Municipal
2023	1er Trimestre	6 Pachuca con Infraestructura y Servicios de Calidad	Mantenimiento y rehabilitación de áreas verdes, parques y jardines	Implementar nuevas estrategias que permitan conservar las áreas verdes y naturales de la ciudad, promoviendo la protección, recreación, reforestación, mantenimiento y preservación de parques, jardines, camellones, áreas comunes y espacios deportivos	Actividad	Limpieza y deshierbe de áreas verdes, parques, jardines y camellones de avenidas principales	Metros cuadrados de limpieza y deshierbe realizados	Mensual	Número total de metros cuadrados de limpieza y deshierbe realizados	$NTMCLDR = TMCLDR1 + TMCLDR2 + \dots + TMCLDRn$ NTMCLDR= Suma de los metros cuadrados de limpieza y deshierbe realizados en el periodo que se reporta TMCLDR1= Número de metros cuadrados de limpieza y deshierbe 1 TMCLDR2= Número de metros cuadrados de limpieza y deshierbe 2 TMCLDRn= Número de metros cuadrados de limpieza y deshierbe n	156	39	11	28		Dirección de Sanidad Municipal
2023	1er Trimestre	7 Pachuca con Infraestructura y Servicios de Calidad	Mantenimiento y rehabilitación de áreas verdes, parques y jardines	Implementar nuevas estrategias que permitan conservar las áreas verdes y naturales de la ciudad, promoviendo la protección, recreación, reforestación, mantenimiento y preservación de parques, jardines, camellones, áreas comunes y espacios deportivos	Actividad	Generar proyectos y programas para diseñar, rehabilitar y operar sistemas de riego	Parques, jardines, áreas verdes, camellones y remates visuales con mantenimiento y rehabilitación realizados	Mensual	Número total de parques, jardines, áreas verdes, camellones y remates visuales con mantenimiento y rehabilitación realizados	$NTPJAVCRVMRR = TPJAVCRVMRR1 + TPJAVCRVMRR2 + \dots + TPJAVCRVMRRn$ NTPJAVCRVMRR= Suma de los parques, jardines, áreas verdes, camellones y remates visuales con mantenimiento y rehabilitación realizados en el periodo que se reporta TPJAVCRVMRR1= Parques, jardines, áreas verdes, camellones y remates visuales con mantenimiento y rehabilitación 1 TPJAVCRVMRR2= Parques, jardines, áreas verdes, camellones y remates visuales con mantenimiento y rehabilitación 2 TPJAVCRVMRRn= Parques, jardines, áreas verdes, camellones y remates visuales con mantenimiento y rehabilitación n	156	39	11	28		Dirección de Sanidad Municipal
2023	1er Trimestre	8 Pachuca con Infraestructura y Servicios de Calidad	Mantenimiento y rehabilitación de áreas verdes, parques y jardines	Implementar nuevas estrategias que permitan conservar las áreas verdes y naturales de la ciudad, promoviendo la protección, recreación, reforestación, mantenimiento y preservación de parques, jardines, camellones, áreas comunes y espacios deportivos	Actividad	Promover el cuidado de juegos infantiles y mobiliario urbano	Juegos infantiles y mobiliario urbano reparado	Mensual	Número total de juegos infantiles y mobiliario urbano reparado	$NTJIMUR = TJIMUR1 + TJIMUR2 + \dots + TJIMURn$ NTJIMUR= Suma de los juegos infantiles y mobiliario urbano reparado en el periodo que se reporta TJIMUR1= Juegos infantiles y mobiliario urbano reparado 1 TJIMUR2= Juegos infantiles y mobiliario urbano reparado 2 TJIMURn= Juegos infantiles y mobiliario urbano reparado n	71	18	8	44		Dirección de Sanidad Municipal
2023	1er Trimestre	9 Pachuca con Infraestructura y Servicios de Calidad	Mantenimiento y rehabilitación de áreas verdes, parques y jardines	Implementar nuevas estrategias que permitan conservar las áreas verdes y naturales de la ciudad, promoviendo la protección, recreación, reforestación, mantenimiento y preservación de parques, jardines, camellones, áreas comunes y espacios deportivos	Actividad	Rehabilitación de parques, jardines para niños, niñas, adolescentes, personas con capacidades diferentes y población en general	Juegos adaptados y reparados	Mensual	Número total de juegos adaptados y reparados	$NTJAR = TJAR1 + TJAR2 + \dots + TJARn$ NTJAR= Suma de los juegos adaptados y reparados en el periodo que se reporta TJAR1= Juegos adaptados y reparados 1 TJAR2= Juegos adaptados y reparados 2 TJARn= Juegos adaptados y reparados n	71	18	8	44		Dirección de Sanidad Municipal
2023	1er Trimestre	10 Pachuca con Infraestructura y Servicios de Calidad	Mantenimiento y rehabilitación de áreas verdes, parques y jardines	Implementar nuevas estrategias que permitan conservar las áreas verdes y naturales de la ciudad, promoviendo la protección, recreación, reforestación, mantenimiento y preservación de parques, jardines, camellones, áreas comunes y espacios deportivos	Actividad	Adaptación de juegos y mobiliario urbano en parques y jardines para niños, niñas, adolescentes, personas con capacidades especiales y población en general	Juegos adquiridos	Mensual	Número de juegos adquiridos	$NJA = JA1 + JA2 + \dots + JAn$ NJA= Suma de los juegos adquiridos en el periodo que se reporta JA1= Juegos Adquiridos 1 JA2= Juegos Adquiridos 2 JAn= Juegos Adquiridos n	71	18	8	44		Dirección de Sanidad Municipal
2023	1er Trimestre	11 Pachuca con Infraestructura y Servicios de Calidad	Mantenimiento y rehabilitación de áreas verdes, parques y jardines	Implementar nuevas estrategias que permitan conservar las áreas verdes y naturales de la ciudad, promoviendo la protección, recreación, reforestación, mantenimiento y preservación de parques, jardines, camellones, áreas comunes y espacios deportivos	Actividad	Instrumentar un programa de poda y derribo en vías públicas, plazas, parques, jardines y espacios deportivos	Poda y derribo de árboles efectuados	Mensual	Número total de poda y derribo de árboles efectuados	$NTPDAE = TPDAE1 + TPDAE2 + \dots + TPDAEn$ NTPDAE= Suma de la poda y derribo de árboles efectuados en el periodo que se reporta TPDAE1= Poda y derribo de árboles efectuados 1 TPDAE2= Poda y derribo de árboles efectuados 2 TPDAEn= Poda y derribo de árboles efectuados n	860	215	249	116		Dirección de Sanidad Municipal
2023	1er Trimestre	12 Pachuca con Infraestructura y Servicios de Calidad	Mantenimiento y rehabilitación de áreas verdes, parques y jardines	Implementar nuevas estrategias que permitan conservar las áreas verdes y naturales de la ciudad, promoviendo la protección, recreación, reforestación, mantenimiento y preservación de parques, jardines, camellones, áreas comunes y espacios deportivos	Actividad	Optimizar la maquinaria necesaria y equipo de protección para facilitar las actividades	Poda y derribo de árboles efectuados	Mensual	Número total de poda y derribo de árboles efectuados	$NTPDAE = TPDAE1 + TPDAE2 + \dots + TPDAEn$ NTPDAE= Suma de la poda y derribo de árboles efectuados en el periodo que se reporta TPDAE1= Poda y derribo de árboles efectuados 1 TPDAE2= Poda y derribo de árboles efectuados 2 TPDAEn= Poda y derribo de árboles efectuados n	860	215	249	116		Dirección de Sanidad Municipal
2023	1er Trimestre	13 Pachuca con Infraestructura y Servicios de Calidad	Mantenimiento y rehabilitación de áreas verdes, parques y jardines	Implementar nuevas estrategias que permitan conservar las áreas verdes y naturales de la ciudad, promoviendo la protección, recreación, reforestación, mantenimiento y preservación de parques, jardines, camellones, áreas comunes y espacios deportivos	Actividad	Crear un plan de manejo para la conservación y mantenimiento de ciclovías.	Metros cuadrados de limpieza y deshierbe en ciclovías realizados	Mensual	Número total de metros cuadrados de limpieza y deshierbe en ciclovías realizados	$NTMCLDCR = TMCLDCR1 + TMCLDCR2 + \dots + TMCLDCRn$ NTMCLDCR= Suma de los metros cuadrados de limpieza y deshierbe en ciclovías realizados en el periodo que se reporta TMCLDCR1= Metros cuadrados de limpieza y deshierbe en ciclovías realizados 1 TMCLDCR2= Metros cuadrados de limpieza y deshierbe en ciclovías realizados 2 TMCLDCRn= Metros cuadrados de limpieza y deshierbe en ciclovías realizados n	89	22	38	173		Dirección de Sanidad Municipal
2023	1er Trimestre	14 Pachuca con Infraestructura y Servicios de Calidad	Mantenimiento y rehabilitación de áreas verdes, parques y jardines	Implementar nuevas estrategias que permitan conservar las áreas verdes y naturales de la ciudad, promoviendo la protección, recreación, reforestación, mantenimiento y preservación de parques, jardines, camellones, áreas comunes y espacios deportivos	Actividad	Gestionar la construcción, puesta en marcha y conservación de viveros municipales	Plantas y arbolado producidos	Mensual	Número de plantas y arbolado producidos	$NPAP = PAP1 + PAP2 + \dots + PAPn$ NPAP= Suma de las plantas y arbolado producidos en el periodo que se reporta PAP1= Plantas y arbolado producidos 1 PAP2= Plantas y arbolado producidos 2 PAPn= Plantas y arbolado producidos n	0	0	1	1		Dirección de Sanidad Municipal
2023	1er Trimestre	15 Pachuca con Infraestructura y Servicios de Calidad	Mantenimiento y rehabilitación de áreas verdes, parques y jardines	Implementar nuevas estrategias que permitan conservar las áreas verdes y naturales de la ciudad, promoviendo la protección, recreación, reforestación, mantenimiento y preservación de parques, jardines, camellones, áreas comunes y espacios deportivos	Actividad	Instrumentar el programa de reforestación en vías públicas parques, jardines y espacios deportivos	Reforestación de áreas verdes, parques y jardines realizados	Mensual	Número total de reforestación de áreas verdes, parques y jardines realizados	$NTRAVPJR = TRAVPJR1 + TRAVPJR2 + \dots + TRAVPJRn$ NTRAVPJR= Suma de la reforestación de áreas verdes, parques y jardines realizados en el periodo que se reporta TRAVPJR1= Reforestación de áreas verdes, parques y jardines realizados 1 TRAVPJR2= Reforestación de áreas verdes, parques y jardines realizados 2 TRAVPJRn= Reforestación de áreas verdes, parques y jardines realizados n	4151	1038	207	20		Dirección de Sanidad Municipal

Indicadores 1° trimestre 2023

Ejercicio	Periodo	Eje del PMD	Nombre del Programa derivado del Plan Municipal de Desarrollo	Objetivo de Programa	Nivel del indicador	Definición del indicador	Unidad de medida	Frecuencia de medición	Indicador	Método de cálculo	Línea base	Metas programadas	Avance de metas	% de avance		Área responsable de la información	
2023	1er Trimestre	16 Pachuca con Infraestructura y Servicios de Calidad	Mantenimiento y rehabilitación de áreas verdes, parques y jardines	Implementar nuevas estrategias que permitan conservar las áreas verdes y naturales de la ciudad, promoviendo la recreación, protección y conservación de espacios verdes, parques y jardines requeridos. De igual manera, se propone adquirir herramienta y equipo para realizar de manera adecuada los servicios de inhumación, autómatación, re inhumación, cremación e ingreso de cenizas, así como el equipo necesario para dar mantenimiento y mejorar la imagen de las instalaciones del panteón municipal	Actividad	Proyectar y diseñar la construcción de nuevos espacios recreativos, fomentando el sano desarrollo de las niñas, niños, adolescentes, personas con capacidades especiales y población en general	Reforestación de áreas verdes, parques y jardines realizados	Mensual	Número total de reforestación de áreas verdes, parques y jardines realizados	$NTRAVPJR = TRAVPJR1 + TRAVPJR2 + \dots + TRAVPJRn$ $NTRAVPJR =$ Suma de la reforestación de áreas verdes, parques y jardines realizados en el periodo que se reporta $TRAVPJR1 =$ Reforestación de áreas verdes, parques y jardines realizados 1 $TRAVPJR2 =$ Reforestación de áreas verdes, parques y jardines realizados 2 $TRAVPJRn =$ Reforestación de áreas verdes, parques y jardines realizados n	4145	1036	207	20	Dirección de Sanidad Municipal		
2023	1er Trimestre	5 Pachuca con Infraestructura y Servicios de Calidad	Equipamiento y rehabilitación para la óptima operación del Panteón Municipal	Se pretende recuperar las fosas que se encuentran en estado de abandono para ponerlas de nueva cuenta a disposición de la ciudadanía; aunado a realizar la ampliación del panteón municipal y llevar a cabo la construcción de nichos y gavetas para la generación de nuevos espacios, con el objetivo de atender la demanda de servicios funerarios requeridos. De igual manera, se propone adquirir herramienta y equipo para realizar de manera adecuada los servicios de inhumación, autómatación, re inhumación, cremación e ingreso de cenizas, así como el equipo necesario para dar mantenimiento y mejorar la imagen de las instalaciones del panteón municipal	Fin	Contribuir a incrementar la cobertura en el servicio de panteones en el municipio de Pachuca de Soto	Espacios disponibles	Anual	Índice de espacios disponibles y ocupados para depósito de restos humanos	$IEDO = \frac{IEDO + IED - EDO}{100} * 100$ $IEDO =$ Índice de Espacios Disponibles y Ocupados $ED =$ Espacios Disponibles $EO =$ Espacios Ocupados	0	0%	0%	100	100	Dirección de Sanidad Municipal	
2023	1er Trimestre	5 Pachuca con Infraestructura y Servicios de Calidad	Equipamiento y rehabilitación para la óptima operación del Panteón Municipal	Se pretende recuperar las fosas que se encuentran en estado de abandono para ponerlas de nueva cuenta a disposición de la ciudadanía; aunado a realizar la ampliación del panteón municipal y llevar a cabo la construcción de nichos y gavetas para la generación de nuevos espacios, con el objetivo de atender la demanda de servicios funerarios requeridos. De igual manera, se propone adquirir herramienta y equipo para realizar de manera adecuada los servicios de inhumación, autómatación, re inhumación, cremación e ingreso de cenizas, así como el equipo necesario para dar mantenimiento y mejorar la imagen de las instalaciones del panteón municipal	Propósito	La población del municipio de Pachuca de Soto cuenta con un panteón municipal que opera en óptimas condiciones	Número de Personas Satisfechas	Anual	Tasa de satisfacción de la ciudadanía	$TSC = \frac{NPS}{NPTS} * 100$ $TSC =$ Tasa de Satisfacción de la Ciudadanía $NPS =$ Número de Personas Satisfechas $NPTS =$ Número Total de Personas Encuestadas	0	0%	0%	0%	100	100	Dirección de Sanidad Municipal
2023	1er Trimestre	5 Pachuca con Infraestructura y Servicios de Calidad	Equipamiento y rehabilitación para la óptima operación del Panteón Municipal	Se pretende recuperar las fosas que se encuentran en estado de abandono para ponerlas de nueva cuenta a disposición de la ciudadanía; aunado a realizar la ampliación del panteón municipal y llevar a cabo la construcción de nichos y gavetas para la generación de nuevos espacios, con el objetivo de atender la demanda de servicios funerarios requeridos. De igual manera, se propone adquirir herramienta y equipo para realizar de manera adecuada los servicios de inhumación, autómatación, re inhumación, cremación e ingreso de cenizas, así como el equipo necesario para dar mantenimiento y mejorar la imagen de las instalaciones del panteón municipal	Componente	Condiciones adecuadas para realizar los servicios de inhumación requeridos	Servicio funerario	Trimestral	Porcentaje de servicios funerarios realizados	$PSFR = \frac{NSFR}{NSFP} * 100$ $PSFR =$ Porcentaje de Servicios Funerarios Realizados $NSFR =$ Número de Servicios Funerarios Realizados $NSFP =$ Número de Servicios Funerarios Programados	1204	24.99%	25.10%	100	100	Dirección de Sanidad Municipal	
2023	1er Trimestre	5 Pachuca con Infraestructura y Servicios de Calidad	Equipamiento y rehabilitación para la óptima operación del Panteón Municipal	Se pretende recuperar las fosas que se encuentran en estado de abandono para ponerlas de nueva cuenta a disposición de la ciudadanía; aunado a realizar la ampliación del panteón municipal y llevar a cabo la construcción de nichos y gavetas para la generación de nuevos espacios, con el objetivo de atender la demanda de servicios funerarios requeridos. De igual manera, se propone adquirir herramienta y equipo para realizar de manera adecuada los servicios de inhumación, autómatación, re inhumación, cremación e ingreso de cenizas, así como el equipo necesario para dar mantenimiento y mejorar la imagen de las instalaciones del panteón municipal	Componente	Adecuado nivel de equipamiento y mantenimiento	Servicio de mantenimiento	Trimestral	Porcentaje de servicios de mantenimiento realizados	$PSMR = \frac{NSMR}{NSMP} * 100$ $PSMR =$ Porcentaje de Servicios de Mantenimiento Realizados $NSMR =$ Número de Servicios de Mantenimiento Realizados $NSMP =$ Número de Servicios de Mantenimiento Programados	300	24.99%	24.99%	100	100	Dirección de Sanidad Municipal	
2023	1er Trimestre	5 Pachuca con Infraestructura y Servicios de Calidad	Equipamiento y rehabilitación para la óptima operación del Panteón Municipal	Se pretende recuperar las fosas que se encuentran en estado de abandono para ponerlas de nueva cuenta a disposición de la ciudadanía; aunado a realizar la ampliación del panteón municipal y llevar a cabo la construcción de nichos y gavetas para la generación de nuevos espacios, con el objetivo de atender la demanda de servicios funerarios requeridos. De igual manera, se propone adquirir herramienta y equipo para realizar de manera adecuada los servicios de inhumación, autómatación, re inhumación, cremación e ingreso de cenizas, así como el equipo necesario para dar mantenimiento y mejorar la imagen de las instalaciones del panteón municipal	Actividad	Construcción de nichos y gavetas para aumentar la capacidad del recinto	Nuevos espacios generados	Mensual	Número de nuevos espacios generados	$NNEG = NEG1 + NEG2 + \dots + NEGn$ $NNEG =$ Número de Nuevos Espacios Generados $NEG1 =$ Nuevos Espacios Generados 1 $NEG2 =$ Nuevos Espacios Generados 2 $NEGn =$ Nuevos Espacios Generados n	201	50	50	100	100	Dirección de Sanidad Municipal	
2023	1er Trimestre	5 Pachuca con Infraestructura y Servicios de Calidad	Equipamiento y rehabilitación para la óptima operación del Panteón Municipal	Se pretende recuperar las fosas que se encuentran en estado de abandono para ponerlas de nueva cuenta a disposición de la ciudadanía; aunado a realizar la ampliación del panteón municipal y llevar a cabo la construcción de nichos y gavetas para la generación de nuevos espacios, con el objetivo de atender la demanda de servicios funerarios requeridos. De igual manera, se propone adquirir herramienta y equipo para realizar de manera adecuada los servicios de inhumación, autómatación, re inhumación, cremación e ingreso de cenizas, así como el equipo necesario para dar mantenimiento y mejorar la imagen de las instalaciones del panteón municipal	Actividad	Gestionar el cambio de fosas de 7 años a perpetuidad	Fosas con cambio de temporalidad de 7 años a perpetuidad	Mensual	Número de fosas con cambio de temporalidad de 7 años a perpetuidad	$NFC = FCT1 + FCT2 + \dots + FCTn$ $NFC =$ Número de Fosas con Cambio de Temporalidad $FCT1 =$ Fosas con Cambio de Temporalidad 1 $FCT2 =$ Fosas con Cambio de Temporalidad 2 $FCTn =$ Fosas con Cambio de Temporalidad n	201	50	50	100	100	Dirección de Sanidad Municipal	
2023	1er Trimestre	5 Pachuca con Infraestructura y Servicios de Calidad	Equipamiento y rehabilitación para la óptima operación del Panteón Municipal	Se pretende recuperar las fosas que se encuentran en estado de abandono para ponerlas de nueva cuenta a disposición de la ciudadanía; aunado a realizar la ampliación del panteón municipal y llevar a cabo la construcción de nichos y gavetas para la generación de nuevos espacios, con el objetivo de atender la demanda de servicios funerarios requeridos. De igual manera, se propone adquirir herramienta y equipo para realizar de manera adecuada los servicios de inhumación, autómatación, re inhumación, cremación e ingreso de cenizas, así como el equipo necesario para dar mantenimiento y mejorar la imagen de las instalaciones del panteón municipal	Actividad	Regularización de fosas en estado de abandono en zona de perpetuidad	Fosas recuperadas en estado de abandono	Mensual	Número de fosas recuperadas en estado de abandono	$NFRE = FREA1 + FREA2 + \dots + FREAn$ $NFRE =$ Número de Fosas Recuperadas en Estado de Abandono $FREA1 =$ Fosas Recuperadas en Estado de Abandono 1 $FREA2 =$ Fosas Recuperadas en Estado de Abandono 2 $FREAn =$ Fosas Recuperadas en Estado de Abandono n	201	50	50	100	100	Dirección de Sanidad Municipal	
2023	1er Trimestre	5 Pachuca con Infraestructura y Servicios de Calidad	Equipamiento y rehabilitación para la óptima operación del Panteón Municipal	Se pretende recuperar las fosas que se encuentran en estado de abandono para ponerlas de nueva cuenta a disposición de la ciudadanía; aunado a realizar la ampliación del panteón municipal y llevar a cabo la construcción de nichos y gavetas para la generación de nuevos espacios, con el objetivo de atender la demanda de servicios funerarios requeridos. De igual manera, se propone adquirir herramienta y equipo para realizar de manera adecuada los servicios de inhumación, autómatación, re inhumación, cremación e ingreso de cenizas, así como el equipo necesario para dar mantenimiento y mejorar la imagen de las instalaciones del panteón municipal	Actividad	Adquisición de herramienta necesaria para realizar los servicios de inhumación	Trabajadores con equipo necesario para servicios	Mensual	Número de trabajadores con equipo necesario para servicios	$NTENS = TENS1 + TENS2 + \dots + TENSn$ $NTENS =$ Número de Trabajadores con Equipo Necesario para Servicios $TENS1 =$ Trabajadores con Equipo Necesario para Servicio 1 $TENS2 =$ Trabajadores con Equipo Necesario para Servicio 2 $TENSn =$ Trabajadores con Equipo Necesario para Servicio n	201	50	50	100	100	Dirección de Sanidad Municipal	
2023	1er Trimestre	5 Pachuca con Infraestructura y Servicios de Calidad	Equipamiento y rehabilitación para la óptima operación del Panteón Municipal	Se pretende recuperar las fosas que se encuentran en estado de abandono para ponerlas de nueva cuenta a disposición de la ciudadanía; aunado a realizar la ampliación del panteón municipal y llevar a cabo la construcción de nichos y gavetas para la generación de nuevos espacios, con el objetivo de atender la demanda de servicios funerarios requeridos. De igual manera, se propone adquirir herramienta y equipo para realizar de manera adecuada los servicios de inhumación, autómatación, re inhumación, cremación e ingreso de cenizas, así como el equipo necesario para dar mantenimiento y mejorar la imagen de las instalaciones del panteón municipal	Actividad	Brindar información a la ciudadanía respecto a la documentación necesaria para los servicios de inhumación	Personas a la que se les brinda información sobre documentación necesaria	Mensual	Número de personas a la que se les brinda información sobre documentación necesaria	$NPBIDN = PBDN1 + PBDN2 + \dots + PBDNn$ $NPBIDN =$ Número de Personas que se les Brinda Información sobre Documentación Necesaria $PBDN1 =$ Personas a la que se les Brinda Información sobre Documentación Necesaria 1 $PBDN2 =$ Personas a la que se les Brinda Información sobre Documentación Necesaria 2 $PBDNn =$ Personas a la que se les Brinda Información sobre Documentación Necesaria n	201	50	50	100	100	Dirección de Sanidad Municipal	
2023	1er Trimestre	5 Pachuca con Infraestructura y Servicios de Calidad	Equipamiento y rehabilitación para la óptima operación del Panteón Municipal	Se pretende recuperar las fosas que se encuentran en estado de abandono para ponerlas de nueva cuenta a disposición de la ciudadanía; aunado a realizar la ampliación del panteón municipal y llevar a cabo la construcción de nichos y gavetas para la generación de nuevos espacios, con el objetivo de atender la demanda de servicios funerarios requeridos. De igual manera, se propone adquirir herramienta y equipo para realizar de manera adecuada los servicios de inhumación, autómatación, re inhumación, cremación e ingreso de cenizas, así como el equipo necesario para dar mantenimiento y mejorar la imagen de las instalaciones del panteón municipal	Actividad	Elaboración de un estudio de factibilidad para la creación de nuevos espacios	Avance de estudio de factibilidad	Mensual	Porcentaje de avance de estudio de factibilidad	$PAEF = \frac{AEF}{AEP} * 100$ $PAEF =$ Porcentaje de avance de estudio de factibilidad $AEF =$ Avance de estudio de factibilidad $AEP =$ Avance de estudio de factibilidad programado	201	50	50	100	100	Dirección de Sanidad Municipal	


















Indicadores 1° trimestre 2023

Ejercicio	Periodo	Eje del PMD	Nombre del Programa derivado del Plan Municipal de Desarrollo	Objetivo de Programa	Nivel del indicador	Definición del indicador	Unidad de medida	Frecuencia de medición	Indicador	Método de cálculo	Línea base	Metas programadas	Avance de metas	% de avance		Área responsable de la información
2023	1er Trimestre	5 Pachuca con Infraestructura y Servicios de Calidad	Equipoamiento y rehabilitación para la óptima operación del Panteón Municipal	Se pretende recuperar las fosas que se encuentran en estado de abandono para ponerlas de nueva cuenta a disposición de la ciudadanía; aunado a realizar la ampliación del panteón municipal y llevar a cabo la construcción de rícos y gásetas para la generación de nuevos espacios, con el objetivo de atender la demanda de servicios funerarios requeridos. De igual manera, se propone adquirir herramienta y equipo para realizar de manera adecuada los servicios de inhumación, entumación, re inhumación, cremación e ingreso de cenizas, así como el equipo necesario para dar mantenimiento y mejorar la imagen de las instalaciones del panteón municipal	Actividad	Adquisición de vehículo para traslado de fosas	Losas trasladadas	Mensual	Número de losas trasladadas	$NLI = LT1 + LT2 + \dots + LTn$ NLT= Número de Losas Trasladadas LT1= Losas Trasladadas 1 LT2= Losas Trasladadas 2 LTn= Losas Trasladadas n	60	15	15	100		Dirección de Sanidad Municipal
2023	1er Trimestre	6 Pachuca con Infraestructura y Servicios de Calidad	Equipoamiento y rehabilitación para la óptima operación del Panteón Municipal	Se pretende recuperar las fosas que se encuentran en estado de abandono para ponerlas de nueva cuenta a disposición de la ciudadanía; aunado a realizar la ampliación del panteón municipal y llevar a cabo la construcción de rícos y gásetas para la generación de nuevos espacios, con el objetivo de atender la demanda de servicios funerarios requeridos. De igual manera, se propone adquirir herramienta y equipo para realizar de manera adecuada los servicios de inhumación, entumación, re inhumación, cremación e ingreso de cenizas, así como el equipo necesario para dar mantenimiento y mejorar la imagen de las instalaciones del panteón municipal	Actividad	Compra de equipo necesario para realizar actividades de mantenimiento	Equipo adquirido	Mensual	Número de equipo adquirido	$NEA = EA1 + EA2 + \dots + EAn$ NEA= Número de Equipos Adquiridos EA1= Equipos Adquiridos 1 EA2= Equipos Adquiridos 2 EAn= Equipos Adquiridos n	60	15	15	100		Dirección de Sanidad Municipal
2023	1er Trimestre	7 Pachuca con Infraestructura y Servicios de Calidad	Equipoamiento y rehabilitación para la óptima operación del Panteón Municipal	Se pretende recuperar las fosas que se encuentran en estado de abandono para ponerlas de nueva cuenta a disposición de la ciudadanía; aunado a realizar la ampliación del panteón municipal y llevar a cabo la construcción de rícos y gásetas para la generación de nuevos espacios, con el objetivo de atender la demanda de servicios funerarios requeridos. De igual manera, se propone adquirir herramienta y equipo para realizar de manera adecuada los servicios de inhumación, entumación, re inhumación, cremación e ingreso de cenizas, así como el equipo necesario para dar mantenimiento y mejorar la imagen de las instalaciones del panteón municipal	Actividad	Rehabilitación de instalaciones deterioradas	Instalaciones rehabilitadas	Mensual	Número de instalaciones rehabilitadas	$NI = IR1 + IR2 + \dots + IRn$ NIR= Número de Instalaciones Rehabilitadas IR1= Instalaciones Rehabilitadas 1 IR2= Instalaciones Rehabilitadas 2 IRn= Instalaciones Rehabilitadas n	60	15	15	100		Dirección de Sanidad Municipal
2023	1er Trimestre	8 Pachuca con Infraestructura y Servicios de Calidad	Equipoamiento y rehabilitación para la óptima operación del Panteón Municipal	Se pretende recuperar las fosas que se encuentran en estado de abandono para ponerlas de nueva cuenta a disposición de la ciudadanía; aunado a realizar la ampliación del panteón municipal y llevar a cabo la construcción de rícos y gásetas para la generación de nuevos espacios, con el objetivo de atender la demanda de servicios funerarios requeridos. De igual manera, se propone adquirir herramienta y equipo para realizar de manera adecuada los servicios de inhumación, entumación, re inhumación, cremación e ingreso de cenizas, así como el equipo necesario para dar mantenimiento y mejorar la imagen de las instalaciones del panteón municipal	Actividad	Adquisición de equipo de cómputo	Equipo de cómputo adquirido	Mensual	Número de equipo de cómputo adquirido	$NECA = ECA1 + ECA2 + \dots + ECAn$ NECA= Número de Equipo de Cómputo Adquirido ECA1= Equipo de Cómputo Adquirido 1 ECA2= Equipo de Cómputo Adquirido 2 ECA n= Equipo de Cómputo Adquirido n	60	15	15	100		Dirección de Sanidad Municipal
2023	1er Trimestre	9 Pachuca con Infraestructura y Servicios de Calidad	Equipoamiento y rehabilitación para la óptima operación del Panteón Municipal	Se pretende recuperar las fosas que se encuentran en estado de abandono para ponerlas de nueva cuenta a disposición de la ciudadanía; aunado a realizar la ampliación del panteón municipal y llevar a cabo la construcción de rícos y gásetas para la generación de nuevos espacios, con el objetivo de atender la demanda de servicios funerarios requeridos. De igual manera, se propone adquirir herramienta y equipo para realizar de manera adecuada los servicios de inhumación, entumación, re inhumación, cremación e ingreso de cenizas, así como el equipo necesario para dar mantenimiento y mejorar la imagen de las instalaciones del panteón municipal	Actividad	Implementación de programa de rehabilitación de calles y avenidas	Calles y avenidas rehabilitadas	Mensual	Número de calles y avenidas rehabilitadas	$NCAR = CAR1 + CAR2 + \dots + CARn$ NCAR= Número de calles y avenidas rehabilitadas CAR1= Calles y avenidas rehabilitadas 1 CAR2= Calles y avenidas rehabilitadas 2 CARn= calles y avenidas rehabilitadas n	60	15	15	100		Dirección de Sanidad Municipal
2023	1er Trimestre	5 Pachuca con Infraestructura y Servicios de Calidad	Calidad, atención y de procesos y productos en el Rastro Municipal	Lograr con el objetivo del rastro ante autoridades sanitarias para brindar un servicio de inocuidad en cárnicos para el consumo humano y obtener carne de calidad y mayor vida	Fin	Verificar la documentación que acredite la procedencia de los animales en pie	Encuestas	Anual	Índice de satisfacción de la ciudadanía	$ISCR = (ES/ET) * 100$ ISCR= Índice de Satisfacción de la Ciudadanía ES= Encuestas Satisfactorias ET= Encuestas Totales	0	0%	0%	100		Dirección de Sanidad Municipal
2023	1er Trimestre	6 Pachuca con Infraestructura y Servicios de Calidad	Calidad, atención y de procesos y productos en el Rastro Municipal	Lograr con el objetivo del rastro ante autoridades sanitarias para brindar un servicio de inocuidad en cárnicos para el consumo humano y obtener carne de calidad y mayor vida	Propósito	Obtener los permisos ambientales y sanitarios para la adecuada operación del Rastro Municipal	Disposiciones sanitarias y ambientales	Anual	Tasa de avance de las disposiciones sanitarias y ambientales aplicadas	$TADS = (NDA/NTD) * 100$ TADS= Tasa de Avance de las Disposiciones Sanitarias y Ambientales Aplicadas NDA= Número de Disposiciones Aplicadas NTD= Número Total de Disposiciones * 100	0	0%	0%	100		Dirección de Sanidad Municipal
2023	1er Trimestre	7 Pachuca con Infraestructura y Servicios de Calidad	Calidad, atención y de procesos y productos en el Rastro Municipal	Lograr con el objetivo del rastro ante autoridades sanitarias para brindar un servicio de inocuidad en cárnicos para el consumo humano y obtener carne de calidad y mayor vida	Componente	Vigilar el cumplimiento de las disposiciones normativas ambientales y sanitarias en la operatividad del Rastro	Aprobación de trámites	Trimestral	Porcentaje de inspecciones administrativas realizadas a las disposiciones normativas ambientales y sanitarias aplicables al Rastro.	$PNT = (NTP/NTPPA) * 100$ PTP= Porcentaje de inspecciones administrativas realizadas a las disposiciones normativas ambientales y sanitarias aplicables al Rastro. NTP= Número de trámites y permisos aprobados NTPPA= Número de trámites y permisos programados aprobados	25%	25.71%	0.00%	0		Dirección de Sanidad Municipal
2023	1er Trimestre	8 Pachuca con Infraestructura y Servicios de Calidad	Calidad, atención y de procesos y productos en el Rastro Municipal	Lograr con el objetivo del rastro ante autoridades sanitarias para brindar un servicio de inocuidad en cárnicos para el consumo humano y obtener carne de calidad y mayor vida	Componente	Inspección y verificación de la procedencia de productos cárnicos que se introducen al municipio de Pachuca en las más de 180 carnicerías existentes	Inspecciones realizadas en cabezas de ganado	Trimestral	Porcentaje de inspecciones y verificaciones realizadas a los productos cárnicos.	$PIR = (NIR/NIPCG) * 100$ PIR= Porcentaje de inspecciones realizadas NIR= Número de inspecciones realizadas NIPCG= Número de inspecciones programadas en cabezas de ganado	0%	25.05%	0.00%	0		Dirección de Sanidad Municipal
2023	1er Trimestre	9 Pachuca con Infraestructura y Servicios de Calidad	Calidad, atención y de procesos y productos en el Rastro Municipal	Lograr con el objetivo del rastro ante autoridades sanitarias para brindar un servicio de inocuidad en cárnicos para el consumo humano y obtener carne de calidad y mayor vida	Actividad	Cumplir con los límites permisibles en el tratamiento de las aguas residuales para su aprovechamiento, conforme a la normatividad vigente en la materia	Disposiciones normativas ambientales y sanitarias aplicables	Mensual	Número de disposiciones normativas ambientales y sanitarias aplicables	$NDNAS = DNAS1 + DNAS2 + \dots + DNASn$ NDNAS= Número de Disposiciones Normativas Ambientales y Sanitarias Aplicables DNAS1= Disposiciones normativas ambientales y sanitarias aplicables 1 DNAS2= Disposiciones normativas ambientales y sanitarias aplicables 2 DNASn= Disposiciones Normativas Ambientales y Sanitarias Aplicables n	2	0	0	100		Dirección de Sanidad Municipal
2023	1er Trimestre	10 Pachuca con Infraestructura y Servicios de Calidad	Calidad, atención y de procesos y productos en el Rastro Municipal	Lograr con el objetivo del rastro ante autoridades sanitarias para brindar un servicio de inocuidad en cárnicos para el consumo humano y obtener carne de calidad y mayor vida	Actividad	Capacitación constante a los trabajadores al servicio del Rastro Municipal	Satisfacción de los trabajadores al servicio del Rastro	Mensual	Número de satisfacción de los trabajadores al servicio del Rastro	$NSTR = SSTR1 + SSTR2 + \dots + SSTRn$ NSTR= Número de Satisfacción de Trabajadores al Servicio al Rastro SSTR1= Satisfacción de los Trabajadores al Servicio del Rastro 1 SSTR2= Satisfacción de los Trabajadores al Servicio del Rastro 2 SSTRn= Satisfacción de Trabajadores al Servicio al Rastro n	2	0	0	100		Dirección de Sanidad Municipal
2023	1er Trimestre	11 Pachuca con Infraestructura y Servicios de Calidad	Calidad, atención y de procesos y productos en el Rastro Municipal	Lograr con el objetivo del rastro ante autoridades sanitarias para brindar un servicio de inocuidad en cárnicos para el consumo humano y obtener carne de calidad y mayor vida	Actividad	Gestionar el manejo de residuos animales, generados en la matanza de bovinos, porcinos y aves de corral, para su adecuada disposición	Establecimientos inspeccionados	Mensual	Número de establecimientos inspeccionados	$NEI = E1 + E2 + \dots + Ein$ NEI= Número de Establecimientos Inspeccionado E1= Establecimientos inspeccionados 1 E2= Establecimientos inspeccionados 2 Ein= Establecimientos inspeccionado n	1	0	0	100		Dirección de Sanidad Municipal
2023	1er Trimestre	12 Pachuca con Infraestructura y Servicios de Calidad	Calidad, atención y de procesos y productos en el Rastro Municipal	Lograr con el objetivo del rastro ante autoridades sanitarias para brindar un servicio de inocuidad en cárnicos para el consumo humano y obtener carne de calidad y mayor vida	Actividad	Gestionar la separación de residuos sólidos urbanos generados en establecimientos fijos y semifijos dedicados a la comercialización de vínicos	Establecimientos inspeccionados	Mensual	Número de establecimientos inspeccionados	$NEI = E1 + E2 + \dots + Ein$ NEI= Número de Establecimientos Inspeccionado E1= Establecimientos inspeccionados 1 E2= Establecimientos inspeccionados 2 Ein= Establecimientos inspeccionado n	1	0	0	100		Dirección de Sanidad Municipal
2023	1er Trimestre	1 Pachuca Honesta, Cercana y Moderna	Regulación y Conducción de la Política Interior del Municipio	Generar mecanismos eficientes de comunicación entre la población y el gobierno municipal a fin de equilibrar la política interior del municipio y conseguir la convivencia armónica y paz social	Fin	Contribuir a eficientar la administración de los recursos humanos materiales y financieros mediante el control y fortalecimiento de los procesos operativos internos en busca de disminuir considerablemente el gasto operativo	Fortalecimiento de los procesos operativos	Anual	El índice de fortalecimiento de los procesos operativo	$IFPO = (CATT) * 100$ IFPO= Índice de Fortalecimiento de los Procesos Operativos CA= Canales activos TT= Total de canales	0	0	0	100		Secretaría General Municipal
2023	1er Trimestre	1 Pachuca Honesta, Cercana y Moderna	Regulación y Conducción de la Política Interior del Municipio	Generar mecanismos eficientes de comunicación entre la población y el gobierno municipal a fin de equilibrar la política interior del municipio y conseguir la convivencia armónica y paz social	Propósito	La ciudadanía recibe atención oportuna de la política interna del municipio	Peticiones Atendidas	Anual	Tasa de peticiones atendidas	$TPA = (NPA/NTTP) * 100$ TPA= Tasa de Peticiones Atendidas NPA= Número de peticiones atendidas NTTP= Total de peticiones recibidas	0	0	0	100		Secretaría General Municipal
2023	1er Trimestre	1 Pachuca Honesta, Cercana y Moderna	Regulación y Conducción de la Política Interior del Municipio	Generar mecanismos eficientes de comunicación entre la población y el gobierno municipal a fin de equilibrar la política interior del municipio y conseguir la convivencia armónica y paz social	Componente	Gestiones sociales realizadas	Gestiones sociales realizadas	Trimestral	Porcentaje de gestiones sociales realizadas	$PGSR = (NGSR/NGSP) * 100$ PGSR= Porcentaje de Gestiones Sociales Realizadas NGSR= Número de Gestiones Sociales Realizadas. NGSP= Número de Gestiones Sociales Programadas.	7,130	1,600	2,546	159		Secretaría General Municipal

Indicadores 1° trimestre 2023

Ejercicio	Periodo	Eje del PMD	Nombre del Programa derivado del Plan Municipal de Desarrollo	Objetivo de Programa	Nivel del indicador	Definición del indicador	Unidad de medida	Frecuencia de medición	Indicador	Método de cálculo	Línea base	Metas programadas	Avance de metas	% de avance		Área responsable de la información
2023	1er Trimestre	1 Pachuca Honesta, Cercana y Moderna	Regulación y Conducción de la Política Interior del Municipio	Generar mecanismos eficientes de comunicación entre la población y el gobierno municipal a fin de equilibrar la política interior del municipio y conseguir la convivencia armónica y paz social	Componente	Audiencias atendidas	Audiencias Atendidas	Trimestral	Porcentaje de audiencias atendidas	$PAA=(NAANAP)/100$ PAA=Porcentaje de Audiencias Atendidas. NAA=Número de Audiencias Atendidas. NAP=Número de Audiencias Programadas.	518	150	387	258		Secretaría General Municipal
2023	1er Trimestre	1 Pachuca Honesta, Cercana y Moderna	Regulación y Conducción de la Política Interior del Municipio	Generar mecanismos eficientes de comunicación entre la población y el gobierno municipal a fin de equilibrar la política interior del municipio y conseguir la convivencia armónica y paz social	Actividad	Realización de audiencias	Audiencias realizadas	Mensual	Número de audiencias realizadas	$NAR=AR1+AR2+...ARn$ NAR= Número de Audiencias Realizadas durante el periodo que se informa AR1= Audiencias Realizadas 1 AR2= Audiencias Realizadas 2 ARn= Audiencias Realizadas n	1783	445	636	143		Secretaría General Municipal
2023	1er Trimestre	1 Pachuca Honesta, Cercana y Moderna	Regulación y Conducción de la Política Interior del Municipio	Generar mecanismos eficientes de comunicación entre la población y el gobierno municipal a fin de equilibrar la política interior del municipio y conseguir la convivencia armónica y paz social	Actividad	Elaboración de constancias	Constancias elaboradas	Mensual	Número de constancias elaboradas	$NCE=C1+C2+...Cn$ NCE= Número de las Constancias elaboradas en el periodo que se informa C1= Constancias elaboradas 1 C2= Constancias elaboradas 2 Cn= Constancias n	1783	445	636	143		Secretaría General Municipal
2023	1er Trimestre	1 Pachuca Honesta, Cercana y Moderna	Regulación y Conducción de la Política Interior del Municipio	Generar mecanismos eficientes de comunicación entre la población y el gobierno municipal a fin de equilibrar la política interior del municipio y conseguir la convivencia armónica y paz social	Actividad	Aplicación de cédulas de vulnerabilidad	Cédulas de vulnerabilidad	Mensual	Número de cédulas aplicadas	$NCA=CA1+CA2+...CAn$ NCA=Número de Cédulas Aplicadas en el periodo que se reporta CA1= Cédulas Aplicadas 1 CA2= Cédulas Aplicadas 2 CAn= Cédulas Aplicadas n	1783	445	636	143		Secretaría General Municipal
2023	1er Trimestre	1 Pachuca Honesta, Cercana y Moderna	Regulación y Conducción de la Política Interior del Municipio	Generar mecanismos eficientes de comunicación entre la población y el gobierno municipal a fin de equilibrar la política interior del municipio y conseguir la convivencia armónica y paz social	Actividad	Otorgamiento de apoyos en especie	Apoyos en especie otorgados	Mensual	Número de apoyos en especie otorgados	$NAEO=AE1+AE2+...AE n$ NAEO=Número de Apoyos en Especie otorgados durante el periodo que se informa AE1= Apoyos en Especie 1 AE2= Apoyos en Especie 2 AE n= Apoyos en Especie n	1783	445	636	143		Secretaría General Municipal
2023	1er Trimestre	1 Pachuca Honesta, Cercana y Moderna	Regulación y Conducción de la Política Interior del Municipio	Generar mecanismos eficientes de comunicación entre la población y el gobierno municipal a fin de equilibrar la política interior del municipio y conseguir la convivencia armónica y paz social	Actividad	Atención de solicitudes	Solicitudes atendidas	Mensual	Número de solicitudes atendidas	$NSA=SA1+SA2+...SA n$ NSA= Número de solicitudes atendidas en el periodo que se informa SA1= Solicitudes atendidas 1 SA2= Solicitudes atendidas 2 SA n= Solicitudes atendidas n	129.5	32	97	303		Secretaría General Municipal
2023	1er Trimestre	1 Pachuca Honesta, Cercana y Moderna	Regulación y Conducción de la Política Interior del Municipio	Generar mecanismos eficientes de comunicación entre la población y el gobierno municipal a fin de equilibrar la política interior del municipio y conseguir la convivencia armónica y paz social	Actividad	Programación de audiencias con perspectiva de género	Programaciones de audiencias con perspectiva de género	Mensual	Número de programaciones de audiencias con perspectiva de género realizadas	$NPAPG=PAPG1+PAPG2+...PAPGn$ NPAPG=Número Total de programaciones de audiencias con perspectiva de género realizadas en el periodo que se reporta PAPG1= Programaciones de audiencias con perspectiva de género 1 PAPG2= Programaciones de audiencias con perspectiva de género 2 PAPGn= programaciones de audiencias con perspectiva de género	129.5	32	97	303		Secretaría General Municipal
2023	1er Trimestre	1 Pachuca Honesta, Cercana y Moderna	Regulación y Conducción de la Política Interior del Municipio	Generar mecanismos eficientes de comunicación entre la población y el gobierno municipal a fin de equilibrar la política interior del municipio y conseguir la convivencia armónica y paz social	Actividad	Atención de audiencia	Programación de audiencias realizadas	Mensual	Número de programaciones de audiencias realizadas	$NPAR=PA1+PA2+...PA n$ NPAR=Número Total de programaciones de audiencias realizadas durante el periodo que reporta PA1+PA2= Suma de programaciones de audiencias Pn= programaciones de audiencias	129.5	32	97	303		Secretaría General Municipal
2023	1er Trimestre	1 Pachuca Honesta, Cercana y Moderna	Regulación y Conducción de la Política Interior del Municipio	Generar mecanismos eficientes de comunicación entre la población y el gobierno municipal a fin de equilibrar la política interior del municipio y conseguir la convivencia armónica y paz social	Actividad	Atención a colonias, fraccionamientos y barrios	Atenciones realizadas	Mensual	Número de atenciones realizadas	$NAR=AR1+AR2+...ARn$ NAR=Número Total de atenciones realizadas en el periodo que reporta AR1= Atenciones realizadas 1 AR2= Atenciones realizadas 2 ARn= atenciones realizadas	129.5	33	96	291		Secretaría General Municipal
2023	1er Trimestre	1 Pachuca Honesta, Cercana y Moderna	Atención en Materia de Asesoría Legal	Otorgar asesorías jurídicas así como la emisión de documentos en el ejercicio de las facultades otorgadas, que den certeza jurídica y coadyuvan en mejorar su calidad de vida	Fin	Brindar asesoría jurídica eficaz, eficiente y oportuna a las diferentes dependencias de la administración pública municipal, a través de un marco de defensa de los intereses del municipio y de respeto a los derechos de los ciudadanos	Asesorías Legales	Anual	Índice de asesorías legales brindadas.	$IALB=(NALB/ISA)/100$ IALB= Índice de Asesorías Legales Brindadas NALB= Número de asesorías legales brindadas ISA= Total de solicitudes de asesoría	0	0	0	100		Dirección General Jurídica
2023	1er Trimestre	1 Pachuca Honesta, Cercana y Moderna	Atención en Materia de Asesoría Legal	Otorgar asesorías jurídicas así como la emisión de documentos en el ejercicio de las facultades otorgadas, que den certeza jurídica y coadyuvan en mejorar su calidad de vida	Propósito	Emisión lineamientos, criterios y mecanismos para la atención de asuntos de carácter legal en el municipio	Documentos Supervisados	Anual	Tasa de documentos supervisados	$TDS=(NDS/TDP)*100$ TDS= Tasa de Documentos Supervisados NDS= Número de documentos supervisados TDP= Total de documentos para supervisión	0	0	0	100		Dirección General Jurídica
2023	1er Trimestre	1 Pachuca Honesta, Cercana y Moderna	Atención en Materia de Asesoría Legal	Otorgar asesorías jurídicas así como la emisión de documentos en el ejercicio de las facultades otorgadas, que den certeza jurídica y coadyuvan en mejorar su calidad de vida	Componente	Documentos oficiales, trámites y actuaciones de la Dirección General Jurídica realizados	Acciones realizadas	Trimestral	Porcentaje de acciones realizadas	$PARDGJ=(NARDGJ/NAPDGJ)*100$ PARDGJ=Porcentaje de Acciones Realizadas de la Dirección General Jurídica NARDGJ= Número de Acciones Realizadas de la Dirección General Jurídica NAPDGJ= Número de Acciones Programadas de la Dirección General Jurídica	17,480	2,100	2,996	143		Dirección General Jurídica
2023	1er Trimestre	1 Pachuca Honesta, Cercana y Moderna	Atención en Materia de Asesoría Legal	Otorgar asesorías jurídicas así como la emisión de documentos en el ejercicio de las facultades otorgadas, que den certeza jurídica y coadyuvan en mejorar su calidad de vida	Componente	Servicios de la Oficina Conciliadora otorgados	Servicios de la oficina conciliadora	Trimestral	Porcentaje de Servicios de la Oficina Conciliadora brindados	$PSOCB=(NSOCB/NSOCP)*100$ PSOCB=Porcentaje de Servicios de la Oficina Conciliadora Brindados NSOCB= Número de Servicios de la Oficina Conciliadora Brindados NSOCP= Número de Servicios de la Oficina Conciliadora Programados	5,970	1,200	2,264	189		Dirección General Jurídica
2023	1er Trimestre	1 Pachuca Honesta, Cercana y Moderna	Atención en Materia de Asesoría Legal	Otorgar asesorías jurídicas así como la emisión de documentos en el ejercicio de las facultades otorgadas, que den certeza jurídica y coadyuvan en mejorar su calidad de vida	Actividad	Elaboración de certificaciones	Certificaciones elaboradas	Mensual	Número de certificaciones elaboradas	$NCE=CE1+CE2+...CE n$ NCE= Número de certificaciones elaboradas CE1= Certificaciones elaboradas 1 CE2= Certificaciones elaboradas 2 CE n= certificaciones elaboradas n	1,589	397	272	69		Dirección General Jurídica
2023	1er Trimestre	1 Pachuca Honesta, Cercana y Moderna	Atención en Materia de Asesoría Legal	Otorgar asesorías jurídicas así como la emisión de documentos en el ejercicio de las facultades otorgadas, que den certeza jurídica y coadyuvan en mejorar su calidad de vida	Actividad	Realización de Informes de sentenciados	Procedimientos de sentenciados	Mensual	Número del procedimiento de sentenciados realizado	$NPSR=PS1+PS2+...PS n$ NPSR= Número del procedimiento de sentenciados realizado PS1= Procedimientos de Sentenciados realizados 1 PS2= Procedimientos de Sentenciados realizados 2 PSn= Procedimientos de Sentenciados n	1,589	397	272	69		Dirección General Jurídica
2023	1er Trimestre	1 Pachuca Honesta, Cercana y Moderna	Atención en Materia de Asesoría Legal	Otorgar asesorías jurídicas así como la emisión de documentos en el ejercicio de las facultades otorgadas, que den certeza jurídica y coadyuvan en mejorar su calidad de vida	Actividad	Revisión de protocolos notariales y expedientes de fraccionamientos	Protocolos notariales y expedientes de fraccionamientos	Mensual	Número de protocolos notariales y expedientes de fraccionamientos revisados	$NPNEF=NPEF1+NPEF2+...PNEFn$ NPNEF= Número de protocolos notariales y expedientes de fraccionamientos revisados PNEF1= Protocolos Notariales y Expedientes de Fraccionamientos revisados 1 PNEF2= Protocolos Notariales y Expedientes de Fraccionamientos revisados 2 PNEFn= Protocolos Notariales y Expedientes de Fraccionamientos n	1,589	397	272	69		Dirección General Jurídica
2023	1er Trimestre	1 Pachuca Honesta, Cercana y Moderna	Atención en Materia de Asesoría Legal	Otorgar asesorías jurídicas así como la emisión de documentos en el ejercicio de las facultades otorgadas, que den certeza jurídica y coadyuvan en mejorar su calidad de vida	Actividad	Asesoría en diligencias del comité de obra y adquisiciones, respectivamente	Asesorías en diligencias del Comité de Obra y Adquisiciones	Mensual	Número de asesoría en diligencias del comité de obra y adquisiciones, realizados	$NADCOA=ADCOA1+ADCOA2+...ADCOAn$ NADCOA= Número de asesoría en diligencias del comité de obra y adquisiciones, realizados ADCOA1= Asesorías en Diligencias del Comité de Obra y Adquisiciones realizadas durante el periodo que se reporta 1 ADCOA2= Asesorías en Diligencias del Comité de Obra y Adquisiciones realizadas durante el periodo que se reporta 2 ADCOAn= Asesorías en Diligencias del Comité de Obra y Adquisiciones	1,589	397	272	69		Dirección General Jurídica

















Indicadores 1° trimestre 2023

Ejercicio	Periodo	Eje del PMD	Nombre del Programa derivado del Plan Municipal de Desarrollo	Objetivo de Programa	Nivel del indicador	Definición del indicador	Unidad de medida	Frecuencia de medición	Indicador	Método de cálculo	Línea base	Metas programadas	Avance de metas	% de avance		Área responsable de la información
2023	1er Trimestre	1 Pachuca Honesta, Cercana y Moderna	Atención en Materia de Asesoría Legal	Otorgar asesorías jurídicas así como la emisión de documentos en el ejercicio de las facultades otorgadas, que den certeza jurídica y coadyuven en mejorar su calidad de vida	Actividad	Asistencia jurídica al Ayuntamiento	Asesorías Jurídicas al Ayuntamiento	Mensual	Número de Asistencia jurídica al Ayuntamiento (reglamentos) realizada	NAJA=AJA1 + AJA2 + ... +AJAn NAJA Número de Asistencia jurídica al Ayuntamiento (reglamentos) realizada AJA1= Asistencias Jurídicas al Ayuntamiento realizadas 1 AJA2= Asistencias Jurídicas al Ayuntamiento realizadas 2 AJAn= Asistencias Jurídicas al Ayuntamiento n NAJSPM=AJSPM1 + AJSPM2 + ... AJSPMn NAJSPM= Número de Asistencia jurídica a Secretarías y Presidencia Municipal efectuadas AJSPM1= Asistencias Jurídicas a Secretarías y Presidencia Municipal efectuadas 1 AJSPM2= Asistencias Jurídicas a Secretarías y Presidencia Municipal efectuadas 2 AJSPMn= Asistencias Jurídicas a Secretarías y Presidencia Municipal n	1,569	397	272	69		Dirección General Jurídica
2023	1er Trimestre	1 Pachuca Honesta, Cercana y Moderna	Atención en Materia de Asesoría Legal	Otorgar asesorías jurídicas así como la emisión de documentos en el ejercicio de las facultades otorgadas, que den certeza jurídica y coadyuven en mejorar su calidad de vida	Actividad	Asistencia jurídica a Secretarías y Presidencia Municipal	Asistencia Jurídica a Secretarías y Presidencia Municipal	Mensual	Número de Asistencia jurídica a Secretarías y Presidencia Municipal efectuadas	NAJSPM= Número de Asistencia jurídica a Secretarías y Presidencia Municipal efectuadas AJSPM1= Asistencias Jurídicas a Secretarías y Presidencia Municipal efectuadas 1 AJSPM2= Asistencias Jurídicas a Secretarías y Presidencia Municipal efectuadas 2 AJSPMn= Asistencias Jurídicas a Secretarías y Presidencia Municipal n	1,569	397	272	69		Dirección General Jurídica
2023	1er Trimestre	1 Pachuca Honesta, Cercana y Moderna	Atención en Materia de Asesoría Legal	Otorgar asesorías jurídicas así como la emisión de documentos en el ejercicio de las facultades otorgadas, que den certeza jurídica y coadyuven en mejorar su calidad de vida	Actividad	Autorización de actos jurídicos y administrativos	Autorizaciones de actos jurídicos y administrativos	Mensual	Número de Autorización de actos jurídicos y administrativos revisados	NAAJA=AAJA1 +AAJA2 + ... AAJAn NAAJA= Número de Autorización de actos jurídicos y administrativos revisados AAJA1= Autorizaciones de Actos Jurídicos y Administrativos Revisados 1 AAJA2= Autorizaciones de Actos Jurídicos y Administrativos Revisados 2 AAJAn= Autorizaciones de Actos Jurídicos y Administrativos n	1,569	397	272	69		Dirección General Jurídica
2023	1er Trimestre	1 Pachuca Honesta, Cercana y Moderna	Atención en Materia de Asesoría Legal	Otorgar asesorías jurídicas así como la emisión de documentos en el ejercicio de las facultades otorgadas, que den certeza jurídica y coadyuven en mejorar su calidad de vida	Actividad	Revisión de proyectos	Proyectos revisados	Mensual	Número de proyectos revisados	NPR=PR1 + PR2 + ... PRn NPR =Número de proyectos revisados PR1= Proyectos revisados 1 PR2=Proyectos revisados 2 PRn= Proyectos revisados n	1,569	397	273	69		Dirección General Jurídica
2023	1er Trimestre	1 Pachuca Honesta, Cercana y Moderna	Atención en Materia de Asesoría Legal	Otorgar asesorías jurídicas así como la emisión de documentos en el ejercicio de las facultades otorgadas, que den certeza jurídica y coadyuven en mejorar su calidad de vida	Actividad	Asistencia a sesiones y diligencias de la Comisión de Honor y Justicia.	Sesiones y Diligencias de la Comisión de Honor y Justicia	Mensual	Número de Sesiones y diligencias de la Comisión de Honor y Justicia realizadas	NSDCHJ=SDCHJ1 +SDCHJ2 + ... +SDCHJn NSDCHJ =Número de Sesiones y diligencias de la Comisión de Honor y Justicia realizadas SDCHJ1= Sesiones y Diligencias de la Comisión de Honor y Justicia 1 SDCHJ2 = Sesiones y Diligencias de la Comisión de Honor y Justicia 2 SDCHJn= Sesiones y Diligencias de la Comisión de Honor y Justicia n	1,569	397	273	69		Dirección General Jurídica
2023	1er Trimestre	1 Pachuca Honesta, Cercana y Moderna	Atención en Materia de Asesoría Legal	Otorgar asesorías jurídicas así como la emisión de documentos en el ejercicio de las facultades otorgadas, que den certeza jurídica y coadyuven en mejorar su calidad de vida	Actividad	Impartición de plática para promover los derechos humanos y equidad de género	Pláticas impartidas	Mensual	Número de pláticas impartidas	NPIDH=PPDEHG1 + PPDHEG2 + ... +PPDEHGn NPIDH Número de pláticas impartidas PPDEHG1= Pláticas impartidas para promover los derechos humanos y equidad de género en el periodo que se reporta 1 PPDHEG2 = Pláticas impartidas para promover los derechos humanos y equidad de género en el periodo que se reporta 2 PPDHEGn= Pláticas impartidas para promover los derechos humanos y equidad de género n	1,569	397	273	69		Dirección General Jurídica
2023	1er Trimestre	1 Pachuca Honesta, Cercana y Moderna	Atención en Materia de Asesoría Legal	Otorgar asesorías jurídicas así como la emisión de documentos en el ejercicio de las facultades otorgadas, que den certeza jurídica y coadyuven en mejorar su calidad de vida	Actividad	Impartición de plática para promover los derechos de niñas, niños y adolescentes	Pláticas impartidas	Mensual	Número de pláticas impartidas	NPIDNNA=PPDNN1 + PPDNNA2 + ... +PPDNNAn NPIDNNA =Número de pláticas impartidas PPDNN1 = Pláticas impartidas para promover los derechos de niñas, niños y adolescentes en el periodo que se reporta 1 PPDNN2 =Pláticas impartidas para promover los derechos de niñas, niños y adolescentes en el periodo que se reporta 2 PPDNNn= Pláticas impartidas para promover los derechos de niñas, niños y adolescentes n	1,569	397	273	69		Dirección General Jurídica
2023	1er Trimestre	1 Pachuca Honesta, Cercana y Moderna	Atención en Materia de Asesoría Legal	Otorgar asesorías jurídicas así como la emisión de documentos en el ejercicio de las facultades otorgadas, que den certeza jurídica y coadyuven en mejorar su calidad de vida	Actividad	Generación de actas informativas a los ciudadanos	Actas informativas Generadas	Mensual	Número de actas informativas generadas	NAI=AI1 +AI2 + ... +AI n NAI=Número de actas informativas generadas AI1= Actas Informativas generadas 1 AI2=Actas Informativas generadas 2 AI n= Actas Informativas generadas n	1194	298	453	152		Dirección General Jurídica
2023	1er Trimestre	1 Pachuca Honesta, Cercana y Moderna	Atención en Materia de Asesoría Legal	Otorgar asesorías jurídicas así como la emisión de documentos en el ejercicio de las facultades otorgadas, que den certeza jurídica y coadyuven en mejorar su calidad de vida	Actividad	Elaboración de oficios de referencia para las dependencias.	Oficios de referencia Elaborados	Mensual	Número de oficios de referencia elaborados	NOR=OR1 + OR2 + ... +ORn NOR= Número de oficios de referencia elaborados OR1 = Oficios de Referencia 1 OR2 = Oficios de Referencia 2 ORn =Oficios de Referencia n NCC=CC1 +CC2 + ... + CCn	1194	298	453	152		Dirección General Jurídica
2023	1er Trimestre	1 Pachuca Honesta, Cercana y Moderna	Atención en Materia de Asesoría Legal	Otorgar asesorías jurídicas así como la emisión de documentos en el ejercicio de las facultades otorgadas, que den certeza jurídica y coadyuven en mejorar su calidad de vida	Actividad	Elaboración de constancias de conciliación a los ciudadanos	Constancias de conciliación elaboradas	Mensual	Número de constancias de conciliación elaboradas	NCC= Número de constancias de conciliación elaboradas CC1= Constancias de Conciliación 1 CC2=Constancias de Conciliación 2 CCn= Constancias de Conciliación n	1194	298	453	152		Dirección General Jurídica
2023	1er Trimestre	1 Pachuca Honesta, Cercana y Moderna	Atención en Materia de Asesoría Legal	Otorgar asesorías jurídicas así como la emisión de documentos en el ejercicio de las facultades otorgadas, que den certeza jurídica y coadyuven en mejorar su calidad de vida	Actividad	Elaboración de órdenes de protección a las mujeres	Órdenes de protección elaboradas	Mensual	Número de órdenes de protección elaboradas	NOPM=OPM1 + OPM2 + ... +OPMn NOPM= Número de órdenes de protección elaboradas OPM1= Órdenes de Protección a la Mujeres 1 OPM2= Órdenes de Protección a la Mujeres 2 OPMn = Órdenes de Protección a la Mujeres n	1194	298	453	152		Dirección General Jurídica
2023	1er Trimestre	1 Pachuca Honesta, Cercana y Moderna	Atención en Materia de Asesoría Legal	Otorgar asesorías jurídicas así como la emisión de documentos en el ejercicio de las facultades otorgadas, que den certeza jurídica y coadyuven en mejorar su calidad de vida	Actividad	Asesoramiento otorgado a los ciudadanos.	Asesorías brindadas	Mensual	Número de asesorías brindadas	NA= A1 + A2+ ... + An NA =Asesorías brindadas a los ciudadanos A1=Asesorías brindadas a los ciudadanos 1 A2=Asesorías brindadas a los ciudadanos 2 An=Asesorías brindadas a los ciudadanos n ISP=NSPITAD/100	1194	298	452	152		Dirección General Jurídica
2023	1er Trimestre	1 Pachuca Honesta, Cercana y Moderna	Atención de Asuntos de lo Contencioso	Dar atención a las demandas que se presenten en contra del Municipio de Pachuca, así como interponer aquellas que sean necesarias para salvaguardar los bienes e intereses del Municipio, por medio de procedimientos y prácticas adecuadas a cada situación	Fin	Brindar asesoría jurídica eficaz, eficiente y oportuna a las diferentes dependencias de la administración pública municipal, a través de un marco de defensa de los intereses del municipio y de respeto a los derechos de los ciudadanos	Resoluciones positivas	Anual	Índice de resoluciones positivas en asuntos de defensa de interés del municipio	IPD=Índice de Resoluciones Positivas NSP= Número de resoluciones positivas TAD=Total de asuntos de defensa IPD=(NSP/TAD)*100	0	0	0	100		Dirección de lo Contencioso
2023	1er Trimestre	1 Pachuca Honesta, Cercana y Moderna	Atención de Asuntos de lo Contencioso	Dar atención a las demandas que se presenten en contra del Municipio de Pachuca, así como interponer aquellas que sean necesarias para salvaguardar los bienes e intereses del Municipio, por medio de procedimientos y prácticas adecuadas a cada situación	Propósito	Defender los intereses y derechos de las diferentes dependencias de la administración pública municipal	Juicios Atendidos Oportunamente	Anual	Tasa de juicios atendidos oportunamente	TJAO=(NAJO/TAJ)*100 TJAO= Tasa de Juicios Atendidos Oportunamente NAJO= Número de juicios atendidos oportunamente TAJ= Total de juicios atendidos	0	0	0	100		Dirección de lo Contencioso
2023	1er Trimestre	1 Pachuca Honesta, Cercana y Moderna	Atención de Asuntos de lo Contencioso	Dar atención a las demandas que se presenten en contra del Municipio de Pachuca, así como interponer aquellas que sean necesarias para salvaguardar los bienes e intereses del Municipio, por medio de procedimientos y prácticas adecuadas a cada situación	Componente	Acciones de defensa de los intereses y derechos del municipio y del H. Ayuntamiento otorgados.	Seguimiento oportuno	Trimestral	Porcentaje de seguimiento oportuno a los juicios	PSOJR=(NSOJR/NSOJP)*100 PSOJR=Porcentaje de Seguimiento Oportuno a los Juicios Realizados NSOJR= Número de Seguimiento Oportuno a los Juicios Realizados NSOJP= Número Seguimiento Oportuno a los Juicios Programados	4,587	600	1,184	197		Dirección de lo Contencioso
2023	1er Trimestre	1 Pachuca Honesta, Cercana y Moderna	Atención de Asuntos de lo Contencioso	Dar atención a las demandas que se presenten en contra del Municipio de Pachuca, así como interponer aquellas que sean necesarias para salvaguardar los bienes e intereses del Municipio, por medio de procedimientos y prácticas adecuadas a cada situación	Componente	Asesorías jurídicas otorgadas.	Asesoría	Trimestral	Porcentaje de asesorías otorgadas	PAJO=(NAJONA/PAJ)*100 PAJO=Asesorías Jurídicas Otorgadas NAJONA=Asesorías Jurídicas Otorgadas PAJ=mero de Asesorías Jurídicas Programadas	1,533	300	432	144		Dirección de lo Contencioso

Indicadores 1° trimestre 2023

Ejercicio	Periodo	Eje del PMD	Nombre del Programa derivado del Plan Municipal de Desarrollo	Objetivo de Programa	Nivel del indicador	Definición del indicador	Unidad de medida	Frecuencia de medición	Indicador	Método de cálculo	Línea base	Metas programadas	Avance de metas	% de avance		Área responsable de la información
2023	1er Trimestre	1 Pachuca Honesta, Cercana y Moderna	Atención de Asuntos de lo Contencioso	Dar atención a las demandas que se presenten en contra del Municipio de Pachuca, así como interponer aquellas que sean necesarias para salvaguardar los bienes e intereses del Municipio, por medio de procedimientos y prácticas adecuadas a cada situación	Actividad	Elaboración de proyectos de contestación y seguimiento a quejas de derechos humanos	Proyectos de contestación y seguimiento a quejas de derechos humanos	Mensual	Número elaboración de proyectos de contestación y seguimiento a quejas de derechos humanos	$NPCSQD+PCSDH1+PCSDH2+...PCSDHn$ $NPCSQDn$ = Número elaboración de proyectos de contestación y seguimiento a quejas de derechos humanos $PCSDH1$ = Proyectos de Contestación y Seguimiento a Quejas de Derechos Humanos 1 $PCSDH2$ = Proyectos de Contestación y Seguimiento a Quejas de Derechos Humanos 2 $PCSDHn$ = Proyectos de Contestación y Seguimiento a Quejas de Derechos Humanos n	573	143	296	207		Dirección de lo Contencioso
2023	1er Trimestre	1 Pachuca Honesta, Cercana y Moderna	Atención de Asuntos de lo Contencioso	Dar atención a las demandas que se presenten en contra del Municipio de Pachuca, así como interponer aquellas que sean necesarias para salvaguardar los bienes e intereses del Municipio, por medio de procedimientos y prácticas adecuadas a cada situación	Actividad	Elaboración de proyecto de alegatos	Proyectos de alegatos atendidos	Mensual	Número de proyectos de alegatos atendidos	$NPA+PA1+PA2+...PA_n$ NPA = Número de proyectos de alegatos atendidos $PA1$ = Proyectos de Alegatos atendidos 1 $PA2$ = Proyectos de Alegatos atendidos 2 PA_n = Proyectos de Alegatos atendidos n	573	143	296	207		Dirección de lo Contencioso
2023	1er Trimestre	1 Pachuca Honesta, Cercana y Moderna	Atención de Asuntos de lo Contencioso	Dar atención a las demandas que se presenten en contra del Municipio de Pachuca, así como interponer aquellas que sean necesarias para salvaguardar los bienes e intereses del Municipio, por medio de procedimientos y prácticas adecuadas a cada situación	Actividad	Elaboración de Proyectos de demandas y contestaciones	Proyectos de contestación a demandas	Mensual	Numero de elaboración de proyectos de contestación y demandas	$NPCD+PCD1+PCD2+...PCDn$ $NPCD$ = Numero de elaboración de proyectos de contestación y demandas $PCD1$ = Proyectos de Contestación y Demandas 1 $PCDn$ = Proyectos de Contestación y Demandas n	573	143	296	207		Dirección de lo Contencioso
2023	1er Trimestre	1 Pachuca Honesta, Cercana y Moderna	Atención de Asuntos de lo Contencioso	Dar atención a las demandas que se presenten en contra del Municipio de Pachuca, así como interponer aquellas que sean necesarias para salvaguardar los bienes e intereses del Municipio, por medio de procedimientos y prácticas adecuadas a cada situación	Actividad	Desahogo de diligencias en juicios y recursos	Diligencias atendidas	Mensual	Número de desahogo de diligencias atendidas	$NDDA+DDA1+DDA2+...DDAn$ $NDDA$ = Número de desahogo de diligencias atendidas $DDA1$ = Desahogos de Diligencias Atendidas 1 $DDA2$ = Desahogos de Diligencias Atendidas 2 $DDAn$ = Desahogos de Diligencias Atendidas n	573	143	296	207		Dirección de lo Contencioso
2023	1er Trimestre	1 Pachuca Honesta, Cercana y Moderna	Atención de Asuntos de lo Contencioso	Dar atención a las demandas que se presenten en contra del Municipio de Pachuca, así como interponer aquellas que sean necesarias para salvaguardar los bienes e intereses del Municipio, por medio de procedimientos y prácticas adecuadas a cada situación	Actividad	Elaboración de proyectos de informes previos y justificados	Proyectos de informes previos y justificados	Mensual	Número de proyectos de informes previos y justificados	$NPIPJ+PIPJ1+PIPJ2+...PIPJn$ $NPIPJ$ = Número de proyectos de informes previos y justificados $PIPJ1$ = Proyectos de Informes Previos y Justificados 1 $PIPJ2$ = Proyectos de Informes Previos y Justificados 2 $PIPJn$ = Proyectos de Informes Previos y Justificados n	573	143	296	207		Dirección de lo Contencioso
2023	1er Trimestre	1 Pachuca Honesta, Cercana y Moderna	Atención de Asuntos de lo Contencioso	Dar atención a las demandas que se presenten en contra del Municipio de Pachuca, así como interponer aquellas que sean necesarias para salvaguardar los bienes e intereses del Municipio, por medio de procedimientos y prácticas adecuadas a cada situación	Actividad	Seguimiento administrativo a oficios, requerimientos, contestaciones, etc	Seguimientos Administrativos	Mensual	Número de seguimientos	$NS+S1+S2+...Sn$ NS = Número de seguimientos $S1$ = Seguimientos 1 $S2$ = Seguimientos 2 Sn = Seguimientos n	573	144	296	206		Dirección de lo Contencioso
2023	1er Trimestre	1 Pachuca Honesta, Cercana y Moderna	Atención de Asuntos de lo Contencioso	Dar atención a las demandas que se presenten en contra del Municipio de Pachuca, así como interponer aquellas que sean necesarias para salvaguardar los bienes e intereses del Municipio, por medio de procedimientos y prácticas adecuadas a cada situación	Actividad	Impartición de pláticas para promover los derechos humanos y equidad de género	Pláticas impartidas	Mensual	Número de pláticas impartidas	$NPIPDEHG+PIPDEHG1+PIPDEHG2+...PIPDEHGn$ $NPIPDEHG$ = Número de pláticas impartidas $PIPDEHG1$ = Pláticas para promover los Derechos Humanos y Equidad de Género impartidas en el periodo que se reporta 1 $PIPDEHG2$ = Pláticas para promover los Derechos Humanos y Equidad de Género impartidas en el periodo que se reporta 2 $PIPDEHGn$ = Pláticas para promover los Derechos Humanos y Equidad de Género impartidas en el periodo que se reporta n	573	144	296	206		Dirección de lo Contencioso
2023	1er Trimestre	1 Pachuca Honesta, Cercana y Moderna	Atención de Asuntos de lo Contencioso	Dar atención a las demandas que se presenten en contra del Municipio de Pachuca, así como interponer aquellas que sean necesarias para salvaguardar los bienes e intereses del Municipio, por medio de procedimientos y prácticas adecuadas a cada situación	Actividad	Impartición de plática para promover los derechos de niñas, niños y adolescentes	Pláticas impartidas	Mensual	Número de pláticas impartidas	$NPPDNN+PPDNN1+PPDNN2+...PPDNNn$ $NPPDNN$ = Número de pláticas impartidas $PPDNN1$ = Pláticas para Promover los Derechos de Niños, Niñas y Adolescentes 1 $PPDNN2$ = Pláticas para Promover los Derechos de Niños, Niñas y Adolescentes 2 $PPDNNn$ = Pláticas para Promover los Derechos de Niños, Niñas y Adolescentes n	573	144	296	206		Dirección de lo Contencioso
2023	1er Trimestre	1 Pachuca Honesta, Cercana y Moderna	Atención de Asuntos de lo Contencioso	Dar atención a las demandas que se presenten en contra del Municipio de Pachuca, así como interponer aquellas que sean necesarias para salvaguardar los bienes e intereses del Municipio, por medio de procedimientos y prácticas adecuadas a cada situación	Actividad	Revisión de contratos y convenios	Contratos y convenios revisados	Mensual	Número de contratos y convenios revisados	$NCCR+CCR1+CCR2+...CCRn$ $NCCR$ = Número de contratos y convenios revisados $CCR1$ = Contratos y Convenios revisados 1 $CCR2$ = Contratos y Convenios revisados 2 $CCRn$ = Contratos y Convenios revisados n	767	573	216	38		Dirección de lo Contencioso
2023	1er Trimestre	1 Pachuca Honesta, Cercana y Moderna	Atención de Asuntos de lo Contencioso	Dar atención a las demandas que se presenten en contra del Municipio de Pachuca, así como interponer aquellas que sean necesarias para salvaguardar los bienes e intereses del Municipio, por medio de procedimientos y prácticas adecuadas a cada situación	Actividad	Asesoramiento jurídico a ciudadanos, dependencias y al H. Ayuntamiento	Asesoramientos Jurídicos	Mensual	Número de asesoramientos	$NA+A1+A2+...An$ NA = Número de asesoramientos $A1$ = Asesoramientos 1 $A2$ = Asesoramientos 2 An = Asesoramientos n	767	573	216	38		Dirección de lo Contencioso
2023	1er Trimestre	1 Pachuca Honesta, Cercana y Moderna	Inscripción y Expedición de los Actos Jurídicos del Registro del estado Familiar	Incrementar la calidad y eficiencia en los trámites y servicios que en materia de inscripción se efectúan en relación a los actos del Estado Civil de las personas, brindando certeza jurídica	Fin	Contribuir a eficientar los procesos, trámites y servicios mediante la incorporación de políticas en el uso de tecnologías de la información y comunicación	Políticas Instrumentadas	Anual	Índice de políticas instrumentadas	$IP=(NOCI/TPP)*100$ IP = Índice de Políticas Instrumentadas $NOCI$ = Número de políticas instrumentadas TPP = Total de políticas planificadas	0	0	0	100		Oficialía del Registro del Estado Familiar
2023	1er Trimestre	1 Pachuca Honesta, Cercana y Moderna	Inscripción y Expedición de los Actos Jurídicos del Registro del estado Familiar	Incrementar la calidad y eficiencia en los trámites y servicios que en materia de inscripción se efectúan en relación a los actos del Estado Civil de las personas, brindando certeza jurídica	Propósito	La población pachuqueña recibe eficientes servicios de inscripción y expedición de sus actos jurídicos	Servicios de inscripción y expedición solicitados	Anual	Tasa de eficiencia en los servicios de inscripción y expedición	$TE=(NSIEC/TSS)*100$ TE = Tasa de Eficiencia $NSIEC$ = Número de servicios de inscripción y expedición completados en tiempo y forma TSS = Total de servicios solicitados	0	0	0	100		Oficialía del Registro del Estado Familiar
2023	1er Trimestre	1 Pachuca Honesta, Cercana y Moderna	Inscripción y Expedición de los Actos Jurídicos del Registro del estado Familiar	Incrementar la calidad y eficiencia en los trámites y servicios que en materia de inscripción se efectúan en relación a los actos del Estado Civil de las personas, brindando certeza jurídica	Componente	Servicios de inscripción de actos jurídicos otorgados.	Inscripciones realizadas	Trimestral	Porcentaje de inscripciones realizadas	$PIR=(NIR/NIP)*100$ PIR = Porcentaje de Inscripciones Realizadas NIR = Número de Inscripciones Realizadas NIP = Número de Inscripciones Programadas	7,596	1,710	1,834	107		Oficialía del Registro del Estado Familiar
2023	1er Trimestre	1 Pachuca Honesta, Cercana y Moderna	Inscripción y Expedición de los Actos Jurídicos del Registro del estado Familiar	Incrementar la calidad y eficiencia en los trámites y servicios que en materia de inscripción se efectúan en relación a los actos del Estado Civil de las personas, brindando certeza jurídica	Componente	Servicios de expedición de actos jurídicos proporcionados	Expediciones realizadas	Trimestral	Porcentaje de expediciones realizadas	$PER=(NER/NEP)*100$ PER = Porcentaje de Expediciones Realizadas NER = Número de Expediciones Realizadas NEP = Número de Expediciones Programadas	39149	9,000	12,725	141		Oficialía del Registro del Estado Familiar
2023	1er Trimestre	1 Pachuca Honesta, Cercana y Moderna	Inscripción y Expedición de los Actos Jurídicos del Registro del estado Familiar	Incrementar la calidad y eficiencia en los trámites y servicios que en materia de inscripción se efectúan en relación a los actos del Estado Civil de las personas, brindando certeza jurídica	Componente	Servicios de Expedición de actos jurídicos proporcionados.	Servicios de Campañas realizadas	Trimestral	Porcentaje de servicios en campañas realizadas	$PSCR=(NSCR/NSCP)*100$ $PSCR$ = Porcentaje de Servicios de Campañas Realizadas $NSCR$ = Número de Servicios de Campañas Realizadas $NSCP$ = Número de Servicios de Campañas Programadas	0	200	171	86		Oficialía del Registro del Estado Familiar
2023	1er Trimestre	1 Pachuca Honesta, Cercana y Moderna	Inscripción y Expedición de los Actos Jurídicos del Registro del estado Familiar	Incrementar la calidad y eficiencia en los trámites y servicios que en materia de inscripción se efectúan en relación a los actos del Estado Civil de las personas, brindando certeza jurídica	Actividad	Atención de inscripción de nacimientos	Inscripciones de nacimientos realizados	Mensual	Número de inscripción de nacimientos realizados	$NINR=INR1+INR2+...INRn$ $NINR$ = Número de Inscripción de Nacimientos Realizados en el periodo que se reporta $INR1$ = Inscripción de Nacimientos Realizados 1 $INR2$ = Inscripción de Nacimientos Realizados 2 $INRn$ = Inscripción de Nacimientos Realizados n	1,266	317	458	144		Oficialía del Registro del Estado Familiar
2023	1er Trimestre	1 Pachuca Honesta, Cercana y Moderna	Inscripción y Expedición de los Actos Jurídicos del Registro del estado Familiar	Incrementar la calidad y eficiencia en los trámites y servicios que en materia de inscripción se efectúan en relación a los actos del Estado Civil de las personas, brindando certeza jurídica	Actividad	Atención de inscripción de reconocimientos	Inscripciones de reconocimientos realizados	Mensual	Número de inscripción de reconocimientos realizados	$NIRR=IRR1+IRR2+...IRRn$ $NIRR$ = Número de Inscripción de Reconocimientos Realizados en el periodo que se reporta $IRR1$ = Inscripción de Reconocimientos Realizados 1 $IRR2$ = Inscripción de Reconocimientos Realizados 2 $IRRn$ = Inscripción de Reconocimientos Realizados n	1,266	317	458	144		Oficialía del Registro del Estado Familiar
2023	1er Trimestre	1 Pachuca Honesta, Cercana y Moderna	Inscripción y Expedición de los Actos Jurídicos del Registro del estado Familiar	Incrementar la calidad y eficiencia en los trámites y servicios que en materia de inscripción se efectúan en relación a los actos del Estado Civil de las personas, brindando certeza jurídica	Actividad	Atención de inscripción de matrimonios	Inscripciones de matrimonios realizados	Mensual	Número de inscripción de matrimonios realizados	$NIMR=IMR1+IMR2+...IMRn$ $NIMR$ = Número de Inscripción de Matrimonios Realizados en el periodo que se reporta $IMR1$ = Inscripción de Matrimonios Realizados 1 $IMR2$ = Inscripción de Matrimonios Realizados 2 $IMRn$ = Inscripción de Matrimonios Realizados n	1,266	317	458	144		Oficialía del Registro del Estado Familiar




















Indicadores 1° trimestre 2023

Ejercicio	Periodo	Eje del PMD	Nombre del Programa derivado del Plan Municipal de Desarrollo	Objetivo de Programa	Nivel del indicador	Definición del indicador	Unidad de medida	Frecuencia de medición	Indicador	Método de cálculo	Línea base	Metas programadas	Avance de metas	% de avance		Área responsable de la información
2023	1er Trimestre	1 Pachuca Honesta, Cercana y Moderna	Inscripción y Expedición de los Actos Jurídicos del estado Familiar	Incrementar la calidad y eficiencia en los trámites y servicios que en materia de inscripción se efectúan en relación a los actos del Estado Civil de las personas, brindando certeza jurídica	Actividad	Atención de inscripción de sentencias	Inscripciones de sentencias realizadas	Mensual	Número de inscripción de sentencias realizadas	$NISR = ISR1 + ISR2 + \dots + ISRn$ NISR=Número de Inscripción de Sentencias Realizadas en el periodo que se reporta ISR1=Inscripción de Sentencias Realizadas1 ISR2=Inscripción de Sentencias Realizadas2 ISRn=Inscripción de Sentencias Realizadasn	1,266	317	458	144		Oficialía del Registro del Estado Familiar
2023	1er Trimestre	1 Pachuca Honesta, Cercana y Moderna	Inscripción y Expedición de los Actos Jurídicos del estado Familiar	Incrementar la calidad y eficiencia en los trámites y servicios que en materia de inscripción se efectúan en relación a los actos del Estado Civil de las personas, brindando certeza jurídica	Actividad	Atención de inscripción de defunciones	Inscripciones de defunciones realizadas	Mensual	Número de inscripción de defunciones realizadas	$NIDR = IDR1 + IDR2 + \dots + IDRn$ NIDR=Número de Inscripción de Defunciones Realizadas en el periodo que se reporta IDR1=Inscripción de Defunciones Realizadas1 IDR2=Inscripción de Defunciones Realizadas2 IDRn=Inscripción de Defunciones Realizadasn	1,266	317	458	144		Oficialía del Registro del Estado Familiar
2023	1er Trimestre	1 Pachuca Honesta, Cercana y Moderna	Inscripción y Expedición de los Actos Jurídicos del estado Familiar	Incrementar la calidad y eficiencia en los trámites y servicios que en materia de inscripción se efectúan en relación a los actos del Estado Civil de las personas, brindando certeza jurídica	Actividad	Mantener activo el derecho de identidad, promoviendo que las niñas y niños cuenten con actas de nacimiento en tiempo y forma	Promociones realizadas	Mensual	Número de promociones realizadas	$NPR = PR1 + PR2 + \dots + PRn$ NPR=Número de Promociones Realizadas en el periodo que se reporta PR1=Promociones Realizadas1 PR2=Promociones Realizadas2 PRn=Promociones Realizadasn	1,266	317	458	144		Oficialía del Registro del Estado Familiar
2023	1er Trimestre	1 Pachuca Honesta, Cercana y Moderna	Inscripción y Expedición de los Actos Jurídicos del estado Familiar	Incrementar la calidad y eficiencia en los trámites y servicios que en materia de inscripción se efectúan en relación a los actos del Estado Civil de las personas, brindando certeza jurídica	Actividad	Atención de expedición de certificación de actos jurídicos	Expediciones de certificaciones realizadas	Mensual	Número de expedición de certificaciones realizadas	$NECR = ECR1 + ECR2 + \dots + ECRn$ NECR= Número de Expedición de Certificaciones Realizadas en el periodo que se reporta ECR1=Expedición de Certificaciones Realizadas1 ECR2=Expedición de Certificaciones Realizadas2 ECRn=Expedición de Certificaciones Realizadasn	19674.5	4893	2120	43		Oficialía del Registro del Estado Familiar
2023	1er Trimestre	1 Pachuca Honesta, Cercana y Moderna	Inscripción y Expedición de los Actos Jurídicos del estado Familiar	Incrementar la calidad y eficiencia en los trámites y servicios que en materia de inscripción se efectúan en relación a los actos del Estado Civil de las personas, brindando certeza jurídica	Actividad	Atención de expedición de búsquedas de actos jurídicos	Expediciones de búsquedas realizadas	Mensual	Número de expedición de búsquedas realizadas	$NEBR = EBR1 + EBR2 + \dots + EBRn$ NEBR= Número de Expedición de Búsquedas Realizadas en el periodo que se reporta EBR1=Expedición de Búsquedas Realizadas1 EBR2=Expedición de Búsquedas Realizadas2 EBRn=Expedición de Búsquedas Realizadasn	9787.25	4893	2120	43		Oficialía del Registro del Estado Familiar
2023	1er Trimestre	1 Pachuca Honesta, Cercana y Moderna	Inscripción y Expedición de los Actos Jurídicos del estado Familiar	Incrementar la calidad y eficiencia en los trámites y servicios que en materia de inscripción se efectúan en relación a los actos del Estado Civil de las personas, brindando certeza jurídica	Actividad	Atención de inscripción de matrimonios en las campañas gratuitas	Servicios de matrimonios en campañas realizadas	Mensual	Número de servicios de matrimonios en campañas realizadas	$NSDMCR = SDCMR1 + SDCMR2 + \dots + SDCMRn$ NSDMCR= Número de Matrimonios en Campañas Realizadas en el periodo que se reporta SDCMR1=servicios de matrimonios en campañas realizadas1 SDCMR2=servicios de matrimonios en campañas realizadas2 SDCMRn=servicios de matrimonios en campañas realizadasn	0	200	171	86		Oficialía del Registro del Estado Familiar
2023	1er Trimestre	1 Pachuca Honesta, Cercana y Moderna	Fortalecimiento de la Gobernabilidad y el Tejido Social del Municipio	Mayor acercamiento a los diversos sectores de la sociedad civil y capacitación constante a los delegados municipales, referente a sus atribuciones como órgano de promoción y gestión social de la autoridad municipal, para realizar labores de vigilancia respecto a los asuntos de orden público, para prestar servicios de interés social a los vecinos en representación de la autoridad municipal y para realizar gestiones en beneficio comunitario a los habitantes de su jurisdicción	Fin	Contribuir a fortalecer los canales de comunicación entre el gobierno y la ciudadanía mediante ejercicios coordinados de participación democrática en los asuntos de interés público	Canales de Comunicación Generados	Anual	Índice de canales de comunicación generados	$ICCG = (NCCG / TCCO) * 100$ ICCG=Índice de canales de comunicación generados NCCO=Número de canales de comunicación generados TCCO= Total de canales de comunicación objetivo	0	0	0	100		Dirección de Desarrollo Político
2023	1er Trimestre	1 Pachuca Honesta, Cercana y Moderna	Fortalecimiento de la Gobernabilidad y el Tejido Social del Municipio	Mayor acercamiento a los diversos sectores de la sociedad civil y capacitación constante a los delegados municipales, referente a sus atribuciones como órgano de promoción y gestión social de la autoridad municipal, para realizar labores de vigilancia respecto a los asuntos de orden público, para prestar servicios de interés social a los vecinos en representación de la autoridad municipal y para realizar gestiones en beneficio comunitario a los habitantes de su jurisdicción	Propósito	Todos los sectores de la sociedad civil conocen de los mecanismos de gestión para su incorporación en los diversos programas y actividades relacionadas con los de servicios, obras y programas municipales	Acciones realizadas	Anual	Tasa de acciones realizadas	$TAR = (NAR / NAP) * 100$ TAR=Tasa de acciones realizadas NAR=Número de acciones realizadas NAP= Total de acciones planificadas	0	0	0	100		Dirección de Desarrollo Político
2023	1er Trimestre	1 Pachuca Honesta, Cercana y Moderna	Fortalecimiento de la Gobernabilidad y el Tejido Social del Municipio	Mayor acercamiento a los diversos sectores de la sociedad civil y capacitación constante a los delegados municipales, referente a sus atribuciones como órgano de promoción y gestión social de la autoridad municipal, para realizar labores de vigilancia respecto a los asuntos de orden público, para prestar servicios de interés social a los vecinos en representación de la autoridad municipal y para realizar gestiones en beneficio comunitario a los habitantes de su jurisdicción	Componente	Asesorías proporcionadas	Asesorías proporcionadas	Trimestral	Porcentaje de asesorías proporcionadas	$PAP = (NAP / NAP) * 100$ PAP=Porcentaje de Asesorías Proporcionadas NAP= Número de Asesorías Proporcionadas. NAP= Número de Asesorías Programadas.	886	240	285	119		Dirección de Desarrollo Político
2023	1er Trimestre	1 Pachuca Honesta, Cercana y Moderna	Fortalecimiento de la Gobernabilidad y el Tejido Social del Municipio	Mayor acercamiento a los diversos sectores de la sociedad civil y capacitación constante a los delegados municipales, referente a sus atribuciones como órgano de promoción y gestión social de la autoridad municipal, para realizar labores de vigilancia respecto a los asuntos de orden público, para prestar servicios de interés social a los vecinos en representación de la autoridad municipal y para realizar gestiones en beneficio comunitario a los habitantes de su jurisdicción	Componente	Recordos efectuados	Recordos efectuados	Trimestral	Porcentaje de recordos efectuados	$PRE = (NRE / NRP) * 100$ PRE=Porcentaje de Recordos Efectuados. NRE= Número de Recordos Efectuados. NRP= Número de Recordos Programados.	115	36	42	117		Dirección de Desarrollo Político
2023	1er Trimestre	1 Pachuca Honesta, Cercana y Moderna	Fortalecimiento de la Gobernabilidad y el Tejido Social del Municipio	Mayor acercamiento a los diversos sectores de la sociedad civil y capacitación constante a los delegados municipales, referente a sus atribuciones como órgano de promoción y gestión social de la autoridad municipal, para realizar labores de vigilancia respecto a los asuntos de orden público, para prestar servicios de interés social a los vecinos en representación de la autoridad municipal y para realizar gestiones en beneficio comunitario a los habitantes de su jurisdicción	Componente	Registro y actualización de las organizaciones existentes en el Municipio	Registro y actualización de las organizaciones existentes en el Municipio	Trimestral	Porcentaje de actualización de las organizaciones existentes	$PAOE = (NAOE / NAOP) * 100$ PAOE=Porcentaje de Actualización de las Organizaciones Existentes. NAOE= Número de Actualización de las Organizaciones Existentes. NAOP= Número Actualización de las Organizaciones Programadas.	12	3	3	100		Dirección de Desarrollo Político
2023	1er Trimestre	1 Pachuca Honesta, Cercana y Moderna	Fortalecimiento de la Gobernabilidad y el Tejido Social del Municipio	Mayor acercamiento a los diversos sectores de la sociedad civil y capacitación constante a los delegados municipales, referente a sus atribuciones como órgano de promoción y gestión social de la autoridad municipal, para realizar labores de vigilancia respecto a los asuntos de orden público, para prestar servicios de interés social a los vecinos en representación de la autoridad municipal y para realizar gestiones en beneficio comunitario a los habitantes de su jurisdicción	Componente	Mesas de distensión interinstitucionales realizadas	Mesas de distensión interinstitucionales realizadas	Trimestral	Porcentaje de mesas de distensión interinstitucionales realizadas	$PMDIR = (NMDIR / NMDIP) * 100$ PMDIR=Porcentaje de Mesas de Distensión Interinstitucionales Realizadas. NMDIR= Número de Mesas de Distensión Interinstitucionales Realizadas. NMDIP= Número de Mesas de Distensión Interinstitucionales Programadas.	47	9	17	189		Dirección de Desarrollo Político
2023	1er Trimestre	1 Pachuca Honesta, Cercana y Moderna	Fortalecimiento de la Gobernabilidad y el Tejido Social del Municipio	Mayor acercamiento a los diversos sectores de la sociedad civil y capacitación constante a los delegados municipales, referente a sus atribuciones como órgano de promoción y gestión social de la autoridad municipal, para realizar labores de vigilancia respecto a los asuntos de orden público, para prestar servicios de interés social a los vecinos en representación de la autoridad municipal y para realizar gestiones en beneficio comunitario a los habitantes de su jurisdicción	Componente	Permisos de eventos en espacios públicos otorgados	Permiso de eventos en espacios públicos otorgados	Trimestral	Porcentaje de permisos para eventos en espacios públicos otorgados	$PPEEP = (NPEEP / NPEEP) * 100$ PPEEP=Porcentaje de permisos para eventos en espacios públicos otorgados. NPEEP= Número de permisos para eventos en espacios públicos otorgados. NPEEP= Número de permisos para eventos en espacios públicos programados.	389	60	53	88		Dirección de Desarrollo Político
2023	1er Trimestre	1 Pachuca Honesta, Cercana y Moderna	Fortalecimiento de la Gobernabilidad y el Tejido Social del Municipio	Mayor acercamiento a los diversos sectores de la sociedad civil y capacitación constante a los delegados municipales, referente a sus atribuciones como órgano de promoción y gestión social de la autoridad municipal, para realizar labores de vigilancia respecto a los asuntos de orden público, para prestar servicios de interés social a los vecinos en representación de la autoridad municipal y para realizar gestiones en beneficio comunitario a los habitantes de su jurisdicción	Actividad	Atención y seguimiento a las solicitudes de gestión de la ciudadanía	Gestiones Realizadas	Mensual	Número de gestiones atendidas	$NGR = GR1 + GR2 + \dots + GRn$ NGR=Número de Gestiones atendidas en el periodo que se reporta GR1=Gestiones realizadas1 GR2=Gestiones realizadas2 GRn=Gestiones realizadasn	886	221	285	129		Dirección de Desarrollo Político
2023	1er Trimestre	1 Pachuca Honesta, Cercana y Moderna	Fortalecimiento de la Gobernabilidad y el Tejido Social del Municipio	Mayor acercamiento a los diversos sectores de la sociedad civil y capacitación constante a los delegados municipales, referente a sus atribuciones como órgano de promoción y gestión social de la autoridad municipal, para realizar labores de vigilancia respecto a los asuntos de orden público, para prestar servicios de interés social a los vecinos en representación de la autoridad municipal y para realizar gestiones en beneficio comunitario a los habitantes de su jurisdicción	Actividad	Atención a las problemáticas sociales en los barrios, colonias, comunidades y/o fraccionamientos	Problemáticas atendidas	Mensual	Número de problemáticas atendidas	$NPA = PA1 + PA2 + \dots + PAn$ NPA=Número de las Problemáticas atendidas en el periodo que se reporta PA1=Problemáticas atendidas1 PA2=Problemáticas atendidas2 PAn=Problemáticas atendidasn	115	28	42	150		Dirección de Desarrollo Político

Indicadores 1° trimestre 2023

Ejercicio	Periodo	Eje del PMD	Nombre del Programa derivado del Plan Municipal de Desarrollo	Objetivo de Programa	Nivel del indicador	Definición del indicador	Unidad de medida	Frecuencia de medición	Indicador	Método de cálculo	Línea base	Metas programadas	Avance de metas	% de avance		Área responsable de la información
2023	1er Trimestre	1 Pachuca Honesta, Cercana y Moderna	Fortalecimiento de la Gobernabilidad y el Tejido Social del Municipio	Mayor acercamiento a los diversos sectores de la sociedad civil y capacitación constante a los delegados municipales, referente a sus atribuciones como órgano de promoción y gestión social de la autoridad municipal, para realizar labores de vigilancia respecto a los asuntos de orden público, para prestar servicios de interés social a los vecinos en representación de la autoridad municipal y para realizar gestiones en beneficio comunitario a los habitantes de su jurisdicción	Actividad	Registro y actualización de las organizaciones existentes en el Municipio	Actualizaciones de Organizaciones	Mensual	Número de actualización de las organizaciones existentes en el municipio	NAOM=ADM1+ADM2+...ADMn NADM=Suma de las Actualizaciones de las Organizaciones existentes en el Municipio realizadas en el periodo que se reporta AOM1=Actualizaciones de las Organizaciones existentes en el Municipio 1 AOM2=Actualizaciones de las Organizaciones existentes en el Municipio 2 AOMn=Actualizaciones de las Organizaciones existentes en el Municipio N	12	3	3	100		Dirección de Desarrollo Político
2023	1er Trimestre	1 Pachuca Honesta, Cercana y Moderna	Fortalecimiento de la Gobernabilidad y el Tejido Social del Municipio	Mayor acercamiento a los diversos sectores de la sociedad civil y capacitación constante a los delegados municipales, referente a sus atribuciones como órgano de promoción y gestión social de la autoridad municipal, para realizar labores de vigilancia respecto a los asuntos de orden público, para prestar servicios de interés social a los vecinos en representación de la autoridad municipal y para realizar gestiones en beneficio comunitario a los habitantes de su jurisdicción	Actividad	Realización de Mesas de distensión interinstitucionales	Mesas de distensión interinstitucionales realizadas	Mensual	Número de mesas de distensión interinstitucionales realizadas	NMDI=MDI1+MDI2+...MDIn NMDI=Número de las Mesas de Distensión Interinstitucional realizadas en el periodo que se reporta MDI1=Mesas de Distensión Interinstitucional1 MDI2=Mesas de Distensión Interinstitucional2 MDIn=Mesas de Distensión Interinstitucionaln	47	12	17	142		Dirección de Desarrollo Político
2023	1er Trimestre	1 Pachuca Honesta, Cercana y Moderna	Fortalecimiento de la Gobernabilidad y el Tejido Social del Municipio	Mayor acercamiento a los diversos sectores de la sociedad civil y capacitación constante a los delegados municipales, referente a sus atribuciones como órgano de promoción y gestión social de la autoridad municipal, para realizar labores de vigilancia respecto a los asuntos de orden público, para prestar servicios de interés social a los vecinos en representación de la autoridad municipal y para realizar gestiones en beneficio comunitario a los habitantes de su jurisdicción	Actividad	Eventos públicos solicitados	Eventos público	Mensual	Número de eventos públicos solicitados	NEP=EP1+EP2+...EPn NEP=Número de los Eventos Públicos realizados en el periodo que se reporta EP1=Eventos Públicos 1 EP2=Eventos Públicos 2 EPn=Eventos Públicos n	389	97	53	55		Dirección de Desarrollo Político
2023	1er Trimestre	1 Pachuca Honesta, Cercana y Moderna	Programa Municipal de Participación Social	Promover canales de comunicación con las y los delegados de los diferentes barrios, colonias, fraccionamientos y comunidades del Municipio para hacer la invitación a la población y se dirijan a las oficinas de Vinculación Ciudadana cuando deseen obtener un servicio y así conducir acciones para la atención y solución de las peticiones	Fin	Contribuir a fortalecer los canales de comunicación entre el gobierno y la ciudadanía mediante ejercicios coordinados de participación democrática en los asuntos de interés público	Canales de comunicación Generados	Anual	Índice de canales de comunicación generados	ICC=(NCCG/TCCE)*100 ICC=Índice de canales de comunicación generados NCCG=Número de canales de comunicación generados TCCE= Total de canales de comunicación existentes	0	0	0	100		Dirección de Vinculación Ciudadana
2023	1er Trimestre	1 Pachuca Honesta, Cercana y Moderna	Programa Municipal de Participación Social	Promover canales de comunicación con las y los delegados de los diferentes barrios, colonias, fraccionamientos y comunidades del Municipio para hacer la invitación a la población y se dirijan a las oficinas de Vinculación Ciudadana cuando deseen obtener un servicio y así conducir acciones para la atención y solución de las peticiones	Propósito	La ciudadanía obtiene la atención y seguimiento oportuno a sus peticiones	Vinculaciones Realizadas	Anual	Tasa de vinculaciones realizadas	TVR=(NVRTV/VI)*100 TVR=Tasa de Vinculaciones Realizadas NVR=Número de vinculaciones realizadas NVI=Número total de intentos de vinculación	0	0	0	100		Dirección de Vinculación Ciudadana
2023	1er Trimestre	1 Pachuca Honesta, Cercana y Moderna	Programa Municipal de Participación Social	Promover canales de comunicación con las y los delegados de los diferentes barrios, colonias, fraccionamientos y comunidades del Municipio para hacer la invitación a la población y se dirijan a las oficinas de Vinculación Ciudadana cuando deseen obtener un servicio y así conducir acciones para la atención y solución de las peticiones	Componente	Audiencias Realizadas.	Audiencias realizadas	Trimestral	Porcentaje de audiencias realizadas	PAR=(NAR/NAP)*100 PAR=Porcentaje de Audiencias Realizadas. NAR= Número de Audiencias Realizadas. NAP= Número de Audiencias Programadas.	740	213	221	104		Dirección de Vinculación Ciudadana
2023	1er Trimestre	1 Pachuca Honesta, Cercana y Moderna	Programa Municipal de Participación Social	Promover canales de comunicación con las y los delegados de los diferentes barrios, colonias, fraccionamientos y comunidades del Municipio para hacer la invitación a la población y se dirijan a las oficinas de Vinculación Ciudadana cuando deseen obtener un servicio y así conducir acciones para la atención y solución de las peticiones	Componente	Gestión y vinculación de la ciudadanía a las diferentes Secretarías e Institutos de Presidencia Municipal.	Gestión y vinculación realizada	Trimestral	Porcentaje de gestión y vinculación realizada	PGVR=(NGVR/NGVP)*100 PGVR=Porcentaje de Gestión y Vinculación Realizada. NGVR= Número de Gestión y Vinculación Realizada. NGVP= Número de Gestión y Vinculación Programados.	1282	150	169	113		Dirección de Vinculación Ciudadana
2023	1er Trimestre	1 Pachuca Honesta, Cercana y Moderna	Programa Municipal de Participación Social	Promover canales de comunicación con las y los delegados de los diferentes barrios, colonias, fraccionamientos y comunidades del Municipio para hacer la invitación a la población y se dirijan a las oficinas de Vinculación Ciudadana cuando deseen obtener un servicio y así conducir acciones para la atención y solución de las peticiones	Componente	Registro y actualización del padrón de Delegados y Consejos de Colaboración Municipales.	Registro Actualizado	Trimestral	Porcentaje del registro actualizado	PR=(NARANR)*100 PR=Porcentaje de Registro Actualizado. AN= Número de Registro Actualizado. PN= Número de Registro Programado.	12	3	3	100		Dirección de Vinculación Ciudadana
2023	1er Trimestre	1 Pachuca Honesta, Cercana y Moderna	Programa Municipal de Participación Social	Promover canales de comunicación con las y los delegados de los diferentes barrios, colonias, fraccionamientos y comunidades del Municipio para hacer la invitación a la población y se dirijan a las oficinas de Vinculación Ciudadana cuando deseen obtener un servicio y así conducir acciones para la atención y solución de las peticiones	Actividad	Organización adecuada de Audiencias	Audiencias realizadas	Mensual	Número de audiencias realizadas	NAR=AR1+AR2+...ARn NAR=Número de las Audiencias realizadas en el periodo que se reporta AR1=Audiencias realizadas1 AR2=Audiencias realizadas2 ARn=Audiencias realizadas n	740	213	221	104		Dirección de Vinculación Ciudadana
2023	1er Trimestre	1 Pachuca Honesta, Cercana y Moderna	Programa Municipal de Participación Social	Promover canales de comunicación con las y los delegados de los diferentes barrios, colonias, fraccionamientos y comunidades del Municipio para hacer la invitación a la población y se dirijan a las oficinas de Vinculación Ciudadana cuando deseen obtener un servicio y así conducir acciones para la atención y solución de las peticiones	Actividad	Comunicación estrecha con la ciudadanía	Gestión y Vinculación Realizada	Mensual	Número de gestión y vinculación realizada	NGV=GV1+GV2+...GVn NGV=Número de las Gestiones y Vinculaciones realizadas en el periodo que se reporta GV1=Gestiones y Vinculaciones1 GV2=Gestiones y Vinculaciones2 GVn=Gestiones y Vinculacionesn	641	160	84	53		Dirección de Vinculación Ciudadana
2023	1er Trimestre	1 Pachuca Honesta, Cercana y Moderna	Programa Municipal de Participación Social	Promover canales de comunicación con las y los delegados de los diferentes barrios, colonias, fraccionamientos y comunidades del Municipio para hacer la invitación a la población y se dirijan a las oficinas de Vinculación Ciudadana cuando deseen obtener un servicio y así conducir acciones para la atención y solución de las peticiones	Actividad	Implementación de mecanismos de comunicación con los delegados de los fraccionamientos, colonias, barrios y comunidades con la finalidad de identificar y canalizar los casos en donde se atente a los derechos de las niñas, niños y adolescentes y generar una cultura de respeto y denuncia	Mecanismos de comunicación implementados	Mensual	Número de mecanismos de comunicación implementados	NMC=MC1+MC2+...MCn NMC=Suma de los Mecanismos de Comunicación implementados en el periodo que se reporta MC1=Mecanismos de Comunicación1 MC2=Mecanismos de Comunicación2 MCn=Mecanismos de Comunicación n	641	160	85	53		Dirección de Vinculación Ciudadana
2023	1er Trimestre	1 Pachuca Honesta, Cercana y Moderna	Programa Municipal de Participación Social	Promover canales de comunicación con las y los delegados de los diferentes barrios, colonias, fraccionamientos y comunidades del Municipio para hacer la invitación a la población y se dirijan a las oficinas de Vinculación Ciudadana cuando deseen obtener un servicio y así conducir acciones para la atención y solución de las peticiones	Actividad	Registro y actualización del padrón de Delegados y Consejos de Colaboración Municipales.	Registros actualizados	Mensual	Número del registro actualizado	NRA=RA1+RA2+...RAn NRA=Suma de los Registros actualizados en el periodo que se reporta RA1=Registros actualizados1 RA2=Registros actualizados2 RAn=Registros actualizados n	6	1.5	1.5	100		Dirección de Vinculación Ciudadana
2023	1er Trimestre	1 Pachuca Honesta, Cercana y Moderna	Programa Municipal de Participación Social	Promover canales de comunicación con las y los delegados de los diferentes barrios, colonias, fraccionamientos y comunidades del Municipio para hacer la invitación a la población y se dirijan a las oficinas de Vinculación Ciudadana cuando deseen obtener un servicio y así conducir acciones para la atención y solución de las peticiones	Actividad	Implementación de Consejos y Comités de Participación Infantil y Adolescente.	Consejos y Comités implementados	Mensual	Número de consejos y comités implementados	NCCI=CCI1+CCI2+...CCIn NCCI=Suma de los Consejos y Comités implementados en el periodo que se reporta CCI1=Consejos y Comités implementados1 CCI2=Consejos y Comités implementados2 CCIn=Consejos y Comités implementados n	6	1.5	1.5	100		Dirección de Vinculación Ciudadana
2023	1er Trimestre	1 Pachuca Honesta, Cercana y Moderna	Regulación de Establecimientos Mercantiles	Realizar proceso eficientes de entrega de órdenes de visita, aviso de regulación ordinarios y especiales, así como oficios de invitación para regular los establecimientos mercantiles del municipio de Pachuca de Soto.	Fin	Combatir frontalmente los actos de corrupción y soborno mediante la implementación de mecanismos de control que permitan eficiente y transparente los procesos donde se apliquen recursos públicos o se vean beneficiados intereses personales o de grupo	Mecanismos de control	Anual	Índice de mecanismos de control implementados	IMCI=(NMCIN/MC)*100 Índice de Mecanismos de Control Implementados = (Número de mecanismos de control implementados / Número total de mecanismos de control) * 100	0	0	0	100		Dirección de Reglamentos y Espectáculos
2023	1er Trimestre	1 Pachuca Honesta, Cercana y Moderna	Regulación de Establecimientos Mercantiles	Realizar proceso eficientes de entrega de órdenes de visita, aviso de regulación ordinarios y especiales, así como oficios de invitación para regular los establecimientos mercantiles del municipio de Pachuca de Soto.	Propósito	Los establecimientos mercantiles del municipio se inspeccionan y regulan eficientemente	Establecimientos mercantiles	Anual	Tasa de establecimientos mercantiles inspeccionados	TEMI=(NEM/NEMTEMI)*100 TEMI=Tasa de Establecimientos Mercantiles Inspeccionados NEM=Número de establecimientos mercantiles inspeccionados NEMTEMI=Número total de establecimientos mercantiles	0	0	0	100		Dirección de Reglamentos y Espectáculos
2023	1er Trimestre	1 Pachuca Honesta, Cercana y Moderna	Regulación de Establecimientos Mercantiles	Realizar proceso eficientes de entrega de órdenes de visita, aviso de regulación ordinarios y especiales, así como oficios de invitación para regular los establecimientos mercantiles del municipio de Pachuca de Soto.	Componente	Avisos de regulación entregados	Avisos de regularización	Trimestral	Porcentaje de avisos de regularización entregados	PARE=(NARE/NARPA)*100 PARE= Porcentaje de Avisos de Regularización Entregados. NARE= Número de Avisos de Regularización Entregados. NARPA= Número de Avisos de Regularización Programados a Entregarse.	6,859	1,377	0	0		Dirección de Reglamentos y Espectáculos
2023	1er Trimestre	1 Pachuca Honesta, Cercana y Moderna	Regulación de Establecimientos Mercantiles	Realizar proceso eficientes de entrega de órdenes de visita, aviso de regulación ordinarios y especiales, así como oficios de invitación para regular los establecimientos mercantiles del municipio de Pachuca de Soto.	Componente	Operativos realizados	Operativos realizados	Trimestral	Porcentaje de operativos realizados	POR=(NOR/NOPR)*100 POR=Porcentaje de Operativos Realizados NOR= Número de Operativos Realizados NOPR= Número de Operativos Programados a Realizarse	104	18	24	133		Dirección de Reglamentos y Espectáculos
2023	1er Trimestre	1 Pachuca Honesta, Cercana y Moderna	Regulación de Establecimientos Mercantiles	Realizar proceso eficientes de entrega de órdenes de visita, aviso de regulación ordinarios y especiales, así como oficios de invitación para regular los establecimientos mercantiles del municipio de Pachuca de Soto.	Actividad	Programación de entrega de avisos de regularización	Avisos de regularización programados	Mensual	Número de avisos de regularización programados	NARP=ARP1+ARP2+...ARPN NARP=Número de los Avisos de Regularización programados en el periodo que se reporta ARP1=Avisos de Regularización programados1 ARP2=Avisos de Regularización programados2 ARPN=Avisos de Regularización programados n	2286.33	571	0	0		Dirección de Reglamentos y Espectáculos














Indicadores 1° trimestre 2023

Ejercicio	Periodo	Eje del PMD	Nombre del Programa derivado del Plan Municipal de Desarrollo	Objetivo de Programa	Nivel del indicador	Definición del indicador	Unidad de medida	Frecuencia de medición	Indicador	Método de cálculo	Línea base	Metas programadas	Avance de metas	% de avance		Área responsable de la información
2023	1er Trimestre	1 Pachuca Honesta, Cercana y Moderna	Regulación de Establecimientos Mercantiles	Realizar proceso eficiente de entrega de órdenes de visita, aviso de regulación ordinarios y especiales, así como oficinas de invitación para regular los establecimientos mercantiles del municipio de Pachuca de Soto	Actividad	Programación de entrega de oficinas de invitación	Oficinas de invitación	Mensual	Número de oficinas de invitación programados	NOIP=Suma de los Oficios de Invitación programados en el periodo que se reporta OIP1=Oficinas de Invitación programados1 OIP2=Oficinas de Invitación programados2 OIPn=Oficinas de Invitación programados n	2286 33	571	0	0		Dirección de Reglamentos y Espectáculos
2023	1er Trimestre	1 Pachuca Honesta, Cercana y Moderna	Regulación de Establecimientos Mercantiles	Realizar proceso eficiente de entrega de órdenes de visita, aviso de regulación ordinarios y especiales, así como oficinas de invitación para regular los establecimientos mercantiles del municipio de Pachuca de Soto	Actividad	Programación de entrega de órdenes de visita	Órdenes de entrega	Mensual	Número de órdenes de entrega programados	NOEP=Número de las Órdenes de Entrega programados en el periodo que se reporta OEP1=Órdenes de Entrega programados1 OEP2=Órdenes de Entrega programados2 OEPn=Órdenes de Entrega programadosn	2286 33	571	0	0		Dirección de Reglamentos y Espectáculos
2023	1er Trimestre	1 Pachuca Honesta, Cercana y Moderna	Regulación de Establecimientos Mercantiles	Realizar proceso eficiente de entrega de órdenes de visita, aviso de regulación ordinarios y especiales, así como oficinas de invitación para regular los establecimientos mercantiles del municipio de Pachuca de Soto	Actividad	Programación de operativos en las colonias del municipio	Operativos programados	Mensual	Número de operativos programados	NOPI=OPI1+OPI2+...+OPIn NOP=Número de los Operativos programados en el periodo que se reporta OPI1=Operativos programados 1 OPI2=Operativos programados 2 OPI=Operativos programados n	34 67	9	8	89		Dirección de Reglamentos y Espectáculos
2023	1er Trimestre	1 Pachuca Honesta, Cercana y Moderna	Regulación de Establecimientos Mercantiles	Realizar proceso eficiente de entrega de órdenes de visita, aviso de regulación ordinarios y especiales, así como oficinas de invitación para regular los establecimientos mercantiles del municipio de Pachuca de Soto	Actividad	Realización de supervisiones para detectar posible explotación laboral de niñas, niños y adolescentes.	Supervisiones de detección	Mensual	Número de supervisiones de detección realizadas	NSDR=Número de las Supervisiones de Detección realizadas en el periodo que se reporta SDR1=Supervisiones de Detección realizadas1 SDR2=Supervisiones de Detección realizadas2 SDRn=Supervisiones de Detección realizadas n	34 67	9	8	89		Dirección de Reglamentos y Espectáculos
2023	1er Trimestre	1 Pachuca Honesta, Cercana y Moderna	Regulación de Establecimientos Mercantiles	Realizar proceso eficiente de entrega de órdenes de visita, aviso de regulación ordinarios y especiales, así como oficinas de invitación para regular los establecimientos mercantiles del municipio de Pachuca de Soto	Actividad	Promoción de la perspectiva de género en los operativos.	Promociones realizadas	Mensual	Número de promociones realizadas	NPR=PR1+PR2+...+PRn NPR=Número de las Promociones realizadas en el periodo que se reporta PR1= Promociones realizadas 1 PR2= Promociones realizadas 2 PRn= Promociones realizadas n	34 67	9	8	89		Dirección de Reglamentos y Espectáculos
2023	1er Trimestre	1 Pachuca Honesta, Cercana y Moderna	Gestión Integral de Riesgos y Servicios de Emergencia	La Población de Pachuca recibe de forma activa, coordinada, responsable y solidaria los servicios de emergencia y de protección civil con el objetivo de evitar o mitigar el impacto destructivo de los siniestros o desastres	Fin	Contribuir a Fortalecer los mecanismos de protección de las personas y su entorno ante la eventualidad de los riesgos naturales o antropogénicos, a través de estrategias de gestión de riesgos de desastres y el fomento de la resiliencia, auxilio y restablecimiento en la población	Mecanismos de protección	Anual	Índice de mecanismos de protección implementados	IMPI=(NMP/INTMP)*100 IMPI=Índice de Mecanismos de Protección implementados NMP=Número de mecanismos de protección implementados NTMP= Número total de mecanismos de protección	0	0	0	100		Dirección de Protección Civil, Bomberos y Gestión Integral de Riesgos
2023	1er Trimestre	1 Pachuca Honesta, Cercana y Moderna	Gestión Integral de Riesgos y Servicios de Emergencia	La Población de Pachuca recibe de forma activa, coordinada, responsable y solidaria los servicios de emergencia y de protección civil con el objetivo de evitar o mitigar el impacto destructivo de los siniestros o desastres	Propósito	La Población de Pachuca recibe un sistema de atención oportuna de emergencias en materia de protección civil para salvaguardar su integridad cuando se encuentre en situación de riesgo o vulnerabilidad ante siniestros o desastres	Solicitudes de servicio	Anual	Tasa de servicios atendidos	TSAN=(NSAN/NS)*100 TSAN= Tasa de Servicios Atendidos NSA= Número de servicios atendidos NSS= Número total de solicitudes de servicio	0	0	0	100		Dirección de Protección Civil, Bomberos y Gestión Integral de Riesgos
2023	1er Trimestre	1 Pachuca Honesta, Cercana y Moderna	Gestión Integral de Riesgos y Servicios de Emergencia	La Población de Pachuca recibe de forma activa, coordinada, responsable y solidaria los servicios de emergencia y de protección civil con el objetivo de evitar o mitigar el impacto destructivo de los siniestros o desastres	Componente	Gestión Integral de Riesgos instrumentada	Solicitudes de gestión integral de riesgos	Trimestral	Porcentaje de solicitudes de la gestión integral de riesgos atendidas	PSGIRA=(NSGIRAN/NSGIRP)*100 PSGIRA=Porcentaje de Solicitudes de la Gestión Integral de Riesgos Atendidas NSGIRA= Número de Solicitudes de la Gestión Integral de Riesgos Atendidas NSGIRP= Número de Solicitudes de la Gestión Integral de Riesgos Programadas.	1 888	388	444	114		Dirección de Protección Civil, Bomberos y Gestión Integral de Riesgos
2023	1er Trimestre	1 Pachuca Honesta, Cercana y Moderna	Gestión Integral de Riesgos y Servicios de Emergencia	La Población de Pachuca recibe de forma activa, coordinada, responsable y solidaria los servicios de emergencia y de protección civil con el objetivo de evitar o mitigar el impacto destructivo de los siniestros o desastres	Componente	Servicios de Emergencia otorgados	Servicios de Emergencias Atendidos	Trimestral	Porcentaje de servicios de emergencias atendidos	PSEA=(NSEAN/SEP)*100 PSEA=Porcentaje de Servicios de Emergencias Atendidos. NSEA= Número de Servicios de Emergencias Atendidos. NSEP= Número de Servicios de Emergencias Programados.	1 722 00	463	322	70		Dirección de Protección Civil, Bomberos y Gestión Integral de Riesgos
2023	1er Trimestre	1 Pachuca Honesta, Cercana y Moderna	Gestión Integral de Riesgos y Servicios de Emergencia	La Población de Pachuca recibe de forma activa, coordinada, responsable y solidaria los servicios de emergencia y de protección civil con el objetivo de evitar o mitigar el impacto destructivo de los siniestros o desastres	Componente	Avances en planes actualizados	Actualización del Plan de Contingencia Municipal	Trimestral	Porcentaje de avances de actualización del Plan de Contingencia Municipal realizado	PAAPCMR=(NAAPCMR/NAAPCM)*100 PAAPCMR=Porcentaje de Avances de Actualización del Plan de Contingencia Municipal Realizado NAAPCMR= Número de Avances de Actualización del Plan de Contingencia Municipal Realizado NAAP= Número de Avances de Actualización del Plan de Contingencia Municipal Programado	100%	25 00%	25 00%	100		Dirección de Protección Civil, Bomberos y Gestión Integral de Riesgos
2023	1er Trimestre	1 Pachuca Honesta, Cercana y Moderna	Gestión Integral de Riesgos y Servicios de Emergencia	La Población de Pachuca recibe de forma activa, coordinada, responsable y solidaria los servicios de emergencia y de protección civil con el objetivo de evitar o mitigar el impacto destructivo de los siniestros o desastres	Actividad	Impartición de cursos de capacitación	Asistentes a cursos	Mensual	Número de personas que asisten a los cursos	NPAFC=Número de las Personas que asistieron a cursos en el periodo que se reporta PAC1= Personas que asistieron a cursos1 PAC2= Personas que asistieron a cursos2 PACn= Personas que asistieron a cursosn	377 60	94	89	95		Dirección de Protección Civil, Bomberos y Gestión Integral de Riesgos
2023	1er Trimestre	1 Pachuca Honesta, Cercana y Moderna	Gestión Integral de Riesgos y Servicios de Emergencia	La Población de Pachuca recibe de forma activa, coordinada, responsable y solidaria los servicios de emergencia y de protección civil con el objetivo de evitar o mitigar el impacto destructivo de los siniestros o desastres	Actividad	Evaluación de simulacros	Simulacros evaluados	Mensual	Número de simulacros evaluados	NSE=SE1+SE2+...+SEn NSE=Número de los Simulacros evaluados en el periodo que se reporta SE1= Simulacros evaluados1 SE2= Simulacros evaluados2 SEn= Simulacros evaluación	377 60	94	89	95		Dirección de Protección Civil, Bomberos y Gestión Integral de Riesgos
2023	1er Trimestre	1 Pachuca Honesta, Cercana y Moderna	Gestión Integral de Riesgos y Servicios de Emergencia	La Población de Pachuca recibe de forma activa, coordinada, responsable y solidaria los servicios de emergencia y de protección civil con el objetivo de evitar o mitigar el impacto destructivo de los siniestros o desastres	Actividad	Supervisión de medidas de seguridad	Supervisiones de medidas de seguridad	Mensual	Número de supervisiones de medidas de seguridad	NSMS=Número de las Supervisiones de Medidas de Seguridad realizadas en el periodo que se reporta SMS1=Supervisiones de Medidas de Seguridad1 SMS2=Supervisiones de Medidas de Seguridad2 SMSn=Supervisiones de Medidas de Seguridadn	377 60	94	89	95		Dirección de Protección Civil, Bomberos y Gestión Integral de Riesgos
2023	1er Trimestre	1 Pachuca Honesta, Cercana y Moderna	Gestión Integral de Riesgos y Servicios de Emergencia	La Población de Pachuca recibe de forma activa, coordinada, responsable y solidaria los servicios de emergencia y de protección civil con el objetivo de evitar o mitigar el impacto destructivo de los siniestros o desastres	Actividad	Aprobación de Programas Internos de Protección Civil	Aprobaciones de programas	Mensual	Número de aprobaciones de programas	NAP=AP1+AP2+...+APn NAP=Número de las Aprobaciones de Programas realizadas en el periodo que se reporta AP1=Aprobaciones de Programas1 AP2=Aprobaciones de Programas2 APn=Aprobaciones de Programas n	377 60	94	89	95		Dirección de Protección Civil, Bomberos y Gestión Integral de Riesgos
2023	1er Trimestre	1 Pachuca Honesta, Cercana y Moderna	Gestión Integral de Riesgos y Servicios de Emergencia	La Población de Pachuca recibe de forma activa, coordinada, responsable y solidaria los servicios de emergencia y de protección civil con el objetivo de evitar o mitigar el impacto destructivo de los siniestros o desastres	Actividad	Efficiente impartición de pláticas que promuevan en la población infantil las acciones preventivas para acudir ante una contingencia	Pláticas impartidas	Mensual	Número de pláticas impartidas	NPPI=PI1+PI2+...+PIN NPPI=Número de las Pláticas impartidas en el periodo que se reporta PI1=Pláticas impartidas 1 PI2=Pláticas impartidas 2 PIN=Pláticas impartidas n	377 60	94	88	94		Dirección de Protección Civil, Bomberos y Gestión Integral de Riesgos
2023	1er Trimestre	1 Pachuca Honesta, Cercana y Moderna	Gestión Integral de Riesgos y Servicios de Emergencia	La Población de Pachuca recibe de forma activa, coordinada, responsable y solidaria los servicios de emergencia y de protección civil con el objetivo de evitar o mitigar el impacto destructivo de los siniestros o desastres	Actividad	Atención de servicios contra incendios	Atenciones de servicio contra incendio	Mensual	Número de atenciones de servicio contra incendio	NASCI=ASCI1+ASCI2+...+ASCI n NASCI=Número de las Atenciones de Servicio contra Incendio realizadas en el periodo que se reporta ASCI1=Atenciones de Servicio contra incendio1 ASCI2=Atenciones de Servicio contra incendio2 ASCI n=Atenciones de Servicio contra incendio n	344 40	86	66	77		Dirección de Protección Civil, Bomberos y Gestión Integral de Riesgos
2023	1er Trimestre	1 Pachuca Honesta, Cercana y Moderna	Gestión Integral de Riesgos y Servicios de Emergencia	La Población de Pachuca recibe de forma activa, coordinada, responsable y solidaria los servicios de emergencia y de protección civil con el objetivo de evitar o mitigar el impacto destructivo de los siniestros o desastres	Actividad	Atención a servicios de ambulancia	Servicios de ambulancia atendidos	Mensual	Número de servicios de ambulancia atendidos	NSAA=SA1+SA2+...+SA n NSAA=Número de los Servicios de Ambulancia atendidos en el periodo que se reporta SA1=Servicios de Ambulancia atendidos1 SA2=Servicios de Ambulancia atendidos2 SA n=Servicios de Ambulancia atendidos n	344 40	86	66	77		Dirección de Protección Civil, Bomberos y Gestión Integral de Riesgos
2023	1er Trimestre	1 Pachuca Honesta, Cercana y Moderna	Gestión Integral de Riesgos y Servicios de Emergencia	La Población de Pachuca recibe de forma activa, coordinada, responsable y solidaria los servicios de emergencia y de protección civil con el objetivo de evitar o mitigar el impacto destructivo de los siniestros o desastres	Actividad	Atención a reportes por enjambres y panates	Reportes atendidos	Mensual	Número de reportes atendidos	NRA=RA1+RA2+...+RA n NRA=Número de los Reportes atendidos en el periodo que se reporta RA1=Reportes atendidos1 RA2=Reportes atendidos2 RA n=Reportes atendidos n	344 40	86	66	77		Dirección de Protección Civil, Bomberos y Gestión Integral de Riesgos














Indicadores 1° trimestre 2023

Ejercicio	Periodo	Eje del PMD	Nombre del Programa derivado del Plan Municipal de Desarrollo	Objetivo de Programa	Nivel del indicador	Definición del indicador	Unidad de medida	Frecuencia de medición	Indicador	Método de cálculo	Línea base	Metas programadas	Avance de metas	% de avance		Área responsable de la información
2023	1er Trimestre	1 Pachuca Honesta, Cercana y Moderna	Gestión Integral de Riesgos y Servicios de Emergencia	La Población de Pachuca recibe de forma activa, coordinada, responsable y solidaria los servicios de emergencia y de protección civil con el objetivo de evitar o mitigar el impacto destructivo de los siniestros o desastres	Actividad	Atención a fugas de gas	Reportes atendidos	Mensual	Número de reportes atendidos	$NRA=RA1+RA2+...+RAn$ NRA=Número de los Reportes atendidos en el periodo que se reporta RA1=Reportes atendidos1 RA2=Reportes atendidos2 RAn=Reportes atendidos n	344.40	86	67	78		Dirección de Protección Civil, Bomberos y Gestión Integral de Riesgos
2023	1er Trimestre	1 Pachuca Honesta, Cercana y Moderna	Gestión Integral de Riesgos y Servicios de Emergencia	La Población de Pachuca recibe de forma activa, coordinada, responsable y solidaria los servicios de emergencia y de protección civil con el objetivo de evitar o mitigar el impacto destructivo de los siniestros o desastres	Actividad	Eficiente participación en las actividades para prevenir y salvaguardar los derechos de las niñas y niños en caso de emergencia o desastre en materia de protección civil, mediante la realización de simulacros	Actividades realizadas	Mensual	Número de actividades realizadas	$NAR=AR1+AR2+...+ARn$ NAR=Número de las Actividades realizadas en el periodo que se reporta AR1=Actividades realizadas1 AR2=Actividades realizadas2 ARn=Actividades realizadas n	344.40	86	67	78		Dirección de Protección Civil, Bomberos y Gestión Integral de Riesgos
2023	1er Trimestre	1 Pachuca Honesta, Cercana y Moderna	Gestión Integral de Riesgos y Servicios de Emergencia	La Población de Pachuca recibe de forma activa, coordinada, responsable y solidaria los servicios de emergencia y de protección civil con el objetivo de evitar o mitigar el impacto destructivo de los siniestros o desastres	Actividad	Actualización del Plan Municipal de Contingencia	Actualizaciones al plan de contingencia Municipal	Mensual	Número de actualizaciones al plan de contingencias	$NADC=ADC1+ADC2+...+ADCn$ NADC=Número de las Actualizaciones al Plan de Contingencias realizadas en el periodo que se reporta ADC1=Actualizaciones al Plan de Contingencias1 ADC2=Actualizaciones al Plan de Contingencias2 ADCn=Actualizaciones al Plan de Contingencias n	1	1	1	100		Dirección de Protección Civil, Bomberos y Gestión Integral de Riesgos
2023	1er Trimestre	1 Pachuca Honesta, Cercana y Moderna	Gestión Integral de Riesgos y Servicios de Emergencia	La Población de Pachuca recibe de forma activa, coordinada, responsable y solidaria los servicios de emergencia y de protección civil con el objetivo de evitar o mitigar el impacto destructivo de los siniestros o desastres	Actividad	Consultas al Atlas Municipal de Riesgos	Solicitudes atendidas	Mensual	Número de solicitudes atendidas	$NSA=SA1+SA2+...+SAn$ NSA=Número de las Solicitudes atendidas en el periodo que se reporta SA1=Solicitudes atendidas1 SA2=Solicitudes atendidas2 SAn=Solicitudes atendidas n	306	78	78	100		Dirección de Protección Civil, Bomberos y Gestión Integral de Riesgos
2023	1er Trimestre	1 Pachuca Honesta, Cercana y Moderna	Difusión de Información Institucional	Estrategia efectiva de comunicación para fortalecer la imagen del presidente y de las acciones de gobierno	Fin	Contribuir a fortalecer los canales de comunicación entre el gobierno y la ciudadanía mediante ejercicios coordinados de participación democrática en los asuntos de interés público	Impacto en Canales de Comunicación	Anual	Índice de impacto de los canales de comunicación entre el gobierno y la ciudadanía	$ICC=(I+I) / NCC$ ICC=Índice de Impacto de los Canales de Comunicación (I+I)=Sumatoria de los impactos de los canales de comunicación NCC=Número total de canales de comunicación	0	0	0	100		Dirección de Comunicación Social
2023	1er Trimestre	1 Pachuca Honesta, Cercana y Moderna	Difusión de Información Institucional	Estrategia efectiva de comunicación para fortalecer la imagen del presidente y de las acciones de gobierno	Propósito	Los habitantes y servidores públicos del municipio de Pachuca se benefician de manera efectiva y eficiente través de los diversos canales de comunicación	Información brindada de Forma Efectiva	Anual	Tasa de información brindada de forma efectiva	$TIBE=(CIBE / CTIB) * 100$ TIBE =Tasa de Información Brindada de Forma Efectiva CIBE=Cantidad de información brindada de forma efectiva CTIB=Cantidad total de información brindada	0	0	0	100		Dirección de Comunicación Social
2023	1er Trimestre	1 Pachuca Honesta, Cercana y Moderna	Difusión de Información Institucional	Estrategia efectiva de comunicación para fortalecer la imagen del presidente y de las acciones de gobierno	Componente	Actos públicos y eventos oficiales de las secretarías cubiertos	Actos públicos cubiertos	Trimestral	Porcentaje de actos públicos cubiertos	$PAPC=(NAPC/NAPP)*100$ PAPC= Porcentaje de Actos Públicos Cubiertos. NAPC= Número de Actos Públicos Cubiertos. NAPP= Número de Actos Públicos Programados.	421	153	115	75		Dirección de Comunicación Social
2023	1er Trimestre	1 Pachuca Honesta, Cercana y Moderna	Difusión de Información Institucional	Estrategia efectiva de comunicación para fortalecer la imagen del presidente y de las acciones de gobierno	Componente	Elaboración de boletines informativos	Boletines informativos enviados	Trimestral	Número de boletines informativos elaborados	$PBE=(NBE/NBEM)*100$ PBE= Porcentaje de Boletines Enviados. NBE= Número de Boletines Enviados. NBEM= Número de Boletines Estimados por Mes.	0	29	20	69		Dirección de Comunicación Social
2023	1er Trimestre	1 Pachuca Honesta, Cercana y Moderna	Difusión de Información Institucional	Estrategia efectiva de comunicación para fortalecer la imagen del presidente y de las acciones de gobierno	Componente	Elaboración de síntesis informativa	Síntesis Informativas	Trimestral	Porcentaje de síntesis informativas difundidas	$PSIE=(NSI/NDIA)*100$ PSIE=Porcentaje de Síntesis Informativas Elaboradas. NSIE= Número de Síntesis Informativas Elaboradas. NDA= Número de Días al Año.	363	89	86	97		Dirección de Comunicación Social
2023	1er Trimestre	1 Pachuca Honesta, Cercana y Moderna	Difusión de Información Institucional	Estrategia efectiva de comunicación para fortalecer la imagen del presidente y de las acciones de gobierno	Actividad	Suficiente información para difundir a la ciudadanía	Actos públicos cubiertos	Mensual	Número de actos públicos cubiertos	$NAPC=APC1 + APC2 + ... + APCn$ NAPC=Número de los Actos Públicos cubiertos en el periodo que se reporta APC1=Actos Públicos cubiertos1 APC2=Actos Públicos cubiertos2 APCn=Actos Públicos cubiertos n	421	105	115	110		Dirección de Comunicación Social
2023	1er Trimestre	1 Pachuca Honesta, Cercana y Moderna	Difusión de Información Institucional	Estrategia efectiva de comunicación para fortalecer la imagen del presidente y de las acciones de gobierno	Actividad	La información llega con eficiencia a los medios de comunicación necesarios para su difusión	Emisión de boletines informativos	Mensual	Número de boletines informativos	$NEBI=EBI1 + EBI2 + ... + EBIn$ NEBI=Número de las Emisiones de los Boletines Informativos en el periodo que se reporta EBI1=Emisiones de los Boletines Informativos 1 EBI2=Emisiones de los Boletines Informativos 2 EBIn=Emisiones de los Boletines Informativos n	0	29	20	69		Dirección de Comunicación Social
2023	1er Trimestre	1 Pachuca Honesta, Cercana y Moderna	Difusión de Información Institucional	Estrategia efectiva de comunicación para fortalecer la imagen del presidente y de las acciones de gobierno	Actividad	Adecuada revisión y monitoreo de medios impresos	Monitoreo de medios impresos	Mensual	Número de monitoreo de medios impresos	$NMMI=MMI1 + MMI2 + ... + MMIn$ NMMI=Número de Monitoreos de Medios Impresos realizados en el periodo que se reporta MMI1= Monitoreos de Medios Impresos 1 MMI2=Monitoreos de Medios Impresos 2 MMIn=Monitoreos de Medios Impresos n	181.5	45	43	96		Dirección de Comunicación Social
2023	1er Trimestre	1 Pachuca Honesta, Cercana y Moderna	Difusión de Información Institucional	Estrategia efectiva de comunicación para fortalecer la imagen del presidente y de las acciones de gobierno	Actividad	Adecuada revisión y monitoreo de medios digitales	Monitoreo de medios digitales	Mensual	Número de monitoreo de medios digitales	$NMMD=MDI1 + MDI2 + ... + MDIn$ NMMD=Número de Monitoreos de Medios Digitales realizados en el periodo que se reporta MDI1= Monitoreos de Medios Digitales1 MDI2=Monitoreos de Medios Digitales2 MDIn=Monitoreos de Medios Digitales n	181.5	46	43	93		Dirección de Comunicación Social
2023	1er Trimestre	1 Pachuca Honesta, Cercana y Moderna	Coordinación de la Secretaría de la Tesorería Municipal	Implementación de un sistema contable armonizado, así como la implementación de un sistema para crear la ventanilla virtual que permita el acceso a un servidor del cual alorgara la información y base de datos del padrón catastral	Fin	Consolidación de una eficiente administración de los recursos, así como la operatividad de las áreas de la Tesorería Municipal	Cumplimiento	Anual	Índice de cumplimiento para la administración de los recursos en la Tesorería	$IC=(RAC / TRA) * 100$ IC=Índice de cumplimiento RAC= Recursos administrados correctamente TRA= Total de recursos administrados	0	0	0	100		Secretaría de la Tesorería Municipal
2023	1er Trimestre	1 Pachuca Honesta, Cercana y Moderna	Coordinación de la Secretaría de la Tesorería Municipal	Implementación de un sistema contable armonizado, así como la implementación de un sistema para crear la ventanilla virtual que permita el acceso a un servidor del cual alorgara la información y base de datos del padrón catastral	Propósito	Coordinación eficiente en los procesos que integran la armonización contable, actualización del padrón catastral, recaudación de impuestos, ministración de recursos y administración de los mismos en la Tesorería Municipal	Procesos realizados	Anual	Porcentaje de procesos realizados para la armonización contable, actualización del padrón catastral, recaudación de impuestos y ministración de recursos	$PPR=(NPR / TPP) * 100$ PPR= Porcentaje de procesos realizados NPR=Número de procesos realizados TPP=(Total de procesos planificados) * 100	0	0	0	100		Secretaría de la Tesorería Municipal
2023	1er Trimestre	1 Pachuca Honesta, Cercana y Moderna	Coordinación de la Secretaría de la Tesorería Municipal	Implementación de un sistema contable armonizado, así como la implementación de un sistema para crear la ventanilla virtual que permita el acceso a un servidor del cual alorgara la información y base de datos del padrón catastral	Componente	Ministración de los recursos a las Dependencias e Institutos del Municipio	Ministración de los recursos	Trimestral	Porcentaje de cumplimiento en la ministración de recursos	$PCMR=(NPRACMR/NPPACMR)*100$ PCMR=Porcentaje de cumplimiento de en la ministración de los recursos. NPRACMR= Número de Programas realizados por las Áreas Operativas para la ministración de los recursos. NPPACMR= Número de Programas Programados Por las Áreas Operativas para la Ministración de los Recursos.	100%	25.00%	25.00%	100		Secretaría de la Tesorería Municipal
2023	1er Trimestre	1 Pachuca Honesta, Cercana y Moderna	Coordinación de la Secretaría de la Tesorería Municipal	Implementación de un sistema contable armonizado, así como la implementación de un sistema para crear la ventanilla virtual que permita el acceso a un servidor del cual alorgara la información y base de datos del padrón catastral	Componente	Eficaz formulación de las acciones para la elaboración de una armonización contable	Acciones para la elaboración de una armonización contable	Trimestral	Porcentaje de cumplimiento en la elaboración de una armonización contable	$PCEAC=(NPRACAC/NPPACAC)*100$ PCEAC=Porcentaje de cumplimiento en la elaboración de una armonización contable. NPRACAC= Número de Programas realizados por las Áreas Operativas para la ministración de los recursos. NPPACAC= Número de Programas Programados Por las Áreas Operativas para la Ministración de los Recursos.	100%	25.00%	0.00%	0		Secretaría de la Tesorería Municipal
2023	1er Trimestre	1 Pachuca Honesta, Cercana y Moderna	Coordinación de la Secretaría de la Tesorería Municipal	Implementación de un sistema contable armonizado, así como la implementación de un sistema para crear la ventanilla virtual que permita el acceso a un servidor del cual alorgara la información y base de datos del padrón catastral	Componente	Actualización del Padrón Catastral	Actualizaciones del Padrón Catastral	Trimestral	Porcentaje de Actualización del Padrón Catastral	$APC=(NPRACAC/NPPACAC)*100$ APC=Porcentaje de Actualización del Padrón Catastral NPRACAC= Número de Programas realizados por las Áreas Operativas para la ministración de los recursos. NPPACAC= Número de Programas Programados Por las Áreas Operativas para la Ministración de los Recursos.	100%	25.00%	25.00%	100		Secretaría de la Tesorería Municipal

Indicadores 1° trimestre 2023

Ejercicio	Periodo	Eje del PMD	Nombre del Programa derivado del Plan Municipal de Desarrollo	Objetivo de Programa	Nivel del indicador	Definición del indicador	Unidad de medida	Frecuencia de medición	Indicador	Método de cálculo	Línea base	Metas programadas	Avance de metas	% de avance		Área responsable de la información
2023	1er Trimestre	1 Pachuca Honesta, Cercana y Moderna	Coordinación de la Secretaría de la Tesorería Municipal	Implementación de un sistema contable armonizado, así como la implementación de un sistema para crear la ventana virtual que permita el acceso a un servidor del cual alojara la información y base de datos del padrón catastral	Componente	Recaudación de Ingresos	Recaudación de ingresos	Trimestral	Porcentaje de recaudación de Ingresos	$PR = \frac{NPRACOM + NPRACON + NPRACOC}{T} \times 100$ PR= Porcentaje de Recaudación de Ingresos NPRACOM= Número de Programas realizados por las Áreas Operativas para la ministración de los recursos. NPRACON= Número de Programas Programados Por las Áreas Operativas para la Ministración de los Recursos.	100%	25.00%	16.70%	67		Secretaría de la Tesorería Municipal
2023	1er Trimestre	1 Pachuca Honesta, Cercana y Moderna	Coordinación de la Secretaría de la Tesorería Municipal	Implementación de un sistema contable armonizado, así como la implementación de un sistema para crear la ventana virtual que permita el acceso a un servidor del cual alojara la información y base de datos del padrón catastral	Actividad	Adecuada Administración de los recursos de la Tesorería Municipal	Supervisiones para la Aplicación de los Recursos	Mensual	Número de supervisiones para la aplicación de los recursos	$NSAR = SAR1 + SAR2 + \dots + SARn$ NSAR= Número de Supervisiones para la Aplicación de los Recursos en el periodo que se reporta SAR1=Supervisiones para la Aplicación de los Recursos1 SAR2=Supervisiones para la Aplicación de los Recursos2 SARn=Supervisiones para la Aplicación de los Recursos n	12	3	3	100		Secretaría de la Tesorería Municipal
2023	1er Trimestre	1 Pachuca Honesta, Cercana y Moderna	Coordinación de la Secretaría de la Tesorería Municipal	Implementación de un sistema contable armonizado, así como la implementación de un sistema para crear la ventana virtual que permita el acceso a un servidor del cual alojara la información y base de datos del padrón catastral	Actividad	Suficientes mecanismos para la recaudación de contribuciones por parte de la Tesorería Municipal	Proyectos Elaborados	Mensual	Número de proyectos elaborados	$NPE = PE1 + PE2 + \dots + PEin$ NPE= Número de Proyectos Elaborados en el periodo que se reporta PE1=Proyectos Elaborados1 PE2=Proyectos Elaborados2 PEin=Proyectos Elaborados n	1	0	0	100		Secretaría de la Tesorería Municipal
2023	1er Trimestre	1 Pachuca Honesta, Cercana y Moderna	Coordinación de la Secretaría de la Tesorería Municipal	Implementación de un sistema contable armonizado, así como la implementación de un sistema para crear la ventana virtual que permita el acceso a un servidor del cual alojara la información y base de datos del padrón catastral	Actividad	Actualización de la base de datos de los predios del Municipio de Pachuca	Expedientes Entregados	Mensual	Número de expedientes modificados entregados	$NEME = EME1 + EME2 + \dots + EMEn$ NEME= Número de Expedientes Modificados Entregados en el periodo que se reporta EME1=Expedientes Modificados Entregados1 EME2=Expedientes Modificados Entregados2 EMEn=Expedientes Modificados Entregados n	16,882	4221	2,883	68		Secretaría de la Tesorería Municipal
2023	1er Trimestre	1 Pachuca Honesta, Cercana y Moderna	Coordinación de la Secretaría de la Tesorería Municipal	Implementación de un sistema contable armonizado, así como la implementación de un sistema para crear la ventana virtual que permita el acceso a un servidor del cual alojara la información y base de datos del padrón catastral	Actividad	Adecuada armonización contable	Atenciones para la Armonización Contable	Mensual	Número de atenciones a peticiones en el año para la armonización contable	$NAPAC = APAC1 + APAC2 + \dots + APACn$ NAPAC= Número de las Atenciones a Peticiones para la Armonización Contable en el periodo que se reporta APAC=Atenciones a Peticiones para la Armonización Contable1 APAC2=Atenciones a Peticiones para la Armonización Contable2 APACn=Atenciones a Peticiones para la Armonización Contable n	349	120	103	88		Secretaría de la Tesorería Municipal
2023	1er Trimestre	1 Pachuca Honesta, Cercana y Moderna	Coordinación de la Secretaría de la Tesorería Municipal	Implementación de un sistema contable armonizado, así como la implementación de un sistema para crear la ventana virtual que permita el acceso a un servidor del cual alojara la información y base de datos del padrón catastral	Actividad	Liquidz oportuna	Atenciones para la Liquidz Oportuna	Mensual	Número de atenciones a peticiones en el año para la liquidz oportuna	$NAPLO = APLO1 + APLO2 + \dots + APLOn$ NAPLO Número de atenciones a peticiones en el año para la liquidz oportuna APLO1+APLO2 Suma de las Atenciones a Peticiones para la Liquidz Oportuna en el periodo que se reporta APLOn Atenciones a Peticiones para la Liquidz Oportuna	3	2	2	100		Secretaría de la Tesorería Municipal
2023	1er Trimestre	1 Pachuca Honesta, Cercana y Moderna	Catastro Gestión e Ingreso	Se pretende aumentar en un 30% la actualización de predios programados, así como la disminución en un 30 % de los tiempos de atención a contribuyentes, con esto se garantizará el aumento en la recaudación que será evidencia de la eficiencia de los servicios otorgados a los ciudadanos por la presente Dirección. Para lograr dichos resultados se requiere el equipamiento de 8 distancímetros, 12 cámaras fotográficas y 6 impresoras, así como adecuaciones necesarias en las instalaciones para contar con los espacios mínimos indispensables para que puedan ejecutar sus actividades	Fin	Hacienda Municipal y Catastro eficiente	Ingresos recaudados	Anual	Índice de ingresos recaudados	$IIR = (IR / IE) \times 100$ IIR=Índice de ingresos recaudados IR= Ingresos recaudados IE= Ingresos esperados	0	0	0	100		Dirección de Catastro
2023	1er Trimestre	1 Pachuca Honesta, Cercana y Moderna	Catastro Gestión e Ingreso	Se pretende aumentar en un 30% la actualización de predios programados, así como la disminución en un 30 % de los tiempos de atención a contribuyentes, con esto se garantizará el aumento en la recaudación que será evidencia de la eficiencia de los servicios otorgados a los ciudadanos por la presente Dirección. Para lograr dichos resultados se requiere el equipamiento de 8 distancímetros, 12 cámaras fotográficas y 6 impresoras, así como adecuaciones necesarias en las instalaciones para contar con los espacios mínimos indispensables para que puedan ejecutar sus actividades	Propósito	El Municipio de Pachuca de Soto presenta una actualización del Padrón Catastral incrementando la recaudación fiscal	Actualización del padrón catastral	Anual	Porcentaje de actualización del padrón catastral del municipio de Pachuca de Soto, Hidalgo	$PAPC = \frac{NPA}{TP} \times 100$ PAPC=Porcentaje de actualización del padrón catastral NPA=Número de propiedades actualizadas TP =Total de propiedades en el padrón catastral	0	0	0	100		Dirección de Catastro
2023	1er Trimestre	1 Pachuca Honesta, Cercana y Moderna	Catastro Gestión e Ingreso	Se pretende aumentar en un 30% la actualización de predios programados, así como la disminución en un 30 % de los tiempos de atención a contribuyentes, con esto se garantizará el aumento en la recaudación que será evidencia de la eficiencia de los servicios otorgados a los ciudadanos por la presente Dirección. Para lograr dichos resultados se requiere el equipamiento de 8 distancímetros, 12 cámaras fotográficas y 6 impresoras, así como adecuaciones necesarias en las instalaciones para contar con los espacios mínimos indispensables para que puedan ejecutar sus actividades	Componente	Predios actualizados.	Número de predios actualizados	Trimestral	Predios Actualizados	$PMA = NPI + NADGP + NCPA + NCPAGD + NPPV + ENAE + SFC + NVT$ PMA= Predios Modificados y Actualizados NPI= Número de Predios Inscripción NADGP= Número de Actualizaciones en el Diseño Geométrico para Predios (terreno y/o construcción) NCPA= Número de Claves o Cuentas Prediales Asignadas NCPAGD= Número de Cuentas Prediales Actualizadas por Gabinete mediante Depuraciones NPPV= Número de Predios Programados para Inspecciones y Verificaciones en Colonias NAESFC= Número de Actualizaciones y Ejecuciones al Sistema de Indicadores Financieros Catastrales NVT= Número de Visitas Técnicas	12,000	3,000	2,864	95		Dirección de Catastro
2023	1er Trimestre	1 Pachuca Honesta, Cercana y Moderna	Catastro Gestión e Ingreso	Se pretende aumentar en un 30% la actualización de predios programados, así como la disminución en un 30 % de los tiempos de atención a contribuyentes, con esto se garantizará el aumento en la recaudación que será evidencia de la eficiencia de los servicios otorgados a los ciudadanos por la presente Dirección. Para lograr dichos resultados se requiere el equipamiento de 8 distancímetros, 12 cámaras fotográficas y 6 impresoras, así como adecuaciones necesarias en las instalaciones para contar con los espacios mínimos indispensables para que puedan ejecutar sus actividades	Componente	Avalúos y visitas.	Avalúos realizados, solicitudes atendidas y visitas técnicas	Trimestral	Avalúos y visitas atendidas en tiempo y forma.	$BDA = NAR + NSA + NVT$ BDA=Base de Datos Actualizada R= Número de Avalúos Realizados N= Número de Solicitudes Atendidas V= Número de Visitas Técnicas	5,400	1,300	818	63		Dirección de Catastro
2023	1er Trimestre	1 Pachuca Honesta, Cercana y Moderna	Catastro Gestión e Ingreso	Se pretende aumentar en un 30% la actualización de predios programados, así como la disminución en un 30 % de los tiempos de atención a contribuyentes, con esto se garantizará el aumento en la recaudación que será evidencia de la eficiencia de los servicios otorgados a los ciudadanos por la presente Dirección. Para lograr dichos resultados se requiere el equipamiento de 8 distancímetros, 12 cámaras fotográficas y 6 impresoras, así como adecuaciones necesarias en las instalaciones para contar con los espacios mínimos indispensables para que puedan ejecutar sus actividades	Componente	Cartografía actualizada	Levantamientos, solicitudes atendidas y visitas técnicas	Trimestral	Actualización de la cartografía Municipal	$ACM = NLP + NDPE + NACC$ MAC= Actualización de la Cartografía Municipal NLP= Número de Levantamiento de Predios NDPE= Número de Dibujos de Predios Elaborados NACC= Número de Actualizaciones a las Capas Cartográficas	5,400	1,300	1,520	117		Dirección de Catastro
2023	1er Trimestre	1 Pachuca Honesta, Cercana y Moderna	Catastro Gestión e Ingreso	Se pretende aumentar en un 30% la actualización de predios programados, así como la disminución en un 30 % de los tiempos de atención a contribuyentes, con esto se garantizará el aumento en la recaudación que será evidencia de la eficiencia de los servicios otorgados a los ciudadanos por la presente Dirección. Para lograr dichos resultados se requiere el equipamiento de 8 distancímetros, 12 cámaras fotográficas y 6 impresoras, así como adecuaciones necesarias en las instalaciones para contar con los espacios mínimos indispensables para que puedan ejecutar sus actividades	Actividad	Inscripción de predios nuevos al Padrón Catastral	Cuentas Prediales Asignadas	Mensual	Número de cuentas prediales asignadas	$NCPA = CPA1 + CPA2 + \dots + CPAn$ NCPA Número de cuentas prediales asignadas CPA1 =Cuentas Prediales Asignadas1 CPA2=Cuentas Prediales Asignadas2 CPAn Cuentas Prediales Asignadas n	2143	540	291	54		Dirección de Catastro

Indicadores 1° trimestre 2023

Ejercicio	Periodo	Eje del PMD	Nombre del Programa derivado del Plan Municipal de Desarrollo	Objetivo de Programa	Nivel del indicador	Definición del indicador	Unidad de medida	Frecuencia de medición	Indicador	Método de cálculo	Línea base	Metas programadas	Avance de metas	% de avance		Área responsable de la información
2023	1er Trimestre	1 Pachuca Honesta, Cercana y Moderna	Catastro Gestión e Ingreso	Se pretende aumentar en un 30% la actualización de predios programados, así como la disminución en un 30% de los tiempos de atención a contribuyentes, con esto se garantizará el aumento en la recaudación que será evidencia de la eficiencia de los servicios otorgados a los ciudadanos por la presente Dirección. Para lograr dichos resultados se requiere el equipamiento de 8 distancioneros, 12 cámaras fotográficas y 6 impresoras, así como adecuaciones necesarias en las instalaciones para contar con los espacios mínimos indispensables para que puedan ejecutar sus actividades	Actividad	Actualización del diseño geométrico de los predios en terreno y construcción	Predios Modificados	Mensual	Número de predios modificados	$NPm = PM1 + PM2 + \dots PMn$ NPM Número de predios modificados PM1=Predios Modificados 1 PM2=Predios Modificados 2 PMn Predios Modificados n	5180	1295	480	37		Dirección de Catastro
2023	1er Trimestre	1 Pachuca Honesta, Cercana y Moderna	Catastro Gestión e Ingreso	Se pretende aumentar en un 30% la actualización de predios programados, así como la disminución en un 30% de los tiempos de atención a contribuyentes, con esto se garantizará el aumento en la recaudación que será evidencia de la eficiencia de los servicios otorgados a los ciudadanos por la presente Dirección. Para lograr dichos resultados se requiere el equipamiento de 8 distancioneros, 12 cámaras fotográficas y 6 impresoras, así como adecuaciones necesarias en las instalaciones para contar con los espacios mínimos indispensables para que puedan ejecutar sus actividades	Actividad	Asignación de claves catastrales a predios identificados	Claves Catastrales Asignadas	Mensual	Número de claves catastrales asignadas	$NCCA = CCA1 + CCA2 + \dots CCAn$ NCCA Número de claves catastrales asignadas CCA1=Claves Catastrales Asignadas 1 CCA2=Claves Catastrales Asignadas 2 CCAn Claves Catastrales Asignadas n	5180	1295	480	37		Dirección de Catastro
2023	1er Trimestre	1 Pachuca Honesta, Cercana y Moderna	Catastro Gestión e Ingreso	Se pretende aumentar en un 30% la actualización de predios programados, así como la disminución en un 30% de los tiempos de atención a contribuyentes, con esto se garantizará el aumento en la recaudación que será evidencia de la eficiencia de los servicios otorgados a los ciudadanos por la presente Dirección. Para lograr dichos resultados se requiere el equipamiento de 8 distancioneros, 12 cámaras fotográficas y 6 impresoras, así como adecuaciones necesarias en las instalaciones para contar con los espacios mínimos indispensables para que puedan ejecutar sus actividades	Actividad	Actualización de cuentas prediales en gabinete mediante dupes	Cuentas Prediales Actualizadas	Mensual	Número de cuentas prediales actualizadas	$NCPA = CPA1 + CPA2 + \dots CPAn$ NCPA Número de cuentas prediales actualizadas CPA1=Cuentas Prediales Actualizadas 1 CPA2=Cuentas Prediales Actualizadas 2 CPAn Cuentas Prediales Actualizadas n	5180	1295	480	37		Dirección de Catastro
2023	1er Trimestre	1 Pachuca Honesta, Cercana y Moderna	Catastro Gestión e Ingreso	Se pretende aumentar en un 30% la actualización de predios programados, así como la disminución en un 30% de los tiempos de atención a contribuyentes, con esto se garantizará el aumento en la recaudación que será evidencia de la eficiencia de los servicios otorgados a los ciudadanos por la presente Dirección. Para lograr dichos resultados se requiere el equipamiento de 8 distancioneros, 12 cámaras fotográficas y 6 impresoras, así como adecuaciones necesarias en las instalaciones para contar con los espacios mínimos indispensables para que puedan ejecutar sus actividades	Actividad	Programación para inspección y verificación de colonias	Predios Visitados	Mensual	Número de predios visitados	$NPV = PV1 + PV2 + \dots PVn$ NPV Número de predios visitados PV1= Predios Visitados 1 PV2= Predios Visitados 2 PVn Predios Visitados n	0	0	0	100		Dirección de Catastro
2023	1er Trimestre	1 Pachuca Honesta, Cercana y Moderna	Catastro Gestión e Ingreso	Se pretende aumentar en un 30% la actualización de predios programados, así como la disminución en un 30% de los tiempos de atención a contribuyentes, con esto se garantizará el aumento en la recaudación que será evidencia de la eficiencia de los servicios otorgados a los ciudadanos por la presente Dirección. Para lograr dichos resultados se requiere el equipamiento de 8 distancioneros, 12 cámaras fotográficas y 6 impresoras, así como adecuaciones necesarias en las instalaciones para contar con los espacios mínimos indispensables para que puedan ejecutar sus actividades	Actividad	Adquisición de nuevas tecnologías que permitan actualizar y automatizar el Catastro municipal	Tecnologías Adquiridas	Mensual	Número de tecnologías adquiridas para la actualización y automatización	$NTAA = TAA1 + TAA2 + \dots TAAAn$ NTAA Número de tecnologías adquiridas para la actualización y automatización TAA1= Tecnologías Adquiridas para la Actualización y Automatización 1 TAA2= Tecnologías Adquiridas para la Actualización y Automatización 2 TAAAn Tecnologías Adquiridas para la Actualización y Automatización n	0	2	8	400		Dirección de Catastro
2023	1er Trimestre	1 Pachuca Honesta, Cercana y Moderna	Catastro Gestión e Ingreso	Se pretende aumentar en un 30% la actualización de predios programados, así como la disminución en un 30% de los tiempos de atención a contribuyentes, con esto se garantizará el aumento en la recaudación que será evidencia de la eficiencia de los servicios otorgados a los ciudadanos por la presente Dirección. Para lograr dichos resultados se requiere el equipamiento de 8 distancioneros, 12 cámaras fotográficas y 6 impresoras, así como adecuaciones necesarias en las instalaciones para contar con los espacios mínimos indispensables para que puedan ejecutar sus actividades	Actividad	Atención de las solicitudes	Visitas Técnicas Realizadas	Mensual	Número de visitas técnicas realizadas	$NVTR = VTR1 + VTR2 + \dots VTRn$ NVTR Número de visitas técnicas realizadas VTR1=Visitas Técnicas Realizadas 1 VTR2 = Visitas Técnicas Realizadas 2 VTRn Visitas Técnicas Realizadas n	123	80	79	99		Dirección de Catastro
2023	1er Trimestre	1 Pachuca Honesta, Cercana y Moderna	Catastro Gestión e Ingreso	Se pretende aumentar en un 30% la actualización de predios programados, así como la disminución en un 30% de los tiempos de atención a contribuyentes, con esto se garantizará el aumento en la recaudación que será evidencia de la eficiencia de los servicios otorgados a los ciudadanos por la presente Dirección. Para lograr dichos resultados se requiere el equipamiento de 8 distancioneros, 12 cámaras fotográficas y 6 impresoras, así como adecuaciones necesarias en las instalaciones para contar con los espacios mínimos indispensables para que puedan ejecutar sus actividades	Actividad	Realización de vistas técnicas	Predios visitados	Mensual	Número de predios visitados	$NPV = PV1 + PV2 + \dots PVn$ NPV Número de predios visitados PV1=Predios Visitados 1 PV2=Predios Visitados 2 PVn Predios Visitados n	123	80	79	99		Dirección de Catastro
2023	1er Trimestre	1 Pachuca Honesta, Cercana y Moderna	Catastro Gestión e Ingreso	Se pretende aumentar en un 30% la actualización de predios programados, así como la disminución en un 30% de los tiempos de atención a contribuyentes, con esto se garantizará el aumento en la recaudación que será evidencia de la eficiencia de los servicios otorgados a los ciudadanos por la presente Dirección. Para lograr dichos resultados se requiere el equipamiento de 8 distancioneros, 12 cámaras fotográficas y 6 impresoras, así como adecuaciones necesarias en las instalaciones para contar con los espacios mínimos indispensables para que puedan ejecutar sus actividades	Actividad	Expedición de Avalúos Catastrales	Predios valuados y actualizados	Mensual	Número de Predios Valuados	$NPV = PV1 + PV2 + \dots PVn$ NPV= Número de Predios Valuados PV1=Predios Valuado 1 PV2 = Predios Valuado 2 PVn Predios Valuado n	5180	1220	746	61		Dirección de Catastro
2023	1er Trimestre	1 Pachuca Honesta, Cercana y Moderna	Catastro Gestión e Ingreso	Se pretende aumentar en un 30% la actualización de predios programados, así como la disminución en un 30% de los tiempos de atención a contribuyentes, con esto se garantizará el aumento en la recaudación que será evidencia de la eficiencia de los servicios otorgados a los ciudadanos por la presente Dirección. Para lograr dichos resultados se requiere el equipamiento de 8 distancioneros, 12 cámaras fotográficas y 6 impresoras, así como adecuaciones necesarias en las instalaciones para contar con los espacios mínimos indispensables para que puedan ejecutar sus actividades	Actividad	Dibujar y/o actualizar los predios modificados en la cartografía	Predios valuados y actualizados	Mensual	Número de predios valuados y actualizados	$NPVA = PVA1 + PVA2 + \dots PVAAn$ NPVA =Número de predios valuados y actualizados PVA1=Predios Valuados y Actualizados 1 PVA2=Predios Valuados y Actualizados 2 PVAAn Predios Valuados y Actualizados n	5180	1220	746	61		Dirección de Catastro
2023	1er Trimestre	1 Pachuca Honesta, Cercana y Moderna	Catastro Gestión e Ingreso	Se pretende aumentar en un 30% la actualización de predios programados, así como la disminución en un 30% de los tiempos de atención a contribuyentes, con esto se garantizará el aumento en la recaudación que será evidencia de la eficiencia de los servicios otorgados a los ciudadanos por la presente Dirección. Para lograr dichos resultados se requiere el equipamiento de 8 distancioneros, 12 cámaras fotográficas y 6 impresoras, así como adecuaciones necesarias en las instalaciones para contar con los espacios mínimos indispensables para que puedan ejecutar sus actividades	Actividad	Identificar predios nuevos integrados a la base de datos del padrón catastral	Predios programados y visitados	Mensual	Número de predios programados y visitados	$NPPV = PPV1 + PPV2 + \dots PPVn$ NPPV Número de predios programados y visitados PPV1=Predios Programados y Visitados 1 PPV2=Predios Programados y Visitados 2 PPVn Predios Programados y Visitados n	2143	540	291	54		Dirección de Catastro
2023	1er Trimestre	1 Pachuca Honesta, Cercana y Moderna	Catastro Gestión e Ingreso	Se pretende aumentar en un 30% la actualización de predios programados, así como la disminución en un 30% de los tiempos de atención a contribuyentes, con esto se garantizará el aumento en la recaudación que será evidencia de la eficiencia de los servicios otorgados a los ciudadanos por la presente Dirección. Para lograr dichos resultados se requiere el equipamiento de 8 distancioneros, 12 cámaras fotográficas y 6 impresoras, así como adecuaciones necesarias en las instalaciones para contar con los espacios mínimos indispensables para que puedan ejecutar sus actividades	Actividad	Adquisición de nuevas tecnologías para la actualización y control de los predios mediante la cartografía y emitir algún dato desde gabinete	Tecnologías adquiridas	Mensual	Número de tecnologías adquiridas para la actualización y control de predios	$NTAAC = TAACP1 + TAACP2 + \dots TAACPn$ NTAAC Número de tecnologías adquiridas para la actualización y control de predios TAACP1= Tecnologías Adquiridas para la Actualización y Control de Predios 1 TAACP2= Tecnologías Adquiridas para la Actualización y Control de Predios 2 TAACPn Tecnologías Adquiridas para la Actualización y Control de Predios n	0	2	8	400		Dirección de Catastro
2023	1er Trimestre	1 Pachuca Honesta, Cercana y Moderna	Evaluación de la eficiencia recaudatoria	Realizar un esquema de recaudación de ingresos propios del municipio para incrementar la captación de recursos apelándose a la Ley de Ingresos Vigente	Fin	Eficiencia recaudatoria del Municipio	Recaudación de Ingresos Propios	Anual	Índice de recaudación de Ingresos Propios de acuerdo a la balanza de comprobación	$IRIP = (IPR / IPE) * 100$ IRIP=Índice de recaudación de Ingresos Propios IPR=Ingresos propios esperados según la balanza de comprobación IPE=Ingresos propios esperados según la balanza de comprobación	0	0	0	100		Dirección de Ingresos

Indicadores 1° trimestre 2023

Ejercicio	Periodo	Eje del PMD	Nombre del Programa derivado del Plan Municipal de Desarrollo	Objetivo de Programa	Nivel del indicador	Definición del indicador	Unidad de medida	Frecuencia de medición	Indicador	Método de cálculo	Línea base	Metas programadas	Avance de metas	% de avance		Área responsable de la información
2023	1er Trimestre	1 Pachuca Honesta, Cercana y Moderna	Evaluación de la eficiencia recaudatoria	Realizar un esquema de recaudación de ingresos propios del municipio para incrementar la captación de recursos apegándose a la Ley de Ingresos Vigente	Propósito	Recaudación eficiente de los ingresos propios del Municipio de Pachuca de Soto	Recaudación de los ingresos propios	Anual	Tasa de recaudación de los ingresos propios del Municipio de Pachuca de Soto, Hidalgo	$TRIP = (IPR / IPG) * 100$ TRIP = Tasa de recaudación de los ingresos propios IPR = Ingresos propios recaudados IPG = Ingresos propios generados	0	0	0	100		Dirección de Ingresos
2023	1er Trimestre	1 Pachuca Honesta, Cercana y Moderna	Evaluación de la eficiencia recaudatoria	Realizar un esquema de recaudación de ingresos propios del municipio para incrementar la captación de recursos apegándose a la Ley de Ingresos Vigente	Componente	Iniciativa de la Ley de Ingresos enviada	Iniciativa de Ley de Ingresos	Anual	Iniciativa de Ley de Ingresos	$IL = (INILIE + INILIP) / INILIE$ IL = Iniciativa de Ley INILIE = Número de Iniciativa de Ley de Ingresos Enviada INILIP = Número de Iniciativa de Ley de Ingresos Projectada	1	0.00%	0.00%	100		Dirección de Ingresos
2023	1er Trimestre	1 Pachuca Honesta, Cercana y Moderna	Evaluación de la eficiencia recaudatoria	Realizar un esquema de recaudación de ingresos propios del municipio para incrementar la captación de recursos apegándose a la Ley de Ingresos Vigente	Componente	Importancia en la recaudación del Impuesto Predial	Ingreso por impuesto predial	Mensual	Ingreso por impuesto predial recaudado	$IPR = IPMN1 + IPMN2 + IPMN12$ IPR = Impuesto Predial Recaudado IPM (1.12) = Impuesto predial mensual	\$129,649,828.00	\$106,997,139.00	\$103,103,185.02	96		Dirección de Ingresos
2023	1er Trimestre	1 Pachuca Honesta, Cercana y Moderna	Evaluación de la eficiencia recaudatoria	Realizar un esquema de recaudación de ingresos propios del municipio para incrementar la captación de recursos apegándose a la Ley de Ingresos Vigente	Componente	Suficientes mecanismos para recuperar los impuestos, derechos, productos y aprovechamientos, que no paga el contribuyente	Convenios realizados	Trimestral	Convenios Realizados	$CR = NCIP + NCA + NCLF + NCCA + NCLC + NCMF + NCPM$ CR = Convenios Realizados NCIP = Número de Convenio de Impuesto predial NCA = Número de Convenio Impacto Ambiental NCLF = Número de Convenios para Licencias de Fomento NCCA = Número de Convenios para Comercio y Abasto NCLC = Número de Convenios para Licencias de Construcción NCPM = Número de Convenios para Multas Federales NCPN = Número de Convenios para Planteo Municipal	408	205	175	85		Dirección de Ingresos
2023	1er Trimestre	1 Pachuca Honesta, Cercana y Moderna	Evaluación de la eficiencia recaudatoria	Realizar un esquema de recaudación de ingresos propios del municipio para incrementar la captación de recursos apegándose a la Ley de Ingresos Vigente	Actividad	Las Secretarías del Municipio, conocen como integrar sus conceptos en la Ley de Ingresos	Asesorías	Mensual	Número de asesorías para conocer la integración de la Ley de Ingresos	$NACL1 = ACIL1 + ACIL2 + ACILn$ NACL1 = Número de asesorías para conocer la integración de la Ley de Ingresos ACIL1 = Asesorías para Conocer la Integración de la Ley de Ingresos 1 ACIL2 = Asesorías para Conocer la Integración de la Ley de Ingresos 2	9	0	0	100		Dirección de Ingresos
2023	1er Trimestre	1 Pachuca Honesta, Cercana y Moderna	Evaluación de la eficiencia recaudatoria	Realizar un esquema de recaudación de ingresos propios del municipio para incrementar la captación de recursos apegándose a la Ley de Ingresos Vigente	Actividad	Las propuestas de las Secretarías, se justifican y lo se fundamentan adecuadamente	Propuestas revisadas	Mensual	Número de propuestas revisadas	$NPR = PR1 + PR2 + PRn$ NPR = Número de propuestas revisadas PR1 = Propuestas Revisadas en el periodo que se reporta 1 PR2 = Propuestas revisadas en el periodo que se reporta 2 PRn = Número de propuestas revisadas n	9	0	0	100		Dirección de Ingresos
2023	1er Trimestre	1 Pachuca Honesta, Cercana y Moderna	Evaluación de la eficiencia recaudatoria	Realizar un esquema de recaudación de ingresos propios del municipio para incrementar la captación de recursos apegándose a la Ley de Ingresos Vigente	Actividad	El envío oportuno de la Iniciativa de la Ley de Ingresos al Congreso del Estado	Actualizaciones y envíos	Mensual	Número de actualizaciones y envío de la Ley de Ingresos al Congreso del Estado de Hidalgo	$NAELIC = AELIC1 + AELIC2 + AELICn$ NAELIC = Número de actualizaciones y envío de la Ley de Ingresos al Congreso del Estado de Hidalgo AELIC1 = Actualizaciones y Envíos de la Ley de Ingresos al Congreso del estado de Hidalgo 1 AELIC2 = Actualizaciones y Envíos de la Ley de Ingresos al Congreso del estado de Hidalgo en el periodo 2 AELICn = Actualizaciones y Envíos de la Ley de Ingresos al Congreso del estado de Hidalgo en el periodo n	1	0	0	100		Dirección de Ingresos
2023	1er Trimestre	1 Pachuca Honesta, Cercana y Moderna	Evaluación de la eficiencia recaudatoria	Realizar un esquema de recaudación de ingresos propios del municipio para incrementar la captación de recursos apegándose a la Ley de Ingresos Vigente	Actividad	Suficientes fuentes de difusión de las campañas de descuento del Impuesto Predial	Cuentas prediales pagadas	Mensual	Número de cuentas prediales pagadas	$NCPP = CPP1 + CPP2 + CPn$ NCPP = Número de Cuentas Prediales Pagadas en el periodo que se reporta CPP1 = Cuentas Prediales Pagadas 1 CPP2 = Cuentas Prediales Pagadas 2 CPn = Cuentas Prediales Pagadas n	81,250	75,000	77,180	103		Dirección de Ingresos
2023	1er Trimestre	1 Pachuca Honesta, Cercana y Moderna	Evaluación de la eficiencia recaudatoria	Realizar un esquema de recaudación de ingresos propios del municipio para incrementar la captación de recursos apegándose a la Ley de Ingresos Vigente	Actividad	Adecuada notificación al contribuyente de su adeudo del Impuesto Predial	Campañas de difusión	Mensual	Número de campañas de difusión para conocer el adeudo en el impuesto predial	$NCDA = CDA1 + CDA2 + CDAn$ NCDA = Número de campañas de difusión para conocer el adeudo del impuesto predial CDA1 = Campañas de Difusión para Conocer el Adeudo en el impuesto predial en el periodo que se reporta 1 CDA2 = Campañas de Difusión para Conocer el Adeudo en el impuesto predial en el periodo que se reporta 2 CDAn = Campañas de Difusión para Conocer el Adeudo en el impuesto predial en el periodo que se reporta n	3	0	0	100		Dirección de Ingresos
2023	1er Trimestre	1 Pachuca Honesta, Cercana y Moderna	Evaluación de la eficiencia recaudatoria	Realizar un esquema de recaudación de ingresos propios del municipio para incrementar la captación de recursos apegándose a la Ley de Ingresos Vigente	Actividad	Variedad de opciones a ofrecer al contribuyente para el pago de sus impuestos, derechos, productos y aprovechamientos	Convenios elaborados	Mensual	Número de convenios elaborados	$NCE = CE1 + CE2 + CE n$ NCE = Suma de Convenios Elaborados en el periodo que se reporta CE = Convenios Elaborados	412	170	175	103		Dirección de Ingresos
2023	1er Trimestre	1 Pachuca Honesta, Cercana y Moderna	Evaluación de la eficiencia recaudatoria	Realizar un esquema de recaudación de ingresos propios del municipio para incrementar la captación de recursos apegándose a la Ley de Ingresos Vigente	Actividad	Aplicación de Mandamientos adecuados para realizar un procedimiento administrativo de ejecución eficiente	Procedimientos coactivos instaurados	Mensual	Número de procedimientos coactivos instaurados	$NPCI = PCI1 + PCI2 + PCIn$ NPCI = Número de los Procedimientos Coactivos Instaurados en el periodo que se reporta PCI1 = Procedimiento Coactivo Instaurado 1 PCI2 = Procedimiento Coactivo Instaurado 2 PCIn = Procedimiento Coactivo Instaurado n	127	30	27	90		Dirección de Ingresos
2023	1er Trimestre	1 Pachuca Honesta, Cercana y Moderna	Evaluación Financiera Municipal	Capacitación en los procedimientos de ejecución del pago, asesoría a beneficiarios en entrega de cheques, mejora en eficiencia y eficacia en los procedimientos establecidos de terceros que se vinculan con el proceso de Egresos	Fin	Mayor eficiencia en la ejecución de Trámites de Pagos del Municipio	Cumplimiento para el fortalecimiento	Anual	Índice de cumplimiento para el fortalecimiento de la Hacienda Pública Municipal	$IC = (AE / TAE) * 100$ IC = Índice de cumplimiento AE = Acciones y Estrategias Cumplidas TAE = Total de Acciones y Estrategias Planificadas	0	0	0	100		Dirección de Egresos
2023	1er Trimestre	1 Pachuca Honesta, Cercana y Moderna	Evaluación Financiera Municipal	Capacitación en los procedimientos de ejecución del pago, asesoría a beneficiarios en entrega de cheques, mejora en eficiencia y eficacia en los procedimientos establecidos de terceros que se vinculan con el proceso de Egresos	Propósito	Eficiencia en Ministración de Recursos a Secretarías e Institutos Municipales y Demás Beneficiarios	Ministración de recursos	Anual	Tasa de ministración de recursos a Secretarías e Institutos del Municipio de Pachuca de Soto, Hidalgo	$TMR = (RM / RMn) * 100$ TMR = Tasa de Ministración de Recursos RM = Recursos Ministrados RMn = Recursos Asignados.	0	0	0	100		Dirección de Egresos
2023	1er Trimestre	1 Pachuca Honesta, Cercana y Moderna	Evaluación Financiera Municipal	Capacitación en los procedimientos de ejecución del pago, asesoría a beneficiarios en entrega de cheques, mejora en eficiencia y eficacia en los procedimientos establecidos de terceros que se vinculan con el proceso de Egresos	Componente	Cantidad de solicitudes de pago recibidas	Solicitudes ejecutadas	Trimestral	Cantidad de solicitudes ejecutadas	$CSE = SEM1 + SEM2 + SEMn$ CSE = Cantidad de Solicitudes Ejecutadas SEM1 = Solicitudes Ejecutadas en el Mes 1 SEM2 = Solicitudes Ejecutadas en el Mes 2 SEMn = Solicitudes Ejecutadas en el Mes n	3,587	1061	1,086	100		Dirección de Egresos
2023	1er Trimestre	1 Pachuca Honesta, Cercana y Moderna	Evaluación Financiera Municipal	Capacitación en los procedimientos de ejecución del pago, asesoría a beneficiarios en entrega de cheques, mejora en eficiencia y eficacia en los procedimientos establecidos de terceros que se vinculan con el proceso de Egresos	Componente	Capacitación apegada a necesidades	Capacitaciones	Trimestral	Número de capacitaciones anuales	$NCR = CR1 + CR2 + CRn$ NCR = Suma de Capacitaciones Recibidas CR1 = Primera Capacitación Recibida CR2 = Segunda Capacitación Recibida CRn = "N" Número de Capacitaciones Recibidas	0	0	2	2		Dirección de Egresos
2023	1er Trimestre	1 Pachuca Honesta, Cercana y Moderna	Evaluación Financiera Municipal	Capacitación en los procedimientos de ejecución del pago, asesoría a beneficiarios en entrega de cheques, mejora en eficiencia y eficacia en los procedimientos establecidos de terceros que se vinculan con el proceso de Egresos	Actividad	Aplicación de las normas en la elaboración de solicitudes de pago	Solicitudes recibidas	Mensual	Número de solicitudes recibidas.	$NSR = SR1 + SR2 + SRn$ NSR = Suma de las Solicitudes Recibidas SR1 = Solicitud Recibida 1 SR2 = Solicitud Recibida 2	4028	1027	991	96		Dirección de Egresos
2023	1er Trimestre	1 Pachuca Honesta, Cercana y Moderna	Evaluación Financiera Municipal	Capacitación en los procedimientos de ejecución del pago, asesoría a beneficiarios en entrega de cheques, mejora en eficiencia y eficacia en los procedimientos establecidos de terceros que se vinculan con el proceso de Egresos	Actividad	Pagos emergentes ejecutados conforme a procedimientos	Solicitudes pagadas	Mensual	Número de solicitudes pagadas.	$NSP = SP1 + SP2 + SPn$ NSP = Suma de las Solicitudes Pagadas SP1 = Solicitud Pagada 1 SP2 = Solicitud Pagada 2 SPn = Solicitud Pagada n	128	32	38	119		Dirección de Egresos
2023	1er Trimestre	1 Pachuca Honesta, Cercana y Moderna	Evaluación Financiera Municipal	Capacitación en los procedimientos de ejecución del pago, asesoría a beneficiarios en entrega de cheques, mejora en eficiencia y eficacia en los procedimientos establecidos de terceros que se vinculan con el proceso de Egresos	Actividad	Conocimiento en la elaboración de solicitudes de pago	Solicitudes contabilizadas	Mensual	Número de solicitudes debidamente contabilizadas.	$NSDC = SDC1 + SDC2 + SDCn$ NSDC = Suma de las Solicitudes Debidamente Contabilizadas SDC1 = Solicitud Debidamente Contabilizada 1 SDC2 = Solicitud Debidamente Contabilizada 2 SDCn = Solicitud Debidamente Contabilizada n	3587	896	991	111		Dirección de Egresos

Indicadores 1° trimestre 2023

Ejercicio	Periodo	Eje del PMD	Nombre del Programa derivado del Plan Municipal de Desarrollo	Objetivo de Programa	Nivel del indicador	Definición del indicador	Unidad de medida	Frecuencia de medición	Indicador	Método de cálculo	Línea base	Metas programadas	Avance de metas	% de avance		Área responsable de la información
2023	1er Trimestre	1 Pachuca Honesta, Cercana y Moderna	Evaluación Financiera Municipal	Capacitación en los procedimientos de ejecución del pago, asesoría a beneficiarios en entrega de cheques, mejora en eficiencia y eficacia en los procedimientos establecidos de terceros que se vinculan con el proceso de Egresos	Actividad	Mayor inversión en capacitación	Capacitaciones ofertadas	Mensual	Número de capacitaciones ofertadas.	$NC0 = CO1 + CO2 + \dots - CO_n$ $NC0 = \text{Suma de Capacitaciones Ofertadas}$ $CO1 = \text{Capacitación Ofertada 1}$ $CO2 = \text{Capacitación Ofertada 2}$ $CO_n = \text{Capacitación Ofertada n}$	0	1	2	200		Dirección de Egresos
2023	1er Trimestre	1 Pachuca Honesta, Cercana y Moderna	Evaluación Financiera Municipal	Capacitación en los procedimientos de ejecución del pago, asesoría a beneficiarios en entrega de cheques, mejora en eficiencia y eficacia en los procedimientos establecidos de terceros que se vinculan con el proceso de Egresos	Actividad	Eliminar hábitos no convencionales	Disposiciones	Mensual	Disposición para asumir el manejo adecuado de las temas de capacitación.	$DAMATC = \text{Suma de las Disposiciones para Asumir el Manejo Adecuado de los Temas de Capacitación}$ $AMATC = \text{Asumir el Manejo Adecuado de los Temas 1}$ $AMATC2 = \text{Asumir el Manejo Adecuado de los Temas 2}$ $AMATCn = \text{Número de Disposiciones para Asumir el Manejo Adecuado de los Temas "n"}$	0	2	4	200		Dirección de Egresos
2023	1er Trimestre	1 Pachuca Honesta, Cercana y Moderna	Armonización Contable y Disciplina Presupuestal	Capacitación sobre los temas específicos en Armonización Contable y Disciplina Financiera	Fin	Eficiencia de la armonización contable del municipio de Pachuca de SoHo, así como el control financiero mediante el cumplimiento de la Ley General de Contabilidad Gubernamental	Cumplimiento en la Armonización Contable	Anual	Índice de cumplimiento en la Armonización Contable y control financiero a través de la Ley General de Contabilidad Gubernamental	$IC = (CDLGGC / TDLGGC) * 100$ $IC = \text{Índice de Cumplimiento}$ $CDLGGC = \text{Cumplimiento de las disposiciones de la Ley General de Contabilidad Gubernamental}$ $TDLGGC = \text{Total de disposiciones de la Ley General de Contabilidad Gubernamental}$	0	0	0	100		Dirección de Presupuesto y Contabilidad
2023	1er Trimestre	1 Pachuca Honesta, Cercana y Moderna	Armonización Contable y Disciplina Presupuestal	Capacitación sobre los temas específicos en Armonización Contable y Disciplina Financiera	Propósito	Cumplimiento de las disposiciones que rigen la contabilidad gubernamental y la emisión de información financiera de los entes públicos, manteniendo una adecuada armonización	Cumplimiento en la Contabilidad Gubernamental	Anual	Tasa de cumplimiento en la Contabilidad Gubernamental y al emisión de información del Municipio de Pachuca de SoHo Hidalgo	$TC = (CNC / TNC) * 100$ $TC = \text{Tasa de cumplimiento}$ $CNC = \text{Cumplimiento de normas y principios contables}$ $TNC = \text{Total de normas y principios contables}$	0	0	0	100		Dirección de Presupuesto y Contabilidad
2023	1er Trimestre	1 Pachuca Honesta, Cercana y Moderna	Armonización Contable y Disciplina Presupuestal	Capacitación sobre los temas específicos en Armonización Contable y Disciplina Financiera	Componente	Cumplimiento de las Normas de Armonización Contable	Incremento en el cumplimiento en la Armonización Contable	Trimestral	Porcentaje de cumplimiento en la Armonización Contable	$PCAC = (NCRFN / NCR) * 100$ $PCAC = \text{Porcentaje de Cumplimiento en la Armonización Contable}$ $NCR = \text{Número de Normas y Criterios Presentados en la Ley General de Contabilidad Gubernamental ante la (consejo Nacional de Armonización Contable)}$ $NCRFN = \text{Número de Normas y Criterios Emitidos por la CONAC (Consejo Nacional de Armonización Contable) y general de contabilidad gubernamental.}$	80.00%	0.00%	0.00%	100		Dirección de Presupuesto y Contabilidad
2023	1er Trimestre	1 Pachuca Honesta, Cercana y Moderna	Armonización Contable y Disciplina Presupuestal	Capacitación sobre los temas específicos en Armonización Contable y Disciplina Financiera	Componente	Cuenta Pública e Informes de Gestión Financiera entregados adecuadamente	Incremento en el cumplimiento de la Gestión Financiera	Trimestral	Porcentaje de cumplimiento en el informe de Gestión Financiera y Cuenta Pública	$PCIGFCP = (NICGFP + NICGFR) * 100$ $PCIGFCP = \text{Porcentaje de Cumplimiento en el Informe Gestión Financiera y Cuenta Pública}$ $NICGFP = \text{Número de Informes para la Cuenta Pública y Gestión Financiera Programados}$ $NICGFR = \text{Número de Informes para la Cuenta Pública y Gestión Financiera Realizados}$	80.00%	0.00%	0.00%	100		Dirección de Presupuesto y Contabilidad
2023	1er Trimestre	1 Pachuca Honesta, Cercana y Moderna	Armonización Contable y Disciplina Presupuestal	Capacitación sobre los temas específicos en Armonización Contable y Disciplina Financiera	Componente	Aprobación oportuna de las Modificaciones del Presupuesto de Egresos	Modificaciones al Presupuesto Aprobado	Trimestral	Porcentaje de cumplimiento en el Presupuesto Modificado Aprobado	$PCPMA = (NMPPMA / NMRPM) * 100$ $PCPMA = \text{Porcentaje de Cumplimiento en el Presupuesto Modificado Aprobado}$ $NMPPMA = \text{Número de Modificaciones Programadas al Presupuesto Modificado Aprobado}$ $NMRPM = \text{Número de Modificaciones Realizadas al Presupuesto Modificado Aprobado}$	50.00%	30.00%	0.00%	0		Dirección de Presupuesto y Contabilidad
2023	1er Trimestre	1 Pachuca Honesta, Cercana y Moderna	Armonización Contable y Disciplina Presupuestal	Capacitación sobre los temas específicos en Armonización Contable y Disciplina Financiera	Actividad	Formatos de Estados Financieros, alineados al Consejo Nacional de Armonización Contable (CONAC)	Estados financieros alineados	Mensual	Número de estados financieros alineados conforme al Consejo Nacional de Armonización Contable (CONAC), trimestralmente	$NEFA = EFA1 + EFA2 + EFA_n$ $NEFA = \text{Total de Estados Financieros Alineados conforme al consejo nacional de Armonización Contable (CONAC), trimestralmente}$ $EFA = \text{Estados Financieros Alineados}$	30	90	90	100		Dirección de Presupuesto y Contabilidad
2023	1er Trimestre	1 Pachuca Honesta, Cercana y Moderna	Armonización Contable y Disciplina Presupuestal	Capacitación sobre los temas específicos en Armonización Contable y Disciplina Financiera	Actividad	Catálogo de cuentas completo conforme al Consejo Nacional de Armonización Contable (CONAC)	Catálogos de cuentas alineados	Mensual	Número de catálogos de cuentas alineados conforme al Consejo Nacional de Armonización Contable (CONAC), trimestralmente	$NCCA = CCA1 + CCA2 + \dots - CCA_n$ $NCCA = \text{Total de Catálogos de Cuentas Alineados conforme al consejo nacional de Armonización Contable (CONAC), trimestralmente}$ $CCA1 = \text{Catálogos de Cuentas Alineados 1}$ $CCA2 = \text{Catálogos de Cuentas Alineados 2}$	1	0	0	100		Dirección de Presupuesto y Contabilidad
2023	1er Trimestre	1 Pachuca Honesta, Cercana y Moderna	Armonización Contable y Disciplina Presupuestal	Capacitación sobre los temas específicos en Armonización Contable y Disciplina Financiera	Actividad	Entrega de Información completa y a tiempo	Informes presentados	Mensual	Número de informes presentados en la Plataforma de Recepción Documental Digital (PREDD) y al Sistema de Informe de Gestión Financiera (SIGF) ambas, ante la Auditoría Superior del Estado de Hidalgo (ASEH)	$NIPPRDD = IPPRDD1 + IPPRDD2 + \dots - IPPRDDn$ $NIPPRDD = \text{Total de Informes Presentados en la Plataforma de Recepción Documental Digital (PREDD) y al Sistema de Informe de Gestión Financiera (SIGF) ambas, ante la Auditoría Superior del Estado de Hidalgo (ASEH) en el periodo que se reporta}$ $IPPRDD1 = \text{Informes Presentados en la Plataforma de Recepción Documental Digital (PREDD) 1}$ $IPPRDD2 = \text{Informes Presentados en la Plataforma de Recepción Documental Digital (PREDD) 2}$ $IPPRDDn = \text{Informes Presentados en la Plataforma de Recepción Documental Digital (PREDD) n}$	5	1.25	1.25	100		Dirección de Presupuesto y Contabilidad
2023	1er Trimestre	1 Pachuca Honesta, Cercana y Moderna	Armonización Contable y Disciplina Presupuestal	Capacitación sobre los temas específicos en Armonización Contable y Disciplina Financiera	Actividad	Registro contable de operaciones mensuales en tiempo	Cierres mensuales	Mensual	Número de cierres mensuales llevados a cabo en tiempo y forma	$NCM = CM1 + CM2 + \dots - CMn$ $NCM = \text{Total de Cierres Mensuales llevados a cabo en tiempo y forma en el periodo que se reporta}$ $CM1 = \text{Cierre Mensual 1}$ $CM2 = \text{Cierre Mensual 2}$ $CMn = \text{Cierre Mensual n}$	12	3	3	100		Dirección de Presupuesto y Contabilidad
2023	1er Trimestre	1 Pachuca Honesta, Cercana y Moderna	Armonización Contable y Disciplina Presupuestal	Capacitación sobre los temas específicos en Armonización Contable y Disciplina Financiera	Actividad	Se somete oportunamente ante la H. Asamblea las modificaciones presupuestales correspondientes	Modificaciones en el presupuesto	Mensual	Número de modificaciones en el presupuesto	$NMP = \text{Total de Modificaciones en el Presupuesto en el periodo que se reporta}$ $MP1 = \text{Modificaciones en el Presupuesto en el periodo 1}$ $MP2 = \text{Modificaciones en el Presupuesto en el periodo 2}$ $MPn = \text{Modificaciones en el Presupuesto en el periodo n}$	4	1	1	100		Dirección de Presupuesto y Contabilidad
2023	1er Trimestre	1 Pachuca Honesta, Cercana y Moderna	Armonización Contable y Disciplina Presupuestal	Capacitación sobre los temas específicos en Armonización Contable y Disciplina Financiera	Actividad	Se mantiene relación cordial, con entendimiento y de manera oportuna para efecto de las adecuaciones presupuestales	Informes presentados	Mensual	Número de informes presentados ante la H. Asamblea sobre las adecuaciones presupuestales	$NIPAP = \text{Total de Informes Presentados ante la H. Asamblea sobre las Adecuaciones Presupuestales en el periodo que se reporta}$ $IPAP1 = \text{Informes Presentados ante la H. Asamblea sobre las Adecuaciones Presupuestales en el periodo 1}$ $IPAP2 = \text{Informes Presentados ante la H. Asamblea sobre las Adecuaciones Presupuestales en el periodo 2}$ $IPAPn = \text{Informes Presentados ante la H. Asamblea sobre las Adecuaciones Presupuestales en el periodo n}$	4	1	1	100		Dirección de Presupuesto y Contabilidad
2023	1er Trimestre	4 Pachuca Seguro y en Paz	Percepción de Seguridad Pública Ante la Ciudadanía	Brindar la atención personal y oportuna mediante audiencias por parte del personal de la Secretaría de Seguridad Pública	Fin	Contribuir a incrementar la cobertura de los servicios de seguridad mediante un entorno de comunicación constante con la población por medio de audiencias y solicitudes	Índice de Audiencia	Anual	Índice de Audiencias y solicitudes recibidas	$IASR = (NASR / TASR) * 100$ $IASR = \text{Índice de Audiencias y Solicitudes Recibidas}$ $NASR = \text{Número de Audiencias y Solicitudes Recibidas}$ $TASR = \text{Total de Audiencias y Solicitudes Recibidas}$	0	0	0	100		Secretaría de Seguridad Pública, Tránsito y Vialidad
2023	1er Trimestre	4 Pachuca Seguro y en Paz	Percepción de Seguridad Pública Ante la Ciudadanía	Brindar la atención personal y oportuna mediante audiencias por parte del personal de la Secretaría de Seguridad Pública	Propósito	Los ciudadanos de Pachuca obtienen una mejor percepción de la seguridad pública ante la ciudadanía	Audiencias y solicitudes	Anual	Tasa de difusión en Audiencias y solicitudes atendidas	$TDASA = (NASAS / TASAS) * 100$ $TDASA = \text{Tasa de Difusión en Audiencias y Solicitudes Atendidas}$ $NASAS = \text{Número de Audiencias y Solicitudes Atendidas}$ $TASAS = \text{Total de Audiencias y Solicitudes Recibidas}$	0	0	0	100		Secretaría de Seguridad Pública, Tránsito y Vialidad
2023	1er Trimestre	4 Pachuca Seguro y en Paz	Percepción de Seguridad Pública Ante la Ciudadanía	Brindar la atención personal y oportuna mediante audiencias por parte del personal de la Secretaría de Seguridad Pública	Componente	Incrementar la atención de audiencias ciudadanas	Audiencias Atendidas en Seguridad Pública	Mensual	Cantidad de audiencias atendidas	$AASP = \text{Audiencias Atendidas en Seguridad Pública}$ $NAR = \text{Número de Audiencias Recibidas}$ $NAA = \text{Número de Audiencias Atendidas}$	1877	180	123	68		Secretaría de Seguridad Pública, Tránsito y Vialidad





















Indicadores 1° trimestre 2023

Ejercicio	Periodo	Eje del PMD	Nombre del Programa derivado del Plan Municipal de Desarrollo	Objetivo de Programa	Nivel del indicador	Definición del indicador	Unidad de medida	Frecuencia de medición	Indicador	Método de cálculo	Línea base	Metas programadas	Avance de metas	% de avance		Área responsable de la información
2023	1er Trimestre	4 Pachuca Seguro y en Paz	Percepción de Seguridad Pública Ante la Ciudadanía	Brindar la atención personal y oportuna mediante audiencias por parte del personal de la Secretaría de Seguridad Pública	Componente	Incrementar la atención de solicitudes ciudadanas	Solicitudes atendidas en Seguridad Pública	Mensual	Cantidad de solicitudes canalizadas	SASP+NSR+NSA SASP=Solicitudes Atendidas en Seguridad Pública NSR=Número de Solicitudes Recibidas NSA=Número de Solicitudes Atendidas	0	450	527	117		Secretaría de Seguridad Pública, Tránsito y Vialidad
2023	1er Trimestre	4 Pachuca Seguro y en Paz	Percepción de Seguridad Pública Ante la Ciudadanía	Brindar la atención personal y oportuna mediante audiencias por parte del personal de la Secretaría de Seguridad Pública	Actividad	Atención de audiencias que solicita la ciudadanía del Municipio de Pachuca	Audiencias atendidas	Semanal	Número de audiencias atendidas	NAA= Número de Audiencias Atendidas A1= Audiencias Atendidas1 A2= Audiencias Atendidas2 AA= Audiencias Atendidas n	939	90	62	69		Secretaría de Seguridad Pública, Tránsito y Vialidad
2023	1er Trimestre	4 Pachuca Seguro y en Paz	Percepción de Seguridad Pública Ante la Ciudadanía	Brindar la atención personal y oportuna mediante audiencias por parte del personal de la Secretaría de Seguridad Pública	Actividad	Atención de audiencias que solicita la instituciones y/o dependencias del Municipio de Pachuca	Dependencias atendidas	Semanal	Número de dependencias atendidas	NDA= Número de Dependencias Atendidas DA1= Dependencias Atendidas 1 DA2= Dependencias Atendidas 2 DA= Dependencias Atendidas n	939	90	62	69		Secretaría de Seguridad Pública, Tránsito y Vialidad
2023	1er Trimestre	4 Pachuca Seguro y en Paz	Percepción de Seguridad Pública Ante la Ciudadanía	Brindar la atención personal y oportuna mediante audiencias por parte del personal de la Secretaría de Seguridad Pública	Actividad	Atención de solicitudes realizadas de manera verbal	Solicitudes atendidas	Semanal	Número de solicitudes atendidas	NSA= SA1+SA2+..._SAi NSA= Número de Solicitudes Atendidas SA1= Total de las solicitudes atendidas dentro del periodo que se reporta 1 SA2= Total de las solicitudes atendidas dentro del periodo que se reporta 2 SAi= Total de las solicitudes atendidas dentro del periodo que se reporta i	0	225	264	117		Secretaría de Seguridad Pública, Tránsito y Vialidad
2023	1er Trimestre	4 Pachuca Seguro y en Paz	Percepción de Seguridad Pública Ante la Ciudadanía	Brindar la atención personal y oportuna mediante audiencias por parte del personal de la Secretaría de Seguridad Pública	Actividad	Atención de las solicitudes realizadas mediante escrito	Solicitudes canalizadas	Semanal	Número de solicitudes canalizadas	NSC= Número de Solicitudes Canalizadas SC1= Solicitudes Canalizadas dentro del periodo que se reporta mes 1 SC2= Solicitudes Canalizadas dentro del periodo que se reporta mes 2 SC= Total deSolicitudes Canalizadas dentro del periodo que se reporta mes n	0	225	264	117		Secretaría de Seguridad Pública, Tránsito y Vialidad
2023	1er Trimestre	4 Pachuca Seguro y en Paz	Vigilancia sectorial y operatividad con enfoque en proximidad social	Estamos conscientes que la operatividad policial basada en la proximidad social es una alternativa para reducir los altos índices de criminalidad y que, a la vez, mejorará un cambio en la percepción social de inseguridad que actualmente prevalece en este Municipio, se brindará seguridad a toda la población y mayor presencia en las calles, realizando recorridos con auto patrullas, moto patrullas, unidades caninas y a pie tierra, además de ello, se realizarán operativos en centros financieros, escuelas, transportes públicos y comercios, con la finalidad de prevenir y disminuir el número de faltas administrativas y/o delitos.	Fin	Contribuir a proporcionar adecuada vigilancia sectorial mediante recorridos de vigilancia y operativos	Índice de recorridos	Anual	Índice de recorridos de vigilancia sectorial y operativos implementados	IRVSOI = (NRVSOI / TRVSOI) * 100 IRVSOI = Índice de recorridos de vigilancia sectorial y operativos implementados NRVSOI = Número de recorridos de vigilancia sectorial y operativos implementados TRVSOI = Total de recorridos de vigilancia sectorial y operativos implementados	0	0	0	100		Dirección de Policía Preventiva
2023	1er Trimestre	4 Pachuca Seguro y en Paz	Vigilancia sectorial y operatividad con enfoque en proximidad social	Estamos conscientes que la operatividad policial basada en la proximidad social es una alternativa para reducir los altos índices de criminalidad y que, a la vez, mejorará un cambio en la percepción social de inseguridad que actualmente prevalece en este Municipio, se brindará seguridad a toda la población y mayor presencia en las calles, realizando recorridos con auto patrullas, moto patrullas, unidades caninas y a pie tierra, además de ello, se realizarán operativos en centros financieros, escuelas, transportes públicos y comercios, con la finalidad de prevenir y disminuir el número de faltas administrativas y/o delitos.	Propósito	La ciudadanía recibe vigilancia sectorial mediante recorridos y operativos	Porcentaje de recorridos de vigilancia	Anual	Tasa de recorridos de vigilancia sectorial y operativos programados	TRVSP = (NRVSP / TRVSOI) * 100 TRVSP = Tasa de recorridos de vigilancia sectorial y operativos programados NRVSP = Número de recorridos de vigilancia sectorial y operativos programados TRVSOI = Total de recorridos de vigilancia sectorial y operativos implementados	0	0	0	100		Dirección de Policía Preventiva
2023	1er Trimestre	4 Pachuca Seguro y en Paz	Vigilancia sectorial y operatividad con enfoque en proximidad social	Estamos conscientes que la operatividad policial basada en la proximidad social es una alternativa para reducir los altos índices de criminalidad y que, a la vez, mejorará un cambio en la percepción social de inseguridad que actualmente prevalece en este Municipio, se brindará seguridad a toda la población y mayor presencia en las calles, realizando recorridos con auto patrullas, moto patrullas, unidades caninas y a pie tierra, además de ello, se realizarán operativos en centros financieros, escuelas, transportes públicos y comercios, con la finalidad de prevenir y disminuir el número de faltas administrativas y/o delitos.	Componente	Recorridos de vigilancia realizados	Recorridos Realizados	Trimestral	Cantidad de recorridos de vigilancia realizados	CRR = (NRR/NRP)*100 CRR = Cantidad de recorridos implementados NRR = Número de recorridos implementados NRP = Número de recorridos programados	1460	360	360	100		Dirección de Policía Preventiva
2023	1er Trimestre	4 Pachuca Seguro y en Paz	Vigilancia sectorial y operatividad con enfoque en proximidad social	Estamos conscientes que la operatividad policial basada en la proximidad social es una alternativa para reducir los altos índices de criminalidad y que, a la vez, mejorará un cambio en la percepción social de inseguridad que actualmente prevalece en este Municipio, se brindará seguridad a toda la población y mayor presencia en las calles, realizando recorridos con auto patrullas, moto patrullas, unidades caninas y a pie tierra, además de ello, se realizarán operativos en centros financieros, escuelas, transportes públicos y comercios, con la finalidad de prevenir y disminuir el número de faltas administrativas y/o delitos.	Componente	Operativos implementados.	Operativos Implementados.	Trimestral	Cantidad de operativos implementados.	COI = (NOI/NOP)*100 COI = Cantidad de operativos implementados NOI = Número de operativos implementados NOP = Número de operativos programados	2503	1284	1284	100		Dirección de Policía Preventiva
2023	1er Trimestre	4 Pachuca Seguro y en Paz	Vigilancia sectorial y operatividad con enfoque en proximidad social	Estamos conscientes que la operatividad policial basada en la proximidad social es una alternativa para reducir los altos índices de criminalidad y que, a la vez, mejorará un cambio en la percepción social de inseguridad que actualmente prevalece en este Municipio, se brindará seguridad a toda la población y mayor presencia en las calles, realizando recorridos con auto patrullas, moto patrullas, unidades caninas y a pie tierra, además de ello, se realizarán operativos en centros financieros, escuelas, transportes públicos y comercios, con la finalidad de prevenir y disminuir el número de faltas administrativas y/o delitos.	Actividad	Suficientes recorridos de vigilancia en auto patrullas	Recorridos de vigilancia en auto patrullas	Mensual	Número de recorridos de vigilancia en auto patrullas	NRVAP= RVAP1+RVAP2+_RVAPn NRVAP = Número de recorridos de vigilancia en auto patrullas RVAP1 = Recorridos de vigilancia en auto patrullas 1 RVAP2 = Recorridos de vigilancia en auto patrullas 2 RVAPn = Recorridos de vigilancia en auto patrullas n	365	90	90	100		Dirección de Policía Preventiva
2023	1er Trimestre	4 Pachuca Seguro y en Paz	Vigilancia sectorial y operatividad con enfoque en proximidad social	Estamos conscientes que la operatividad policial basada en la proximidad social es una alternativa para reducir los altos índices de criminalidad y que, a la vez, mejorará un cambio en la percepción social de inseguridad que actualmente prevalece en este Municipio, se brindará seguridad a toda la población y mayor presencia en las calles, realizando recorridos con auto patrullas, moto patrullas, unidades caninas y a pie tierra, además de ello, se realizarán operativos en centros financieros, escuelas, transportes públicos y comercios, con la finalidad de prevenir y disminuir el número de faltas administrativas y/o delitos.	Actividad	Suficientes recorridos de vigilancia con moto patrullas	Recorridos de vigilancia con moto patrullas	Mensual	Número de recorridos de vigilancia con moto patrullas	NRVMP= RVMP1+RVMP2+_RVMPn NRVMP = Número de recorridos de vigilancia en moto patrullas RVMP1 = Recorridos de vigilancia en moto patrullas RVMP2 = Recorridos de vigilancia en moto patrullas 2 RVMPn = Recorridos de vigilancia en moto patrullas n	365	90	90	100		Dirección de Policía Preventiva
2023	1er Trimestre	4 Pachuca Seguro y en Paz	Vigilancia sectorial y operatividad con enfoque en proximidad social	Estamos conscientes que la operatividad policial basada en la proximidad social es una alternativa para reducir los altos índices de criminalidad y que, a la vez, mejorará un cambio en la percepción social de inseguridad que actualmente prevalece en este Municipio, se brindará seguridad a toda la población y mayor presencia en las calles, realizando recorridos con auto patrullas, moto patrullas, unidades caninas y a pie tierra, además de ello, se realizarán operativos en centros financieros, escuelas, transportes públicos y comercios, con la finalidad de prevenir y disminuir el número de faltas administrativas y/o delitos.	Actividad	Suficientes recorridos de proximidad social con ciclo policas	Recorridos de proximidad social con ciclo policas	Mensual	Número de recorridos de proximidad social con ciclo policas	NRPSCP= RPSCP1+RPSCP2+_RPSCPn NRPSCP = Número de recorridos de proximidad social con ciclo policas RPSCP1 = Recorridos de proximidad social con ciclo policas 1 RPSCP2 = Recorridos de proximidad social con ciclo policas 2 RPSCPn = Recorridos de proximidad social con ciclo policas n	365	90	90	100		Dirección de Policía Preventiva
2023	1er Trimestre	4 Pachuca Seguro y en Paz	Vigilancia sectorial y operatividad con enfoque en proximidad social	Estamos conscientes que la operatividad policial basada en la proximidad social es una alternativa para reducir los altos índices de criminalidad y que, a la vez, mejorará un cambio en la percepción social de inseguridad que actualmente prevalece en este Municipio, se brindará seguridad a toda la población y mayor presencia en las calles, realizando recorridos con auto patrullas, moto patrullas, unidades caninas y a pie tierra, además de ello, se realizarán operativos en centros financieros, escuelas, transportes públicos y comercios, con la finalidad de prevenir y disminuir el número de faltas administrativas y/o delitos.	Actividad	Suficientes recorridos de pie tierra con agentes caninos	Recorridos pie tierra con agentes caninos	Mensual	Número de recorridos pie tierra con agentes caninos	NRPTAC= RPTAC1+RPTAC2+_RPTACn NRPTAC = Numero de recorridos pie tierra con agentes caninos RPTAC1 = Recorridos pie tierra con agentes caninos 1 RPTAC2 = Recorridos pie tierra con agentes caninos 2	365	90	90	100		Dirección de Policía Preventiva

Indicadores 1° trimestre 2023

Ejercicio	Periodo	Eje del PMD	Nombre del Programa derivado del Plan Municipal de Desarrollo	Objetivo de Programa	Nivel del indicador	Definición del indicador	Unidad de medida	Frecuencia de medición	Indicador	Método de cálculo	Línea base	Metas programadas	Avance de metas	% de avance		Área responsable de la información
2023	1er Trimestre	4 Pachuca Seguro y en Paz	Vigilancia sectorial y operatividad con enfoque en proximidad social	Estamos conscientes que la operatividad policial basada en la proximidad social es una alternativa para reducir los altos índices de criminalidad y que, a la vez, mejorará un cambio en la percepción social de inseguridad que actualmente prevalece en este Municipio, se brindará seguridad a toda la población y mayor presencia en las calles, realizando recorridos con auto patrullas, moto patrullas, unidades caninas y a pie tierra, además de ello, se realizarán operativos en centros financieros, escuelas, transportes públicos y comercios, con la finalidad de prevenir y disminuir el número de faltas administrativas y/o delitos.	Actividad	Suficientes operativos escuela segura	Operativos escuela segura	Mensual	Número de operativos escuela segura	NOES= OES1+OES2+...OESn NOES = Número de operativos escuela segura OES1 = Operativos escuela segura1 OES2 = Operativos escuela segura 2 OESn= Operativos escuela segura n	358	183	183	100		Dirección de Policía Preventiva
2023	1er Trimestre	4 Pachuca Seguro y en Paz	Vigilancia sectorial y operatividad con enfoque en proximidad social	Estamos conscientes que la operatividad policial basada en la proximidad social es una alternativa para reducir los altos índices de criminalidad y que, a la vez, mejorará un cambio en la percepción social de inseguridad que actualmente prevalece en este Municipio, se brindará seguridad a toda la población y mayor presencia en las calles, realizando recorridos con auto patrullas, moto patrullas, unidades caninas y a pie tierra, además de ello, se realizarán operativos en centros financieros, escuelas, transportes públicos y comercios, con la finalidad de prevenir y disminuir el número de faltas administrativas y/o delitos.	Actividad	Suficientes operativos banco seguro	Operativos banco seguro	Mensual	Número de operativos banco seguro	NOBS= OBS1+OBS2+...OBSn NOBS = Número de operativos banco seguro OBS1 = Operativos banco seguro1 OBS2 = Operativos banco seguro 2 OBSn= Operativos banco seguro n	358	183	183	100		Dirección de Policía Preventiva
2023	1er Trimestre	4 Pachuca Seguro y en Paz	Vigilancia sectorial y operatividad con enfoque en proximidad social	Estamos conscientes que la operatividad policial basada en la proximidad social es una alternativa para reducir los altos índices de criminalidad y que, a la vez, mejorará un cambio en la percepción social de inseguridad que actualmente prevalece en este Municipio, se brindará seguridad a toda la población y mayor presencia en las calles, realizando recorridos con auto patrullas, moto patrullas, unidades caninas y a pie tierra, además de ello, se realizarán operativos en centros financieros, escuelas, transportes públicos y comercios, con la finalidad de prevenir y disminuir el número de faltas administrativas y/o delitos.	Actividad	Suficientes operativos paradero de transporte público seguro	Operativos paradero seguro	Mensual	Número de operativos paradero de transporte público seguro	NOPS= OPS1+OPS2+...OPSn NOPS = Número de operativos paradero seguro OPS1 = Operativos paradero seguro1 OPS2 = Operativos paradero paradero 2 OPSn= Operativos paradero paradero n	358	183	183	100		Dirección de Policía Preventiva
2023	1er Trimestre	4 Pachuca Seguro y en Paz	Vigilancia sectorial y operatividad con enfoque en proximidad social	Estamos conscientes que la operatividad policial basada en la proximidad social es una alternativa para reducir los altos índices de criminalidad y que, a la vez, mejorará un cambio en la percepción social de inseguridad que actualmente prevalece en este Municipio, se brindará seguridad a toda la población y mayor presencia en las calles, realizando recorridos con auto patrullas, moto patrullas, unidades caninas y a pie tierra, además de ello, se realizarán operativos en centros financieros, escuelas, transportes públicos y comercios, con la finalidad de prevenir y disminuir el número de faltas administrativas y/o delitos.	Actividad	Suficientes operativos comercio seguro	Operativos comercio seguros	Mensual	Número de operativos comercio seguro	NOCS= OCS1+OCS2+...OCSn NOCS = Número de operativos comercio seguro OCS1 = Operativos comercio seguro1 OCS2 = Operativos comercio paradero 2 OCSn= Operativos comercio paradero n	358	183	183	100		Dirección de Policía Preventiva
2023	1er Trimestre	4 Pachuca Seguro y en Paz	Vigilancia sectorial y operatividad con enfoque en proximidad social	Estamos conscientes que la operatividad policial basada en la proximidad social es una alternativa para reducir los altos índices de criminalidad y que, a la vez, mejorará un cambio en la percepción social de inseguridad que actualmente prevalece en este Municipio, se brindará seguridad a toda la población y mayor presencia en las calles, realizando recorridos con auto patrullas, moto patrullas, unidades caninas y a pie tierra, además de ello, se realizarán operativos en centros financieros, escuelas, transportes públicos y comercios, con la finalidad de prevenir y disminuir el número de faltas administrativas y/o delitos.	Actividad	Suficientes operativos cortina segura	Operativos cortina segura	Mensual	Número de operativos cortina segura	NOCS= OCS1+OCS2+...OCSn NOCS = Número de operativos cortina segura OCS1 = Operativos cortina segura1 OCS2 = Operativos cortina segura 2 OCSn= Operativos cortina segura n	358	183	183	100		Dirección de Policía Preventiva
2023	1er Trimestre	4 Pachuca Seguro y en Paz	Vigilancia sectorial y operatividad con enfoque en proximidad social	Estamos conscientes que la operatividad policial basada en la proximidad social es una alternativa para reducir los altos índices de criminalidad y que, a la vez, mejorará un cambio en la percepción social de inseguridad que actualmente prevalece en este Municipio, se brindará seguridad a toda la población y mayor presencia en las calles, realizando recorridos con auto patrullas, moto patrullas, unidades caninas y a pie tierra, además de ello, se realizarán operativos en centros financieros, escuelas, transportes públicos y comercios, con la finalidad de prevenir y disminuir el número de faltas administrativas y/o delitos.	Actividad	Suficientes operativos rastrollo	Operativos rastrollo	Mensual	Número de operativos rastrollo	NOCS= OCS1+OCS2+...OCSn NOCS = Número de operativos rastrollo OCS1 = Operativos rastrollo 1 OCS2 = Operativos rastrollo 2 ORn= Operativos rastrollo n	358	183	183	100		Dirección de Policía Preventiva
2023	1er Trimestre	4 Pachuca Seguro y en Paz	Vigilancia sectorial y operatividad con enfoque en proximidad social	Estamos conscientes que la operatividad policial basada en la proximidad social es una alternativa para reducir los altos índices de criminalidad y que, a la vez, mejorará un cambio en la percepción social de inseguridad que actualmente prevalece en este Municipio, se brindará seguridad a toda la población y mayor presencia en las calles, realizando recorridos con auto patrullas, moto patrullas, unidades caninas y a pie tierra, además de ello, se realizarán operativos en centros financieros, escuelas, transportes públicos y comercios, con la finalidad de prevenir y disminuir el número de faltas administrativas y/o delitos.	Actividad	Suficientes operativos barrio seguro	Operativos barrio seguro	Mensual	Número de operativos barrio seguro	NOBS= OBS1+OBS2+...OBSn NOBS = Número de operativos barrio seguro OBS1 = Operativos barrio seguro1 OBS2 = Operativos barrio seguro 2 OBSn= Operativos barrio seguro n	358	183	183	100		Dirección de Policía Preventiva
2023	1er Trimestre	4 Pachuca Seguro y en Paz	Seguridad vial para todos	Mejorar las condiciones de seguridad para todos los usuarios de la vía pública dentro del Municipio de Pachuca mediante una interacción cordial y de respeto entre conductores y peatones.	Fin	Contribuir a reducir los hechos de tránsito terrestre, mediante operativos viales	Índice de operativos	Anual	Índice de operativos viales implementados	IOVI = (NOVI / TOVI) * 100 = Índice de Operativos Viales Implementados NOVI = Número de Operativos Viales Implementados TOVI = Total de Operativos Viales Planificados	0	0	0	100		Dirección de Tránsito y Vialidad
2023	1er Trimestre	4 Pachuca Seguro y en Paz	Seguridad vial para todos	Mejorar las condiciones de seguridad para todos los usuarios de la vía pública dentro del Municipio de Pachuca mediante una interacción cordial y de respeto entre conductores y peatones.	Propósito	Los usuarios de las vialidades del municipio reciben adecuados programas de seguridad vial	Programas de Seguridad Realizados	Anual	Tasa de programas de seguridad vial realizados	TPSVR = (NPSVR / TPSVP) * 100 TPSVR = Tasa de Programas de Seguridad Vial Realizados NPSVR = Número de Programas de Seguridad Vial Realizados TPSVP = Total de Programas de Seguridad Vial Planificados	0	0	0	100		Dirección de Tránsito y Vialidad
2023	1er Trimestre	4 Pachuca Seguro y en Paz	Seguridad vial para todos	Mejorar las condiciones de seguridad para todos los usuarios de la vía pública dentro del Municipio de Pachuca mediante una interacción cordial y de respeto entre conductores y peatones.	Componente	Operativos viales que regulen los límites de velocidad.	Operativos viales realizados	Trimestral	Cantidad de operativos de control de velocidad realizados.	COVLVR=NOVR/NOVP COVLVR=Cantidad de Operativos Viales de Límites de Velocidad Realizado NOVR= Número de Operativos Viales Realizados NOVP= Número de Operativos Viales Programados	365	90	90	100		Dirección de Tránsito y Vialidad
2023	1er Trimestre	4 Pachuca Seguro y en Paz	Seguridad vial para todos	Mejorar las condiciones de seguridad para todos los usuarios de la vía pública dentro del Municipio de Pachuca mediante una interacción cordial y de respeto entre conductores y peatones.	Componente	Operativos viales que permitan sensibilizar a conductores de motocicletas y motocicletas a hacer uso de casco de protección	Operativos viales realizados	Trimestral	Cantidad de operativos viales para el uso del equipo de protección realizados.	CORPUEP=NOVR/NOVP CORPUEP= Cantidad de Operativos Realizados Para el Uso de Equipo de Protección NOVR= Número de Operativos Viales Realizados NOVP= Número de Operativos Viales Programados	365	90	90	100		Dirección de Tránsito y Vialidad
2023	1er Trimestre	4 Pachuca Seguro y en Paz	Seguridad vial para todos	Mejorar las condiciones de seguridad para todos los usuarios de la vía pública dentro del Municipio de Pachuca mediante una interacción cordial y de respeto entre conductores y peatones.	Componente	Supervisiones viales de calles y avenidas para el mantenimiento a la red de señalamientos viales	Cantidad de supervisiones a la red vial realizados.	Trimestral	Cantidad de supervisiones a la red vial realizados.	CSRVR=NSRVR/NSRVP CSRVR=Cantidad de Supervisiones de la Red Vial Realizadas NSRVR= Número de Supervisiones de la Red Vial Realizadas NSRVP= Número de Supervisiones de la Red Vial Programadas	365	90	90	100		Dirección de Tránsito y Vialidad
2023	1er Trimestre	4 Pachuca Seguro y en Paz	Seguridad vial para todos	Mejorar las condiciones de seguridad para todos los usuarios de la vía pública dentro del Municipio de Pachuca mediante una interacción cordial y de respeto entre conductores y peatones.	Componente	Operativos viales que liberen la vía pública de objetos y vehículos en condiciones de abandono	Operativos Viales Realizados	Trimestral	Cantidad de operativos viales efectuados.	CORVR=NOVR/NOVP CORVR=Cantidad de Operativos de la Red Vial Realizados NOVR= Número de Operativos Viales Realizados NOVP= Número de Operativos Viales Programados	365	90	90	100		Dirección de Tránsito y Vialidad
2023	1er Trimestre	4 Pachuca Seguro y en Paz	Seguridad vial para todos	Mejorar las condiciones de seguridad para todos los usuarios de la vía pública dentro del Municipio de Pachuca mediante una interacción cordial y de respeto entre conductores y peatones.	Actividad	Implementación de operativos de control de velocidad	Operativos camusal	Mensual	Número de operativos de control de velocidad realizados.	NOCSR= OCSR1+OCSR2+...OCSRn NOCSR= Número de Operativos Camusal Realizados dentro del periodo que se reporta OCSR= Operativos Camusal Realizados dentro del periodo que se reporta (mes 1, 2, n)	365	90	90	100		Dirección de Tránsito y Vialidad
2023	1er Trimestre	4 Pachuca Seguro y en Paz	Seguridad vial para todos	Mejorar las condiciones de seguridad para todos los usuarios de la vía pública dentro del Municipio de Pachuca mediante una interacción cordial y de respeto entre conductores y peatones.	Actividad	Implementación de operativos para el uso de casco de protección	Operativos moto segura	Mensual	Número de operativos moto segura realizados.	NOMSR= Total de Operativos Moto Segura Realizados dentro del periodo que se informa OMSR1= Operativos Moto Segura Realizados1 OMSR2= Operativos Moto Segura Realizados 2 OMSRn= Operativos Moto Segura Realizados n	365	90	90	100		Dirección de Tránsito y Vialidad

Indicadores 1° trimestre 2023

Ejercicio	Periodo	Eje del PMD	Nombre del Programa derivado del Plan Municipal de Desarrollo	Objetivo de Programa	Nivel del indicador	Definición del indicador	Unidad de medida	Frecuencia de medición	Indicador	Método de cálculo	Línea base	Metas programadas	Avance de metas	% de avance		Área responsable de la información
2023	1er Trimestre	4 Pachuca Seguro y en Paz	Seguridad vial para todos	Mejorar las condiciones de seguridad para todos los usuarios de la vía pública dentro del Municipio de Pachuca mediante una interacción cordial y de respeto entre conductores y peatones.	Actividad	Suficientes monitores de la red de semaforización	Supervisiones de la red vial	Mensual	Número de supervisiones de la red vial realizadas	NSRVn= SRVR1+SRVR2+...SRVRn NSRVn= Total de Supervisiones de la Red Vial Realizadas dentro del periodo que se reporta SRVR1= Supervisiones de la Red Vial Realizadas 1 SRVR2= Supervisiones de la Red Vial Realizadas 2 SRVRn= Supervisiones de la Red Vial Realizadas n	183	45	45	100		Dirección de Tránsito y Vialidad
2023	1er Trimestre	4 Pachuca Seguro y en Paz	Seguridad vial para todos	Mejorar las condiciones de seguridad para todos los usuarios de la vía pública dentro del Municipio de Pachuca mediante una interacción cordial y de respeto entre conductores y peatones.	Actividad	Suficientes monitores de la señalética vial	Monitores de la señalética vial	Mensual	Número de monitores de la señalética vial realizados	NMSVR= MSVR1+V2+...MSVRn NMSVR= Total de Monitores de la Señalética Vial Realizados dentro del periodo que se reporta MSVR1= Monitores de la Señalética Vial Realizados 1 V2= Vial 2 MSVRn= Monitores de la Señalética Vial Realizados n	183	45	45	100		Dirección de Tránsito y Vialidad
2023	1er Trimestre	4 Pachuca Seguro y en Paz	Seguridad vial para todos	Mejorar las condiciones de seguridad para todos los usuarios de la vía pública dentro del Municipio de Pachuca mediante una interacción cordial y de respeto entre conductores y peatones.	Actividad	Retiro de objetos colocados en aceras y en la vía pública	Objetos colocados en aceras y vía pública	Mensual	Número de retiros de objetos colocados en aceras y en la vía pública retirados	NROCAVPR= ROCAVPR1+ROCAVPR2+...ROCAVPRn NROCAVPR= Total de Retiro de Objetos colocados en aceras y en la vía pública retirados dentro del periodo que se reporta ROCAVPR1= Retiro de Objetos colocados en aceras y en la vía pública retirados dentro del periodo que se reporta 1 ROCAVPR2= Retiro de Objetos colocados en aceras y en la vía pública retirados dentro del periodo que se reporta 2 ROCAVPRn= Retiro de Objetos colocados en aceras y en la vía pública retirados dentro del periodo que se reporta n	183	45	45	100		Dirección de Tránsito y Vialidad
2023	1er Trimestre	4 Pachuca Seguro y en Paz	Seguridad vial para todos	Mejorar las condiciones de seguridad para todos los usuarios de la vía pública dentro del Municipio de Pachuca mediante una interacción cordial y de respeto entre conductores y peatones.	Actividad	Retiro de vehículos abandonados	Vehículos abandonados retirados	Mensual	Número de vehículos abandonados retirados	NVAR= VAR1+VAR2+VARn NVAR= Total de Vehículos abandonados retirados VAR1= Vehículos abandonados retirados 1 VAR2= Vehículos abandonados retirados 2 VARn= Vehículos abandonados retirados n	183	45	45	100		Dirección de Tránsito y Vialidad
2023	1er Trimestre	4 Pachuca Seguro y en Paz	Vive Seguro	Crear estrategias de vigilancia en las diferentes colonias del Municipio, así como de supervisión del transporte público de pasajeros, involucrando tanto a autoridades como a la ciudadanía en general para que de manera conjunta se tomen medidas de prevención y/o reacción ante un hecho delictivo.	Fin	Contribuir a la preservación de la seguridad en el interior de las colonias y en el uso del transporte público de pasajeros mediante la adecuada implementación de estrategias de vigilancia	Índice de operativos	Anual	Índice de operativos de seguridad implementados	IOSI = Índice de Operativos de Seguridad Implementados NOSI = Número de Operativos de Seguridad Implementados al de Operativos de Seguridad Planificados	0	0	0	100		Dirección de Tránsito y Vialidad
2023	1er Trimestre	4 Pachuca Seguro y en Paz	Vive Seguro	Crear estrategias de vigilancia en las diferentes colonias del Municipio, así como de supervisión del transporte público de pasajeros, involucrando tanto a autoridades como a la ciudadanía en general para que de manera conjunta se tomen medidas de prevención y/o reacción ante un hecho delictivo.	Propósito	Que la población del Municipio de Pachuca reciba una adecuada vigilancia y seguridad	Población Beneficiada	Anual	Tasa de población beneficiada	TPB = (NPB / PT) * 100 TPB = Tasa de Población Beneficiada NPB = Número de Personas Beneficiadas PT = Población Total	0	0	0	100		Dirección de Tránsito y Vialidad
2023	1er Trimestre	4 Pachuca Seguro y en Paz	Vive Seguro	Crear estrategias de vigilancia en las diferentes colonias del Municipio, así como de supervisión del transporte público de pasajeros, involucrando tanto a autoridades como a la ciudadanía en general para que de manera conjunta se tomen medidas de prevención y/o reacción ante un hecho delictivo.	Componente	Mejorar de manera efectiva los operativos de vigilancia realizados en el interior de las colonias	Número de operativos realizados	Trimestral	Cantidad de operativos colonia segura realizados.	CORMP=(NORNOP)/100 CORMP=Cantidad de Operativos Realizados en el Municipio de Pachuca NOR= Número de Operativos Realizados NOP= Número de Operativos Programados	365	90	90	100		Dirección de Tránsito y Vialidad
2023	1er Trimestre	4 Pachuca Seguro y en Paz	Vive Seguro	Crear estrategias de vigilancia en las diferentes colonias del Municipio, así como de supervisión del transporte público de pasajeros, involucrando tanto a autoridades como a la ciudadanía en general para que de manera conjunta se tomen medidas de prevención y/o reacción ante un hecho delictivo.	Componente	Mejorar de manera eficiente los operativos de supervisión al transporte público de pasajeros	Número de operativos realizados	Trimestral	Cantidad de operativos realizados al transporte público	CORMP=(NORNOP)/100 CORMP=Cantidad de Operativos Realizados en el Municipio de Pachuca NOR= Número de Operativos Realizados NOP= Número de Operativos Programados	365	90	90	100		Dirección de Tránsito y Vialidad
2023	1er Trimestre	4 Pachuca Seguro y en Paz	Vive Seguro	Crear estrategias de vigilancia en las diferentes colonias del Municipio, así como de supervisión del transporte público de pasajeros, involucrando tanto a autoridades como a la ciudadanía en general para que de manera conjunta se tomen medidas de prevención y/o reacción ante un hecho delictivo.	Actividad	Incrementar los recorridos de supervisión y vigilancia en el interior de 23 colonias del Municipio de Pachuca y en espacios públicos, recreativos y escuelas en donde se encuentran concentrados niñas y niños	Operativos realizados	Mensual	Número de operativos realizados	NOR= OR1+OR2+...ORn NOR= Total de los Operativos Realizados dentro del periodo que se reporta OR1= Operativos Realizados 1 OR2= Operativos Realizados 2 ORn= Operativos Realizados n	365	90	90	100		Dirección de Tránsito y Vialidad
2023	1er Trimestre	4 Pachuca Seguro y en Paz	Vive Seguro	Crear estrategias de vigilancia en las diferentes colonias del Municipio, así como de supervisión del transporte público de pasajeros, involucrando tanto a autoridades como a la ciudadanía en general para que de manera conjunta se tomen medidas de prevención y/o reacción ante un hecho delictivo.	Actividad	Incrementar los operativos de supervisión del transporte público de pasajeros en su modalidad de alquiler	Operativos realizados	Mensual	Número de operativos realizados	NOR= OR1+OR2+...ORn NOR= Total de los Operativos Realizados dentro del periodo que se reporta OR1= Operativos Realizados 1 OR2= Operativos Realizados 2 ORn= Operativos Realizados n	365	90	90	100		Dirección de Tránsito y Vialidad
2023	1er Trimestre	4 Pachuca Seguro y en Paz	Fortalecimiento de la Función Policial	Fortalecer las actividades propias de la función policial mediante la profesionalización del personal operativo y el equipamiento institucional y personal	Fin	Contribuir al mejoramiento de las condiciones laborales del personal operativo de seguridad pública mediante la profesionalización y el equipamiento	Índice de metas	Anual	Índice de avance en el cumplimiento de metas	IACM= (MA / ME) * 100 IACM= Índice de Avance en el Cumplimiento de Metas MA= Metas Alcanzadas ME= Metas Establecidas	0	0	0	100		Dirección Administrativa
2023	1er Trimestre	4 Pachuca Seguro y en Paz	Fortalecimiento de la Función Policial	Fortalecer las actividades propias de la función policial mediante la profesionalización del personal operativo y el equipamiento institucional y personal	Propósito	Los elementos operativos de la Secretaría de Seguridad Pública, Tránsito y Vialidad, obtienen la profesionalización y el equipamiento necesario para desarrollo de sus funciones	Elementos beneficiados	Anual	Tasa de elementos beneficiados	TEB= (NEB / TE) * 100 TEB= Tasa de Elementos Beneficiados NEB= Número de Elementos Beneficiados TE= Total de Elementos	0	0	0	100		Dirección Administrativa
2023	1er Trimestre	4 Pachuca Seguro y en Paz	Fortalecimiento de la Función Policial	Fortalecer las actividades propias de la función policial mediante la profesionalización del personal operativo y el equipamiento institucional y personal	Componente	Equipamiento Policial Otorgado	Equipos Otorgados	Trimestral	Cantidad de Equipos Otorgados	NEO= (NEE / NEP) * 100 NEO= Número de Equipos Otorgados NEE= Número de Equipos Entregados NEP= Número de Equipos Programados	516	0	0	100		Dirección Administrativa
2023	1er Trimestre	4 Pachuca Seguro y en Paz	Fortalecimiento de la Función Policial	Fortalecer las actividades propias de la función policial mediante la profesionalización del personal operativo y el equipamiento institucional y personal	Componente	Profesionalización otorgada	Elementos profesionalizados	Trimestral	Cantidad de elementos profesionalizados	PEP= (NEP1+NEP2) / 100 PEP= Porcentaje de Elementos Profesionalizados NEP1= Número de Elementos Profesionalizados NEP2= Número de Elementos programados	462	0	0	100		Dirección Administrativa
2023	1er Trimestre	4 Pachuca Seguro y en Paz	Fortalecimiento de la Función Policial	Fortalecer las actividades propias de la función policial mediante la profesionalización del personal operativo y el equipamiento institucional y personal	Actividad	Equipamiento policial personal suficiente	Equipos entregados	Mensual	Número de Equipos Entregados	NEE= EE1+EE2+...EEn NEE= Total de equipos entregados dentro del periodo que se informa EE1= Equipos Entregados 1 EE2= Equipos Entregados 2 EEn= Equipos Entregados n	259	0	0	100		Dirección Administrativa
2023	1er Trimestre	4 Pachuca Seguro y en Paz	Fortalecimiento de la Función Policial	Fortalecer las actividades propias de la función policial mediante la profesionalización del personal operativo y el equipamiento institucional y personal	Actividad	Suficiencia presupuestal asignado	Equipos otorgados	Mensual	Número de Equipos Otorgados	NEO= (EO1+EO2+...EO)n NEO= Total de Equipos Otorgados dentro del periodo que se informa EO1= Equipos Otorgados 1 EO2= Equipos Otorgados 2 EOn= Equipos Otorgados n	259	0	0	100		Dirección Administrativa
2023	1er Trimestre	4 Pachuca Seguro y en Paz	Fortalecimiento de la Función Policial	Fortalecer las actividades propias de la función policial mediante la profesionalización del personal operativo y el equipamiento institucional y personal	Actividad	Personal policial con capacitación	Elementos operativos capacitados	Mensual	Número de elementos operativos capacitados	NEOC= (EOC1+EOC2+...EOC)n NEOC= Total de Elementos Operativos Capacitados dentro del periodo que se reporta EOC1= Elementos Operativos Capacitados 1 EOC2= Elementos Operativos Capacitados 2 EOCn= Elementos Operativos Capacitados n	173	0	0	100		Dirección Administrativa
2023	1er Trimestre	4 Pachuca Seguro y en Paz	Fortalecimiento de la Función Policial	Fortalecer las actividades propias de la función policial mediante la profesionalización del personal operativo y el equipamiento institucional y personal	Actividad	Personal policial con evaluación	Elementos operativos evaluados	Mensual	Número de elementos operativos evaluados	NEOE= (EOE1+EOE2+...EOE)n NEOE= Total de Elementos Operativos Evaluados dentro del periodo que se reporta EOE1= Elementos Operativos Evaluados 1 EOE2= Elementos Operativos Evaluados 2 EOE2= Elementos Operativos Evaluados n	173	0	0	100		Dirección Administrativa
2023	1er Trimestre	4 Pachuca Seguro y en Paz	Fortalecimiento de la Función Policial	Fortalecer las actividades propias de la función policial mediante la profesionalización del personal operativo y el equipamiento institucional y personal	Actividad	Personal con capacitación en equidad de género	Trabajadores capacitados	Mensual	Número de trabajadores capacitados	NTC= (TC1+TC2+...TC)n NTC= Total de Trabajadores Capacitados dentro del periodo que se reporta TC1= Trabajadores Capacitados 1 TC2= Trabajadores Capacitados 2 TCn= Trabajadores Capacitados n	173	0	0	100		Dirección Administrativa

Indicadores 1° trimestre 2023

Ejercicio	Periodo	Eje del PMD	Nombre del Programa derivado del Plan Municipal de Desarrollo	Objetivo de Programa	Nivel del indicador	Definición del indicador	Unidad de medida	Frecuencia de medición	Indicador	Método de cálculo	Línea base	Metas programadas	Avance de metas	% de avance		Área responsable de la información
2023	1er Trimestre	4 Pachuca Seguro y en Paz	Programa Integral para la Prevención de la Violencia y Delincuencia con Participación Ciudadana	La dirección de Prevención del Delito implementará un programa integral donde se llevará a cabo diversas pláticas con temas, en general de prevención del delito, educación vial, vecino vigilante y prevención de la violencia, pláticas que serán dirigidas a las escuelas que se encuentren en el sector elegible.	Fin	Contribuir a la prevención de la violencia y la delincuencia a través de acciones y programas en coordinación con la participación ciudadana. Así como contribuir en la disminución de accidentes de tránsito provocados por conductores en estado de ebriedad.	Índice de incidencia	Anual	Índice de incidencia delictiva anual	$IDM = (NDRM / PT) * 1000$ $IDM = \text{Índice de Incidencia Delictiva Mensual} / \text{Número de Delitos Registrados en el Mes} / PT * \text{Población Total}$	0	0	0	100		Dirección de Prevención del Delito
2023	1er Trimestre	4 Pachuca Seguro y en Paz	Programa Integral para la Prevención de la Violencia y Delincuencia con Participación Ciudadana	La dirección de Prevención del Delito implementará un programa integral donde se llevará a cabo diversas pláticas con temas, en general de prevención del delito, educación vial, vecino vigilante y prevención de la violencia, pláticas que serán dirigidas a las escuelas que se encuentren en el sector elegible.	Propósito	Colonias con altos índices delictivos participen activamente en los programas para disminuir los niveles de violencia y delincuencia. Y personal de la Dirección de Prevención del Delito en coordinación con las otras direcciones operativas implementen acciones para detectar infractores administrativos por conducir en estado de ebriedad.	Participantes	Anual	Tasa de participantes	$TP = (NP / PT) * 100$ $TP = \text{Tasa de Participantes} / \text{Número de Participantes} / PT * \text{Población Total}$	0	0	0	100		Dirección de Prevención del Delito
2023	1er Trimestre	4 Pachuca Seguro y en Paz	Programa Integral para la Prevención de la Violencia y Delincuencia con Participación Ciudadana	La dirección de Prevención del Delito implementará un programa integral donde se llevará a cabo diversas pláticas con temas, en general de prevención del delito, educación vial, vecino vigilante y prevención de la violencia, pláticas que serán dirigidas a las escuelas que se encuentren en el sector elegible.	Componente	Pláticas y actividades con enfoque en prevención del delito	Personas que asisten	Trimestral	Cantidad de participantes que asisten a las pláticas y actividades con enfoque a prevención del delito	$CAPEPD = \text{Número de Participantes que Asisten} / \text{Número de Participantes Programados}$	7,562	150	358	239		Dirección de Prevención del Delito
2023	1er Trimestre	4 Pachuca Seguro y en Paz	Programa Integral para la Prevención de la Violencia y Delincuencia con Participación Ciudadana	La dirección de Prevención del Delito implementará un programa integral donde se llevará a cabo diversas pláticas con temas, en general de prevención del delito, educación vial, vecino vigilante y prevención de la violencia, pláticas que serán dirigidas a las escuelas que se encuentren en el sector elegible.	Componente	Operativo Alcolholmetro	Operativos realizados	Trimestral	Cantidad de operativos de alcoholmetro que se llevan a cabo durante el periodo establecido	$COR = \text{Número de Operativos Programados} - \text{Número de Operativos Implementados}$	168	36	41	114		Dirección de Prevención del Delito
2023	1er Trimestre	4 Pachuca Seguro y en Paz	Programa Integral para la Prevención de la Violencia y Delincuencia con Participación Ciudadana	La dirección de Prevención del Delito implementará un programa integral donde se llevará a cabo diversas pláticas con temas, en general de prevención del delito, educación vial, vecino vigilante y prevención de la violencia, pláticas que serán dirigidas a las escuelas que se encuentren en el sector elegible.	Componente	Prevención de la violencia familiar y de género	Víctimas atendidas	Trimestral	Cantidad de órdenes de protección y restricción cumplidas	$CDPA = \text{Número de Personas Atendidas} + \text{Número de Reportes Atendidos} + \text{Número de Reportes de Violencia Real}$	26	60	130	217		Dirección de Prevención del Delito
2023	1er Trimestre	4 Pachuca Seguro y en Paz	Programa Integral para la Prevención de la Violencia y Delincuencia con Participación Ciudadana	La dirección de Prevención del Delito implementará un programa integral donde se llevará a cabo diversas pláticas con temas, en general de prevención del delito, educación vial, vecino vigilante y prevención de la violencia, pláticas que serán dirigidas a las escuelas que se encuentren en el sector elegible.	Componente	Auxilio a personas en estado de vulnerabilidad	Personas vulnerables atendidas	Trimestral	Cantidad de personas atendidas	$CDPAEV = \text{Número de Personas Atendidas} + \text{Número de Reportes Atendidos}$	101	9	7	78		Dirección de Prevención del Delito
2023	1er Trimestre	4 Pachuca Seguro y en Paz	Programa Integral para la Prevención de la Violencia y Delincuencia con Participación Ciudadana	La dirección de Prevención del Delito implementará un programa integral donde se llevará a cabo diversas pláticas con temas, en general de prevención del delito, educación vial, vecino vigilante y prevención de la violencia, pláticas que serán dirigidas a las escuelas que se encuentren en el sector elegible.	Componente	Desarrollo de talleres de orientación vocacional y habilidades socioeconómicas básicas	Número de talleres realizados	Trimestral	Cantidad de talleres de orientación vocacional y habilidades socioeconómicas básicas implementados	$CTR = \text{Número de Talleres Programados} - \text{Número de Talleres Impartidos}$	225	12	65	708		Dirección de Prevención del Delito
2023	1er Trimestre	4 Pachuca Seguro y en Paz	Programa Integral para la Prevención de la Violencia y Delincuencia con Participación Ciudadana	La dirección de Prevención del Delito implementará un programa integral donde se llevará a cabo diversas pláticas con temas, en general de prevención del delito, educación vial, vecino vigilante y prevención de la violencia, pláticas que serán dirigidas a las escuelas que se encuentren en el sector elegible.	Actividad	Realización de reuniones vecinales con enfoque de prevención del delito	Reuniones vecinales	Mensual	Número de reuniones vecinales realizadas	$NRVR = \text{Total de reuniones vecinales realizadas dentro del periodo que se informa} + \text{Reuniones vecinales realizadas}1 + \text{Reuniones vecinales realizadas}2 + \text{Reuniones vecinales realizadas}n$	7,562	150	358	239		Dirección de Prevención del Delito
2023	1er Trimestre	4 Pachuca Seguro y en Paz	Programa Integral para la Prevención de la Violencia y Delincuencia con Participación Ciudadana	La dirección de Prevención del Delito implementará un programa integral donde se llevará a cabo diversas pláticas con temas, en general de prevención del delito, educación vial, vecino vigilante y prevención de la violencia, pláticas que serán dirigidas a las escuelas que se encuentren en el sector elegible.	Actividad	Implementación de operativos alcoholmetro	Operativos implementados	Mensual	Número de operativos implementados	$NOI = \text{Total de Operativos Implementados dentro del periodo reportado} + \text{Operativos Implementados}1 + \text{Operativos Implementados}2 + \text{Operativos Implementados}n$	56	12	14	117		Dirección de Prevención del Delito
2023	1er Trimestre	4 Pachuca Seguro y en Paz	Programa Integral para la Prevención de la Violencia y Delincuencia con Participación Ciudadana	La dirección de Prevención del Delito implementará un programa integral donde se llevará a cabo diversas pláticas con temas, en general de prevención del delito, educación vial, vecino vigilante y prevención de la violencia, pláticas que serán dirigidas a las escuelas que se encuentren en el sector elegible.	Actividad	Toma de pruebas a conductores para verificar grado de alcohol en aire expirado	Personas a las que se le realice la prueba de alcoholometría	Mensual	Número de personas a las que se realice la prueba de alcoholometría	$NRPRP = \text{Número de Personas a las que se Realice la Prueba de Alcoholometría dentro del periodo que se informa} + \text{Personas que se Realizan la Prueba de Alcoholometría}1 + \text{Personas que se Realizan la Prueba de Alcoholometría}2 + \text{Personas que se Realizan la Prueba de Alcoholometría}n$	56	12	14	117		Dirección de Prevención del Delito
2023	1er Trimestre	4 Pachuca Seguro y en Paz	Programa Integral para la Prevención de la Violencia y Delincuencia con Participación Ciudadana	La dirección de Prevención del Delito implementará un programa integral donde se llevará a cabo diversas pláticas con temas, en general de prevención del delito, educación vial, vecino vigilante y prevención de la violencia, pláticas que serán dirigidas a las escuelas que se encuentren en el sector elegible.	Actividad	Atención de infractores que hayan excedido el límite de alcohol en aire expirado, establecido en el reglamento de tránsito y vialidad	Infractores detectados	Mensual	Número de infractores detectados	$NID = \text{Suma total del Número de Infractores Detectados en el periodo que se presenta} + \text{Infractores Detectados}1 + \text{Infractores Detectados}2 + \text{Infractores Detectados}n$	56	12	14	117		Dirección de Prevención del Delito
2023	1er Trimestre	4 Pachuca Seguro y en Paz	Programa Integral para la Prevención de la Violencia y Delincuencia con Participación Ciudadana	La dirección de Prevención del Delito implementará un programa integral donde se llevará a cabo diversas pláticas con temas, en general de prevención del delito, educación vial, vecino vigilante y prevención de la violencia, pláticas que serán dirigidas a las escuelas que se encuentren en el sector elegible.	Actividad	Ejecución de órdenes de protección y restricción emitidas por la conciliadora municipal	Órdenes ejecutadas	Mensual	Número de órdenes ejecutadas	$NOE = \text{Número total de la suma de Órdenes Ejecutadas en el periodo que se presenta} + \text{Órdenes Ejecutadas}1 + \text{Órdenes Ejecutadas}2 + \text{Órdenes Ejecutadas}n$	13	30	65	217		Dirección de Prevención del Delito
2023	1er Trimestre	4 Pachuca Seguro y en Paz	Programa Integral para la Prevención de la Violencia y Delincuencia con Participación Ciudadana	La dirección de Prevención del Delito implementará un programa integral donde se llevará a cabo diversas pláticas con temas, en general de prevención del delito, educación vial, vecino vigilante y prevención de la violencia, pláticas que serán dirigidas a las escuelas que se encuentren en el sector elegible.	Actividad	Atención de llamados y reportes de violencia familiar y de género	Víctimas atendidas	Mensual	Número de víctimas atendidas	$NVA = \text{Total de Víctimas Atendidas en el periodo que se presenta} + \text{Víctimas Atendidas}1 + \text{Víctimas Atendidas}2 + \text{Víctimas Atendidas}n$	13	30	65	217		Dirección de Prevención del Delito
2023	1er Trimestre	4 Pachuca Seguro y en Paz	Programa Integral para la Prevención de la Violencia y Delincuencia con Participación Ciudadana	La dirección de Prevención del Delito implementará un programa integral donde se llevará a cabo diversas pláticas con temas, en general de prevención del delito, educación vial, vecino vigilante y prevención de la violencia, pláticas que serán dirigidas a las escuelas que se encuentren en el sector elegible.	Actividad	Atención de llamados y reportes de personas en estado vulnerable	Personas en estado vulnerable atendidas	Mensual	Número de personas en estado vulnerable atendidas	$NPEVA = \text{Número total de Personas en Estado Vulnerable Atendidas en el periodo que se presenta} + \text{Personas en Estado Vulnerable Atendidas}1 + \text{Personas en Estado Vulnerable Atendidas}2 + \text{Personas en Estado Vulnerable Atendidas}n$	101	9	7	78		Dirección de Prevención del Delito
2023	1er Trimestre	4 Pachuca Seguro y en Paz	Programa Integral para la Prevención de la Violencia y Delincuencia con Participación Ciudadana	La dirección de Prevención del Delito implementará un programa integral donde se llevará a cabo diversas pláticas con temas, en general de prevención del delito, educación vial, vecino vigilante y prevención de la violencia, pláticas que serán dirigidas a las escuelas que se encuentren en el sector elegible.	Actividad	Realización de pláticas y talleres a estudiantes con enfoque a la educación vial	Pláticas en el sector educativo realizadas	Mensual	Número de pláticas en el sector educativo realizadas	$NPSEER = \text{Número total de Pláticas en el Sector Educativo Realizadas en el periodo que se presenta} + \text{Pláticas en el Sector Educativo Realizadas}1 + \text{Pláticas en el Sector Educativo Realizadas}2 + \text{Pláticas en el Sector Educativo Realizadas}n$	225	12	65	708		Dirección de Prevención del Delito
2023	1er Trimestre	4 Pachuca Seguro y en Paz	Fortalecer las políticas de prevención social de la violencia y la delincuencia con participación ciudadana en el Municipio de Pachuca de Soto	Implementar las cámaras de videovigilancia, generar canales de comunicación e interacción con la ciudadanía que permitan mejorar los niveles de seguridad y paz en la ciudadanía	Fin	Incrementar la percepción de seguridad ciudadana, brindando una atención oportuna a la ciudadanía por parte de los vínculos de comunicación de seguridad pública	Índice de atención	Anual	Índice de atención de los vínculos de comunicación	$IACV = (NVCA / TVCA) * 100$ $NVCA = \text{Número de Vínculos de Comunicación Atendidos}$ $TVCA = \text{Total de Vínculos de Comunicación Atendidos}$	0	0	0	100		Dirección de Planeación y Estadística
2023	1er Trimestre	4 Pachuca Seguro y en Paz	Fortalecer las políticas de prevención social de la violencia y la delincuencia con participación ciudadana en el Municipio de Pachuca de Soto	Implementar las cámaras de videovigilancia, generar canales de comunicación e interacción con la ciudadanía que permitan mejorar los niveles de seguridad y paz en la ciudadanía	Propósito	Que la población del Municipio de Pachuca reciba reacción oportuna ante actos delictivos, infracciones y faltas administrativas	Reacción oportuna	Anual	Tasa de reacción oportuna	$TRO = \text{Número de Respuestas o Acciones realizadas de manera Oportuna} / \text{Total de Solicitudes o Situaciones que Requerían Respuesta}$	0	0	0	100		Dirección de Planeación y Estadística
2023	1er Trimestre	4 Pachuca Seguro y en Paz	Fortalecer las políticas de prevención social de la violencia y la delincuencia con participación ciudadana en el Municipio de Pachuca de Soto	Implementar las cámaras de videovigilancia, generar canales de comunicación e interacción con la ciudadanía que permitan mejorar los niveles de seguridad y paz en la ciudadanía	Componente	Fortalecer los Vínculos de Comunicación	Llamadas atendidas del Municipio	Mensual	Cantidad de llamadas canalizadas adecuadamente	$CLLAMAMUN = \text{Número de Llamadas Atendidas del Municipio} - \text{Número de Llamadas Recibidas}$	13,919	3,648	3,200	88		Dirección de Planeación y Estadística

Indicadores 1° trimestre 2023

Ejercicio	Periodo	Eje del PMD	Nombre del Programa derivado del Plan Municipal de Desarrollo	Objetivo de Programa	Nivel del indicador	Definición del indicador	Unidad de medida	Frecuencia de medición	Indicador	Método de cálculo	Línea base	Metas programadas	Avance de metas	% de avance		Área responsable de la información
2023	1er Trimestre	4 Pachuca Seguro y en Paz	Fortalecer las políticas de prevención social de la violencia y la delincuencia con participación ciudadana en el Municipio de Pachuca de Soto	Implementar las cámaras de videovigilancia, generar canales de comunicación e interacción con la ciudadanía que permitan mejorar los niveles de seguridad y paz en la ciudadanía	Componente	Fortalecer el Monitoreo Táctico	Monitores realizados	Mensual	Cantidad de monitoreos realizados	CMRM=NMR/NMP CMRM=Cantidad de Monitores Realizados en el Municipio NMP=Número de Monitores Programados NMR=Número de Monitores Realizados	0	900	900	100		Dirección de Planeación y Estadística
2023	1er Trimestre	4 Pachuca Seguro y en Paz	Fortalecer las políticas de prevención social de la violencia y la delincuencia con participación ciudadana en el Municipio de Pachuca de Soto	Implementar las cámaras de videovigilancia, generar canales de comunicación e interacción con la ciudadanía que permitan mejorar los niveles de seguridad y paz en la ciudadanía	Actividad	Atención por parte del centro de comando y comunicaciones C2 en llamadas realizadas por la ciudadanía provenientes por parte del centro de control, comando, comunicaciones y cómputo(C5, número de emergencias 911)	Atenciones del C5	Semanal	Número de atenciones del C5	NAC= Número total de Atenciones del C5 en el periodo que se presenta AC= Atenciones del C5	4,640	1,216	1,067	88		Dirección de Planeación y Estadística
2023	1er Trimestre	4 Pachuca Seguro y en Paz	Fortalecer las políticas de prevención social de la violencia y la delincuencia con participación ciudadana en el Municipio de Pachuca de Soto	Implementar las cámaras de videovigilancia, generar canales de comunicación e interacción con la ciudadanía que permitan mejorar los niveles de seguridad y paz en la ciudadanía	Actividad	Atención por parte del Centro de Comando y Comunicaciones C2 en llamadas realizadas por la Ciudadanía	Atenciones del C2	Semanal	Número de atenciones del C2	NAC= Número total de Atenciones del C2 en el periodo que se presenta AC1= Atenciones del C2 AC2=Atenciones del C2 2 ACn= Atenciones del C2 n	4,640	1,216	1,067	88		Dirección de Planeación y Estadística
2023	1er Trimestre	4 Pachuca Seguro y en Paz	Fortalecer las políticas de prevención social de la violencia y la delincuencia con participación ciudadana en el Municipio de Pachuca de Soto	Implementar las cámaras de videovigilancia, generar canales de comunicación e interacción con la ciudadanía que permitan mejorar los niveles de seguridad y paz en la ciudadanía	Actividad	Atención por parte del Centro de Comando y Comunicaciones C2 a mensajes enviados por parte de la ciudadanía de la herramienta securichat	Atenciones por medio de Securichat	Semanal	Número de atenciones por medio de Securichat	NAS= Número total de Atenciones por Medio de Securichat en el periodo que se presenta AS1= Atenciones de Securichat 1 AS2= Atenciones de Securichat2 ASn= Atenciones de Securichat n	4,640	1,216	1,067	88		Dirección de Planeación y Estadística
2023	1er Trimestre	4 Pachuca Seguro y en Paz	Fortalecer las políticas de prevención social de la violencia y la delincuencia con participación ciudadana en el Municipio de Pachuca de Soto	Implementar las cámaras de videovigilancia, generar canales de comunicación e interacción con la ciudadanía que permitan mejorar los niveles de seguridad y paz en la ciudadanía	Actividad	Suficientes cámaras de vigilancia	Monitores realizados	Semanal	Número de monitoreos realizados	NMR= Número total de Monitores Realizados en el periodo que se presenta MR1= Monitores Realizados 1 MR2= Monitores Realizados2 MRn= Monitores Realizados n	0	900	900	100		Dirección de Planeación y Estadística
2023	1er Trimestre	4 Pachuca Seguro y en Paz	Fortalecer las políticas de prevención social de la violencia y la delincuencia con participación ciudadana en el Municipio de Pachuca de Soto	Implementar las cámaras de videovigilancia, generar canales de comunicación e interacción con la ciudadanía que permitan mejorar los niveles de seguridad y paz en la ciudadanía	Actividad	Mantenimiento al Sistema de videovigilancia.	Mantenimientos realizados	Semanal	Número de mantenimientos realizados	NMR= Número total de Mantenimientos Realizados en el periodo que se presenta MR1= Mantenimientos Realizados 1 MR2= Mantenimientos Realizados2 MRn=Mantenimientos Realizados n	0	900	900	100		Dirección de Planeación y Estadística
2023	1er Trimestre	1 Pachuca Honesta, Cercana y Moderna	Coordinación de la Participación Democrática en los Asuntos de Interés Público dentro de la Asamblea Municipal	Capacitar adecuadamente a los integrantes del H. Ayuntamiento para el buen desarrollo de las sesiones y la participación democrática	Fin	Que el H. Ayuntamiento actúe con apego a la normalidad y emita acuerdos en favor de la ciudadanía	Acuerdos que emite el H. Ayuntamiento	Anual	Índice de acuerdos que emite el H. Ayuntamiento en favor de la ciudadanía del Municipio de Pachuca de Soto, Hidalgo	IAC = (NAC / TAE) x 100 IAC= Índice de acuerdos en favor de la ciudadanía NAC= Número de acuerdos en favor de la ciudadanía TAE= Total de acuerdos emitidos por el Ayuntamiento	0	0	0	100		Asamblea
2023	1er Trimestre	1 Pachuca Honesta, Cercana y Moderna	Coordinación de la Participación Democrática en los Asuntos de Interés Público dentro de la Asamblea Municipal	Capacitar adecuadamente a los integrantes del H. Ayuntamiento para el buen desarrollo de las sesiones y la participación democrática	Propósito	El trabajo legislativo de la Asamblea Municipal es aplicado de conformidad con la reglamentación municipal	Trabajo legislativo	Anual	El trabajo legislativo de la Asamblea Municipal es aplicado de conformidad con la reglamentación municipal	ICNTL= Índice de cumplimiento normativo del trabajo legislativo NALCR= Número de acciones legislativas cumplidas con la reglamentación municipal TALR= Total de acciones legislativas realizadas por la Asamblea Municipal	0	0	0	100		Asamblea
2023	1er Trimestre	1 Pachuca Honesta, Cercana y Moderna	Coordinación de la Participación Democrática en los Asuntos de Interés Público dentro de la Asamblea Municipal	Capacitar adecuadamente a los integrantes del H. Ayuntamiento para el buen desarrollo de las sesiones y la participación democrática	Componente	Sesiones de las Comisiones del H. Ayuntamiento realizadas	Sesiones de las Comisiones del H. Ayuntamiento	Trimestral	Porcentaje de Sesiones de las Comisiones del H. Ayuntamiento que se llevan a cabo por mes	PSCHA= (PSCHAP/PSCHAR)*100 PSCHA= Porcentaje de Sesiones de las Comisiones del H. Ayuntamiento PSCHAP= Porcentaje de Sesiones de las Comisiones del H. Ayuntamiento Programadas PSCHAR= Porcentaje de Sesiones de las Comisiones del H. Ayuntamiento Realizadas	252	25.00%	25.00%	100		Asamblea
2023	1er Trimestre	1 Pachuca Honesta, Cercana y Moderna	Coordinación de la Participación Democrática en los Asuntos de Interés Público dentro de la Asamblea Municipal	Capacitar adecuadamente a los integrantes del H. Ayuntamiento para el buen desarrollo de las sesiones y la participación democrática	Componente	Sesiones Ordinarias del H. Ayuntamiento realizadas	Sesiones Ordinarias del H. Ayuntamiento	Trimestral	Porcentaje de Sesiones Ordinarias del H. Ayuntamiento programadas en tiempo y forma	PSOHA= (PSOHAP/PSOHAR)*100 PSOHA= Porcentaje de Sesiones Ordinarias del H. Ayuntamiento PSOHAP= Porcentaje de Sesiones Ordinarias del H. Ayuntamiento programadas PSOHAR= Porcentaje de Sesiones Ordinarias del H. Ayuntamiento realizadas	24	25.00%	25.00%	100		Asamblea
2023	1er Trimestre	1 Pachuca Honesta, Cercana y Moderna	Coordinación de la Participación Democrática en los Asuntos de Interés Público dentro de la Asamblea Municipal	Capacitar adecuadamente a los integrantes del H. Ayuntamiento para el buen desarrollo de las sesiones y la participación democrática	Actividad	Se promueven reuniones de trabajo entre los integrantes de las comisiones	Reuniones de trabajo	Mensual	Número de reuniones de trabajo entre los integrantes de las comisiones	NRTIC= Suma de las reuniones de trabajo entre los integrantes de las comisiones en el periodo que se presenta RTIC1= Reuniones de Trabajo entre los integrantes de las comisiones1 RTIC2= Reuniones de Trabajo entre los integrantes de las comisiones2 RTICn= Reuniones de Trabajo entre los integrantes de las comisiones n	252	63	63	100		Asamblea
2023	1er Trimestre	1 Pachuca Honesta, Cercana y Moderna	Coordinación de la Participación Democrática en los Asuntos de Interés Público dentro de la Asamblea Municipal	Capacitar adecuadamente a los integrantes del H. Ayuntamiento para el buen desarrollo de las sesiones y la participación democrática	Actividad	Actualización de la normalidad municipal para el desarrollo de las sesiones de las comisiones	Decretos elaborados y/o actualizados	Mensual	Número de decretos elaborados y/o actualizados	NDEA= DEA1 + DEA2 + ... DEAn NDEA= Suma de los decretos y/o actualizados en el periodo que se presenta DEA1= Decretos elaborados y actualizados 1 DEA2= Decretos elaborados y actualizados 2 DEAn= Decretos elaborados y actualizados n	12	3	3	100		Asamblea
2023	1er Trimestre	1 Pachuca Honesta, Cercana y Moderna	Coordinación de la Participación Democrática en los Asuntos de Interés Público dentro de la Asamblea Municipal	Capacitar adecuadamente a los integrantes del H. Ayuntamiento para el buen desarrollo de las sesiones y la participación democrática	Actividad	Las comisiones del H. Ayuntamiento emiten resolivos	Resultivos por mes	Mensual	Número de resultivos por mes	NRM= RM1 + RM2 + ... RMn NRM= Suma de los resultivos por mes RM1= Resultivos por mes 1 RM2= Resultivos por mes 2 RMn= Resultivos por mes n	20	5	5	100		Asamblea
2023	1er Trimestre	1 Pachuca Honesta, Cercana y Moderna	Coordinación de la Participación Democrática en los Asuntos de Interés Público dentro de la Asamblea Municipal	Capacitar adecuadamente a los integrantes del H. Ayuntamiento para el buen desarrollo de las sesiones y la participación democrática	Actividad	Los integrantes del H. Ayuntamiento presentan iniciativas	Iniciativas presentadas	Mensual	Número de iniciativas presentadas por los integrantes del H. Ayuntamiento	NIPHA= IPIHA1 + IPIHA2 + ... IPIHAn NIPHA= Suma de las iniciativas presentadas por los integrantes del H. Ayuntamiento IPIHA1= Iniciativas presentadas por los integrantes del H. Ayuntamiento 1 IPIHA2= Iniciativas presentadas por los integrantes del H. Ayuntamiento 2 IPIHAn= Iniciativas presentadas por los integrantes del H. Ayuntamiento n	20	5	5	100		Asamblea
2023	1er Trimestre	1 Pachuca Honesta, Cercana y Moderna	Coordinación de la Participación Democrática en los Asuntos de Interés Público dentro de la Asamblea Municipal	Capacitar adecuadamente a los integrantes del H. Ayuntamiento para el buen desarrollo de las sesiones y la participación democrática	Actividad	Integrantes del H. Ayuntamiento que están presentes en las Sesiones	Integrantes del H. Ayuntamiento	Mensual	Número de integrantes del H. Ayuntamiento que asisten a Sesiones	NIHAAS= IHAAS1 + IHAAS2 + ... IHAASn NIHAAS= Número de los integrantes del H. Ayuntamiento que asisten a Sesiones IHAAS1= Integrantes del H. Ayuntamiento que asisten a Sesiones 1 IHAAS2= Integrantes del H. Ayuntamiento que asisten a Sesiones 2 IHAASn= Integrantes del H. Ayuntamiento que asisten a Sesiones n	22	22	22	100		Asamblea
2023	1er Trimestre	1 Pachuca Honesta, Cercana y Moderna	Coordinación de la Participación Democrática en los Asuntos de Interés Público dentro de la Asamblea Municipal	Capacitar adecuadamente a los integrantes del H. Ayuntamiento para el buen desarrollo de las sesiones y la participación democrática	Actividad	El H. Ayuntamiento en pleno estudia de fondo los asuntos que les son turnados	Asuntos que no son estudiados	Mensual	Número de asuntos que no son estudiados en pleno y enviados a Comisiones	NANEPEC= ANEPEC1 + ANEPEC2 + ... ANEPECn NANEPEC= Número de los asuntos que no son estudiados en pleno y enviados a Comisiones ANEPEC1= Asuntos que no son estudiados en pleno y enviados a Comisiones 1 ANEPEC2= Asuntos que no son estudiados en pleno y enviados a Comisiones 2 ANEPECn= Asuntos que no son estudiados en pleno y enviados a Comisiones n	40	10	10	100		Asamblea

















Indicadores 1° trimestre 2023

Ejercicio	Periodo	Eje del PMD	Nombre del Programa derivado del Plan Municipal de Desarrollo	Objetivo de Programa	Nivel del indicador	Definición del indicador	Unidad de medida	Frecuencia de medición	Indicador	Método de cálculo	Línea base	Metas programadas	Avance de metas	% de avance		Área responsable de la información
2023	1er Trimestre	1 Pachuca Honesta, Cercana y Moderna	Coordinación de la Participación Democrática en los Asuntos de Interés Público dentro de la Asamblea Municipal	Capacitar adecuadamente a los integrantes del H. Ayuntamiento para el buen desarrollo de las sesiones y la participación democrática	Actividad	El H. Ayuntamiento dispensa la lectura total de los dictámenes	Dictámenes con dispensa de lectura	Mensual	Número de dictámenes con dispensa de lectura	$NDL = DDL1 + DDL2 + \dots + DDLn$ DDL = Número de los dictámenes con dispensa de lectura DDL1 = Dictámenes con dispensa de lectura 1 DDL2 = Dictámenes con dispensa de lectura 2 DDLn = Dictámenes con dispensa de lectura n	12	3	3	100		Asamblea
2023	1er Trimestre	1 Pachuca Honesta, Cercana y Moderna	Vigilancia y Atención de los Intereses Jurídicos y Hacendarios del Municipio dentro de la Asamblea Municipal	Transparentar el actuar de las sindicaturas a través de mesas de trabajo con la ciudadanía, sin costo alguno	Fin	Se salvaguardan los intereses del Municipio, mediante la vigilancia de los aspectos financieros y jurídicos	Aspectos financieros y jurídicos	Anual	Índice de control de aspectos financieros y jurídicos del municipio	$ICAFJ = ((PCF + PCJ) / 2) \times 100$ ICAFJ = Índice de control de aspectos financieros y jurídicos del municipio PCF = Porcentaje de control financiero PCJ = Porcentaje de control jurídico	0	0	0	100		Sindicaturas
2023	1er Trimestre	1 Pachuca Honesta, Cercana y Moderna	Vigilancia y Atención de los Intereses Jurídicos y Hacendarios del Municipio dentro de la Asamblea Municipal	Transparentar el actuar de las sindicaturas a través de mesas de trabajo con la ciudadanía, sin costo alguno	Propósito	El Municipio de Pachuca, cuenta con una estabilidad hacendaria y jurídica	Observaciones a la hacienda municipal y a los aspectos jurídicos	Anual	Tasa de observaciones a la hacienda municipal y a los aspectos jurídicos del Municipio de Pachuca	$TO = (NO / TEA) \times 100$ TO = Tasa de observaciones NO = Número de Observaciones TEA = Total de elementos auditados	0	0	0	100		Sindicaturas
2023	1er Trimestre	1 Pachuca Honesta, Cercana y Moderna	Vigilancia y Atención de los Intereses Jurídicos y Hacendarios del Municipio dentro de la Asamblea Municipal	Transparentar el actuar de las sindicaturas a través de mesas de trabajo con la ciudadanía, sin costo alguno	Componente	La Comisión de hacienda municipal sesiona mensualmente	Sesiones de la Comisión de Hacienda Municipal	Trimestral	Porcentaje de sesiones mensuales de la Comisión de Hacienda Municipal	$PSMCHM = (NSMCHMR / NSMCHMP) \times 100$ PSMCHM = Porcentaje de sesiones mensuales de la Comisión de Hacienda Municipal NSMCHMR = Número de sesiones mensuales de la Comisión de Hacienda Municipal realizadas NSMCHMP = Número de sesiones mensuales de la Comisión de Hacienda Municipal programadas	0	25.00%	25.00%	100		Sindicaturas
2023	1er Trimestre	1 Pachuca Honesta, Cercana y Moderna	Vigilancia y Atención de los Intereses Jurídicos y Hacendarios del Municipio dentro de la Asamblea Municipal	Transparentar el actuar de las sindicaturas a través de mesas de trabajo con la ciudadanía, sin costo alguno	Componente	Se rinde un informe al H. Ayuntamiento de los asuntos jurídicos del Municipio	Revisión de los Asuntos Jurídicos del Municipio	Trimestral	Porcentaje de la revisión de los Asuntos Jurídicos del Municipio	$PRAJM = (NRAJMR / NRAJMP) \times 100$ PRAJM = Porcentaje de la revisión de los Asuntos Jurídicos del Municipio NRAJMR = Número de revisiones de los Asuntos Jurídicos del Municipio Realizadas NRAJMP = Número de revisiones de los Asuntos Jurídicos del Municipio Programadas	60	25.00%	25.00%	100		Sindicaturas
2023	1er Trimestre	1 Pachuca Honesta, Cercana y Moderna	Vigilancia y Atención de los Intereses Jurídicos y Hacendarios del Municipio dentro de la Asamblea Municipal	Transparentar el actuar de las sindicaturas a través de mesas de trabajo con la ciudadanía, sin costo alguno	Actividad	Los integrantes de la Comisión de hacienda municipal asisten a las sesiones	Integrantes que asisten a la Comisión	Mensual	Número de integrantes que asisten a la Comisión	$NIAC = IAC1 + IAC2 + \dots + IACn$ NIAC = Número de los integrantes que asisten a la Comisión IAC1 = Integrantes que asisten a la Comisión 1 IAC2 = Integrantes que asisten a la Comisión 2 IACn = Integrantes que asisten a la Comisión n	20	20	20	100		Sindicaturas
2023	1er Trimestre	1 Pachuca Honesta, Cercana y Moderna	Vigilancia y Atención de los Intereses Jurídicos y Hacendarios del Municipio dentro de la Asamblea Municipal	Transparentar el actuar de las sindicaturas a través de mesas de trabajo con la ciudadanía, sin costo alguno	Actividad	Se llevan a cabo las juntas de coordinación política	Reuniones de coordinación política	Mensual	Número de reuniones de coordinación política	$NRCP = RCP1 + RCP2 + \dots + RCPn$ NRCP = Número de reuniones de coordinación política RCP1 = Reuniones de coordinación política 1 RCP2 = Reuniones de coordinación política 2 RCPn = Reuniones de coordinación política n	2	2	2	100		Sindicaturas
2023	1er Trimestre	1 Pachuca Honesta, Cercana y Moderna	Vigilancia y Atención de los Intereses Jurídicos y Hacendarios del Municipio dentro de la Asamblea Municipal	Transparentar el actuar de las sindicaturas a través de mesas de trabajo con la ciudadanía, sin costo alguno	Actividad	Se toman acuerdos dentro de la Comisión de hacienda municipal	Acuerdos que emita la Comisión de hacienda municipal	Mensual	Número de acuerdos que emita la Comisión de hacienda municipal	$NAECHM = AECHM1 + AECHM2 + AECHMn$ NAECHM = Número de acuerdos que emita la Comisión de hacienda municipal AECHM1 = Acuerdos que emita la Comisión de hacienda municipal 1 AECHM2 = Acuerdos que emita la Comisión de hacienda municipal 2 AECHMn = Acuerdos que emita la Comisión de hacienda municipal n	16	4	4	100		Sindicaturas
2023	1er Trimestre	1 Pachuca Honesta, Cercana y Moderna	Vigilancia y Atención de los Intereses Jurídicos y Hacendarios del Municipio dentro de la Asamblea Municipal	Transparentar el actuar de las sindicaturas a través de mesas de trabajo con la ciudadanía, sin costo alguno	Actividad	Existe un listado de los asuntos jurídicos del Municipio	Asuntos jurídicos del Municipio	Mensual	Número de asuntos jurídicos del Municipio	$NAJM = AJM1 + AJM2 + \dots + AJMn$ NAJM = Número de asuntos jurídicos del Municipio AJM1 = Asunto jurídico del Municipio 1 AJM2 = Asunto jurídico del Municipio 2 AJMn = Asunto jurídico del Municipio n	60	15	15	100		Sindicaturas
2023	1er Trimestre	1 Pachuca Honesta, Cercana y Moderna	Vigilancia y Atención de los Intereses Jurídicos y Hacendarios del Municipio dentro de la Asamblea Municipal	Transparentar el actuar de las sindicaturas a través de mesas de trabajo con la ciudadanía, sin costo alguno	Actividad	Se contestan en tiempo y forma las demandas del Municipio	Demandas del municipio	Mensual	Número de demandas del Municipio que se elaboran y contestan en tiempo y forma	$NDMECTF = DMECTF1 + DMECTF2 + \dots + DMECTFn$ NDMECTF = Número de las demandas del Municipio que se elaboran y contestan en tiempo y forma DMECTF1 = Demandas del Municipio que se elaboran y contestan en tiempo y forma 1 DMECTF2 = Demandas del Municipio que se elaboran y contestan en tiempo y forma 2 DMECTFn = Demandas del Municipio que se elaboran y contestan en tiempo y forma n	60	15	15	100		Sindicaturas
2023	1er Trimestre	1 Pachuca Honesta, Cercana y Moderna	Vigilancia y Atención de los Intereses Jurídicos y Hacendarios del Municipio dentro de la Asamblea Municipal	Transparentar el actuar de las sindicaturas a través de mesas de trabajo con la ciudadanía, sin costo alguno	Actividad	Se acude con regularidad a juzgados a checar los asuntos del Municipio	Visitas a los Juzgados	Mensual	Número de visitas a juzgados para checar los asuntos del Municipio	$NVJCAM = VJCAM1 + VJCAM2 + \dots + VJCAMn$ NVJCAM = Número de las visitas a juzgados para checar los asuntos del Municipio VJCAM1 = Visitas a juzgados para checar los asuntos del Municipio 1 VJCAM2 = Visitas a juzgados para checar los asuntos del Municipio 2 VJCAMn = Visitas a juzgados para checar los asuntos del Municipio n	60	15	15	100		Sindicaturas
2023	1er Trimestre	1 Pachuca Honesta, Cercana y Moderna	Vigilancia y Atención de los Intereses Jurídicos y Hacendarios del Municipio dentro de la Asamblea Municipal	Transparentar el actuar de las sindicaturas a través de mesas de trabajo con la ciudadanía, sin costo alguno	Actividad	Se acredita la personalidad del Municipio en los diferentes juicios	Asuntos en los que se acredita	Mensual	Número de asuntos en los que se acredita la personalidad del Municipio	$NAAPM = AAPM1 + AAPM2 + \dots + AAPMn$ NAAPM = Número de los asuntos en los que se acredita la personalidad del Municipio AAPM1 = Asuntos en los que se acredita la personalidad del Municipio 1 AAPM2 = Asuntos en los que se acredita la personalidad del Municipio 2 AAPMn = Asuntos en los que se acredita la personalidad del Municipio n	60	15	15	100		Sindicaturas
2023	1er Trimestre	1 Pachuca Honesta, Cercana y Moderna	Coordinación, Seguimiento y Ejecución del Trabajo Legislativo de los Integrantes de la Asamblea Municipal	Capacitación técnica a los integrantes de las Comisiones del H. Ayuntamiento para mejorar su desempeño, sin costo alguno	Fin	El H. Ayuntamiento actúa con apego a la legalidad, porque cuenta con las herramientas necesarias que generan certidumbre en su actuar	Actuaciones del H. Ayuntamiento	Anual	Índice de las actuaciones del H. Ayuntamiento al contar con herramientas que generan certidumbre en su actuar	$ICAC = (NGC / THD) \times 100$ ICAC = Índice de certidumbre en las actuaciones implementadas NGC = Número de herramientas que generan certidumbre implementadas THD = Total de herramientas disponibles	0	0	0	100		Oficialía Mayor
2023	1er Trimestre	1 Pachuca Honesta, Cercana y Moderna	Coordinación, Seguimiento y Ejecución del Trabajo Legislativo de los Integrantes de la Asamblea Municipal	Capacitación técnica a los integrantes de las Comisiones del H. Ayuntamiento para mejorar su desempeño, sin costo alguno	Propósito	Eficiente coordinación en el trabajo legislativo de la Asamblea Municipal	Acuerdos derivados del trabajo legislativo	Anual	Tasa de acuerdos derivados del trabajo legislativo de la Asamblea Municipal	$TA = (NADTL / TAEAM) \times 100$ TA = Tasa de acuerdos NADTL = Número de acuerdos derivados del trabajo legislativo TAEAM = Total de acuerdos emitidos por la Asamblea Municipal	0	0	0	100		Oficialía Mayor
2023	1er Trimestre	1 Pachuca Honesta, Cercana y Moderna	Coordinación, Seguimiento y Ejecución del Trabajo Legislativo de los Integrantes de la Asamblea Municipal	Capacitación técnica a los integrantes de las Comisiones del H. Ayuntamiento para mejorar su desempeño, sin costo alguno	Componente	Se llevan a cabo las Sesiones Ordinarias del H. Ayuntamiento previamente programadas	Sesiones Ordinarias	Trimestral	Porcentaje de sesiones ordinarias del H. Ayuntamiento que se llevan a cabo por mes	$PSOHAM = (NSOP / NSOR) \times 100$ PSOHAM = Porcentaje de Sesiones Ordinarias del H. Ayuntamiento Mensuales NSOP = Número de Sesiones Ordinarias Programadas NSOR = Número de Sesiones Ordinarias Realizadas	24	25.00%	25.00%	100		Oficialía Mayor
2023	1er Trimestre	1 Pachuca Honesta, Cercana y Moderna	Coordinación, Seguimiento y Ejecución del Trabajo Legislativo de los Integrantes de la Asamblea Municipal	Capacitación técnica a los integrantes de las Comisiones del H. Ayuntamiento para mejorar su desempeño, sin costo alguno	Componente	Los Decretos son publicados en tiempo y forma	Decretos publicados	Trimestral	Porcentaje de Decretos publicados	$PDP = (NDPP / NDP) \times 100$ PDP = Porcentaje de Decretos Publicados NDPP = Número de Decretos Programados para Publicar NDP = Número de Decretos Publicados	10	25.00%	25.00%	100		Oficialía Mayor

Indicadores 1° trimestre 2023














Ejercicio	Periodo	Eje del PMD	Nombre del Programa derivado del Plan Municipal de Desarrollo	Objetivo de Programa	Nivel del indicador	Definición del indicador	Unidad de medida	Frecuencia de medición	Indicador	Método de cálculo	Línea base	Metas programadas	Avance de metas	% de avance		Área responsable de la información
2023	1er Trimestre	1 Pachuca Honesta, Cercana y Moderna	Coordinación, Seguimiento y Ejecución del Trabajo Legislativo de los Integrantes de la Asamblea Municipal	Capacitación técnica a los integrantes de las Comisiones del H. Ayuntamiento para mejorar su desempeño, sin costo alguno	Actividad	Se brinda el apoyo técnico a los integrantes del H. Ayuntamiento y al Secretario para el desarrollo de las Sesiones	Integrantes del H. Ayuntamiento	Mensual	Número de integrantes del H. Ayuntamiento y Secretario, que asistan al apoyo técnico para el desarrollo de las Sesiones	NIASAPTDS=IASAPTDS1 + IASAPTDS2 + ... IASAPTDSn NIASAPTDS=Número de integrantes del H. Ayuntamiento y Secretario que asistan al apoyo técnico para el desarrollo de las Sesiones IASAPTDS1=Integrantes del H. Ayuntamiento y Secretario, que asistan al apoyo técnico para el desarrollo de las Sesiones1 IASAPTDS2= Integrantes del H. Ayuntamiento y Secretario, que asistan al apoyo técnico para el desarrollo de las Sesiones2 IASAPTDSn= integrantes del H. Ayuntamiento y Secretario, que asistan al apoyo técnico para el desarrollo de las Sesiones n	23	23	23	100		Oficialía Mayor
2023	1er Trimestre	1 Pachuca Honesta, Cercana y Moderna	Coordinación, Seguimiento y Ejecución de los Integrantes de la Asamblea Municipal	Capacitación técnica a los integrantes de las Comisiones del H. Ayuntamiento para mejorar su desempeño, sin costo alguno	Actividad	Se notifica a las áreas los acuerdos del H. Ayuntamiento	Notificaciones que se realizan	Mensual	Número de notificaciones que se realicen a las áreas	NNRA= NRA1 + NRA2 + ...NRAn NNRA= Número de notificaciones que se realicen a las áreas NRA1= Notificaciones que se realicen a las áreas 1 NRA2= Notificaciones que se realicen a las áreas2 NRAn=Notificaciones que se realicen a las áreas n NAN= AN1 + AN2 + ... ANn	30	30	30	100		Oficialía Mayor
2023	1er Trimestre	1 Pachuca Honesta, Cercana y Moderna	Coordinación, Seguimiento y Ejecución del Trabajo Legislativo de los Integrantes de la Asamblea Municipal	Capacitación técnica a los integrantes de las Comisiones del H. Ayuntamiento para mejorar su desempeño, sin costo alguno	Actividad	El marco normativo Municipal, se encuentra actualizado	Actualizaciones en la normatividad	Mensual	Número de actualizaciones en la normatividad	NAN=Número de actualizaciones en la normatividad AN1=actualizaciones en la normatividad 1 AN2= actualizaciones en la normatividad 2 ANn= actualizaciones en la normatividad n	4	1	1	100		Oficialía Mayor
2023	1er Trimestre	1 Pachuca Honesta, Cercana y Moderna	Coordinación, Seguimiento y Ejecución del Trabajo Legislativo de los Integrantes de la Asamblea Municipal	Capacitación técnica a los integrantes de las Comisiones del H. Ayuntamiento para mejorar su desempeño, sin costo alguno	Actividad	Se reciben en tiempo y forma los asuntos que serán sometidos al H. Ayuntamiento	Asuntos dirigidos al H. Ayuntamiento	Mensual	Número de asuntos dirigidos al H. Ayuntamiento que se reciben en tiempo y forma.	NAARTF= AARTF1 + AARTF2 + ... AARTFn NAARTF= Suma de los asuntos dirigidos al H. Ayuntamiento que se reciben en tiempo y forma en el periodo que se presenta	15	15	15	100		Oficialía Mayor
2023	1er Trimestre	1 Pachuca Honesta, Cercana y Moderna	Coordinación, Seguimiento y Ejecución del Trabajo Legislativo de los Integrantes de la Asamblea Municipal	Capacitación técnica a los integrantes de las Comisiones del H. Ayuntamiento para mejorar su desempeño, sin costo alguno	Actividad	Se lleva a cabo en tiempo y forma la publicación de las actas de la Asamblea	Actas de la Asamblea	Mensual	Número de actas de la Asamblea Municipal publicadas en tiempo y forma	NAAMPTF= AAMPTF1 + AAMPTF2 + ... AAMPTFn NAAMPTF=Número de actas de la Asamblea Municipal publicadas en tiempo y forma AAMPTF1= actas de la Asamblea Municipal publicadas en tiempo y forma 1 AAMPTF2= actas de la Asamblea Municipal publicadas en tiempo y forma 2 AAMPTFn= actas de la Asamblea Municipal publicadas en tiempo y forma n	12	6	6	100		Oficialía Mayor
2023	1er Trimestre	1 Pachuca Honesta, Cercana y Moderna	Coordinación, Seguimiento y Ejecución del Trabajo Legislativo de los Integrantes de la Asamblea Municipal	Capacitación técnica a los integrantes de las Comisiones del H. Ayuntamiento para mejorar su desempeño, sin costo alguno	Actividad	La información se distribuye en tiempo y forma entre los integrantes del H. Ayuntamiento	Archivos que se distribuyen	Mensual	Número de archivos que se distribuyen a los integrantes del H. Ayuntamiento	NADIA= ADIA1 + ADIA2 + ... ADIA n NADIA= archivos que se distribuyen a los integrantes del H. Ayuntamiento 1 ADIA2= archivos que se distribuyen a los integrantes del H. Ayuntamiento2 ADIA n= archivos que se distribuyen a los integrantes del H. Ayuntamiento n NAAETF= AETF1 + AETF2 + ... AETF n	20	20	20	100		Oficialía Mayor
2023	1er Trimestre	1 Pachuca Honesta, Cercana y Moderna	Coordinación, Seguimiento y Ejecución del Trabajo Legislativo de los Integrantes de la Asamblea Municipal	Capacitación técnica a los integrantes de las Comisiones del H. Ayuntamiento para mejorar su desempeño, sin costo alguno	Actividad	Las actas del H. Ayuntamiento, se elaboran en tiempo y forma	Actas del H. Ayuntamiento	Mensual	Número de actas del H. Ayuntamiento que se elaboran en tiempo y forma	NAAETF= AETF1 + AETF2 + ... AETF n NAAETF= actas del H. Ayuntamiento que se elaboran en tiempo y forma 1 AETF2= actas del H. Ayuntamiento que se elaboran en tiempo y forma2 AETF n= actas del H. Ayuntamiento que se elaboran en tiempo y forma n	2	2	2	100		Oficialía Mayor
2023	1er Trimestre	5 Pachuca ciudad con servicios públicos de calidad y desarrollo sostenible	Plan de Desarrollo Comunitario de colonias vulnerables del municipio de Pachuca de Soto Hidalgo	Identificar las colonias donde existan carencias y vulnerabilidad de los asentamientos humanos y ambientales, dentro de los cuales no han tenido un enfoque en espacios públicos satisfactorios que mejoren la calidad de vida de sus habitantes, ya que no se cuenta con un Plan de Desarrollo Comunitario en el municipio de Pachuca de Soto	Fin	Normativa que regula los procesos y el desarrollo social, económico y ambiental	Programas para el desarrollo Urbano	Anual	Índice de implementación de programas para el desarrollo Urbano.	IIPDU = (NpIDU / TPpDU) * 100 IIPDU = Índice de implementación de programas para el desarrollo Urbano. NpIDU= Número de programas implementados para el desarrollo urbano TPpDU= Total de programas planificados para el desarrollo urbano	0%	0%	0%	100		Instituto Municipal de Investigación y Planeación
2023	1er Trimestre	5 Pachuca ciudad con servicios públicos de calidad y desarrollo sostenible	Plan de Desarrollo Comunitario de colonias vulnerables del municipio de Pachuca de Soto Hidalgo	Identificar las colonias donde existan carencias y vulnerabilidad de los asentamientos humanos y ambientales, dentro de los cuales no han tenido un enfoque en espacios públicos satisfactorios que mejoren la calidad de vida de sus habitantes, ya que no se cuenta con un Plan de Desarrollo Comunitario en el municipio de Pachuca de Soto	Propósito	Identificar las colonias donde existan carencias y vulnerabilidad de los asentamientos humanos y ambientales, dentro de los cuales no han tenido un enfoque en espacios públicos satisfactorios que mejoren la calidad de vida de sus habitantes, ya que se contará con un Plan de Desarrollo Comunitario en el municipio de Pachuca de Soto	Horas ejecutadas para la elaboración del análisis de polígonos estratégicos	Anual	Tasa de avance por número de horas ejecutadas para la elaboración del análisis de polígonos estratégicos para el municipio de Pachuca de Soto	TAEAPNE = (NHAEPNE / THPNEAP) * 100 TAEAPNE = Tasa de avance por número de horas ejecutadas para la elaboración del análisis de polígonos estratégicos para el municipio de Pachuca de Soto NHAEPNE= Número de horas ejecutadas para la elaboración del análisis de polígonos estratégicos THPNEAP= Total de horas planificadas para la elaboración del análisis de polígonos estratégicos	0%	0%	0%	100		Instituto Municipal de Investigación y Planeación
2023	1er Trimestre	5 Pachuca ciudad con servicios públicos de calidad y desarrollo sostenible	Plan de Desarrollo Comunitario de colonias vulnerables del municipio de Pachuca de Soto Hidalgo	Identificar las colonias donde existan carencias y vulnerabilidad de los asentamientos humanos y ambientales, dentro de los cuales no han tenido un enfoque en espacios públicos satisfactorios que mejoren la calidad de vida de sus habitantes, ya que no se cuenta con un Plan de Desarrollo Comunitario en el municipio de Pachuca de Soto	Componente	Existencia del Programa Parcial del Centro Histórico.	Avance de actualización para la elaboración del Programa Parcial de Centro Histórico.	Trimestral	Porcentaje de avance por número de horas ejecutadas para la elaboración del Programa Parcial de Centro Histórico.	PANHE=(NARNAP)/NHPE PANHE = Porcentaje de Avance por Número de Horas Ejecutadas para la implementación del Programa Parcial del Centro Histórico NAR = Número de Actividades Realizadas NAP = Número de Actividades Programadas NHPE = Número de Horas Promedio de Ejecución	0%	15%	15.00%	100		Instituto Municipal de Investigación y Planeación
2023	1er Trimestre	5 Pachuca ciudad con servicios públicos de calidad y desarrollo sostenible	Plan de Desarrollo Comunitario de colonias vulnerables del municipio de Pachuca de Soto Hidalgo	Identificar las colonias donde existan carencias y vulnerabilidad de los asentamientos humanos y ambientales, dentro de los cuales no han tenido un enfoque en espacios públicos satisfactorios que mejoren la calidad de vida de sus habitantes, ya que no se cuenta con un Plan de Desarrollo Comunitario en el municipio de Pachuca de Soto	Componente	Regulación del Reglamento del Centro Histórico	Avance de actualización del Reglamento del Centro Histórico.	Trimestral	Porcentaje de avance por número de horas ejecutadas para la elaboración del Reglamento del Centro Histórico.	PANHEATPMDU=(NARNAP)/NHPE PANHEATPMDU = Porcentaje de Avance por Número de Horas Ejecutadas para la implementación del Plan de Desarrollo Comunitario de colonias vulnerables del municipio de Pachuca de Soto Hidalgo NAR = Número de Actividades Realizadas NAP = Número de Actividades Programadas NHPE = Número de Horas Promedio de Ejecución	0%	15%	15.00%	100		Instituto Municipal de Investigación y Planeación
2023	1er Trimestre	5 Pachuca ciudad con servicios públicos de calidad y desarrollo sostenible	Plan de Desarrollo Comunitario de colonias vulnerables del municipio de Pachuca de Soto Hidalgo	Identificar las colonias donde existan carencias y vulnerabilidad de los asentamientos humanos y ambientales, dentro de los cuales no han tenido un enfoque en espacios públicos satisfactorios que mejoren la calidad de vida de sus habitantes, ya que no se cuenta con un Plan de Desarrollo Comunitario en el municipio de Pachuca de Soto	Componente	Anexos Técnicos del Programa Municipal de Desarrollo Urbano (PMDU)	Avance de actualización del Programa Municipal de Desarrollo Urbano.	Trimestral	Porcentaje de avance por número de horas ejecutadas para la elaboración de los Anexos Técnicos del Programa Municipal de Desarrollo Urbano	PANHEATPMUT=(NARNAP)/NHPE PANHEATPMUT = Porcentaje de Avance por Número de Horas Ejecutadas para la implementación del Programa Multifuncional Urbano Táctico NAR = Número de Actividades Realizadas NAP = Número de Actividades Programadas NHPE = Número de Horas Promedio de Ejecución	0%	15%	15.00%	100		Instituto Municipal de Investigación y Planeación
2023	1er Trimestre	5 Pachuca ciudad con servicios públicos de calidad y desarrollo sostenible	Plan de Desarrollo Comunitario de colonias vulnerables del municipio de Pachuca de Soto Hidalgo	Identificar las colonias donde existan carencias y vulnerabilidad de los asentamientos humanos y ambientales, dentro de los cuales no han tenido un enfoque en espacios públicos satisfactorios que mejoren la calidad de vida de sus habitantes, ya que no se cuenta con un Plan de Desarrollo Comunitario en el municipio de Pachuca de Soto	Componente	Presencia del Programa Multifuncional (Estudio) Urbanismo Táctico	Avance de actualización del Programa Multifuncional Urbanismo Táctico	Trimestral	Porcentaje de avance por número de horas ejecutadas para la elaboración del Programa Multifuncional Urbanismo Táctico	PANHEAPE=(NARNAP)/NHPE PANHEAPE = Porcentaje de avance por número de horas ejecutadas para la elaboración del análisis de polígonos estratégicos para el municipio de Pachuca de Soto NAR = Número de Actividades Realizadas NAP = Número de Actividades Programadas NHPE = Número de Horas Promedio de Ejecución	0%	15%	15.00%	100		Instituto Municipal de Investigación y Planeación
2023	1er Trimestre	5 Pachuca ciudad con servicios públicos de calidad y desarrollo sostenible	Plan de Desarrollo Comunitario de colonias vulnerables del municipio de Pachuca de Soto Hidalgo	Identificar las colonias donde existan carencias y vulnerabilidad de los asentamientos humanos y ambientales, dentro de los cuales no han tenido un enfoque en espacios públicos satisfactorios que mejoren la calidad de vida de sus habitantes, ya que no se cuenta con un Plan de Desarrollo Comunitario en el municipio de Pachuca de Soto	Componente	Análisis de Polígonos Estratégicos: Cerezo, Camelia, El Bordo, San Cayetano y El Tezozite	Avance de actualización de los análisis de polígonos estratégicos	Trimestral	Porcentaje de avance por número de horas ejecutadas para la elaboración del análisis de polígonos estratégicos para el municipio de Pachuca de Soto	STRECH= TRECCh + TRECCh - TRECCh STRECH= Total de términos de referencia elaborados ubicados en el Centro Histórico dentro del periodo que se reporta TRECCh= Términos de referencia elaborados ubicados en el Centro Histórico.	12	3	10	333		Instituto Municipal de Investigación y Planeación
2023	1er Trimestre	5 Pachuca ciudad con servicios públicos de calidad y desarrollo sostenible	Plan de Desarrollo Comunitario de colonias vulnerables del municipio de Pachuca de Soto Hidalgo	Identificar las colonias donde existan carencias y vulnerabilidad de los asentamientos humanos y ambientales, dentro de los cuales no han tenido un enfoque en espacios públicos satisfactorios que mejoren la calidad de vida de sus habitantes, ya que no se cuenta con un Plan de Desarrollo Comunitario en el municipio de Pachuca de Soto	Actividad	Normativa necesaria que regula los procesos del programa para el Centro Histórico	Términos de referencia	Mensual	Número de términos de referencia elaborados	STRECH= TRECCh + TRECCh - TRECCh STRECH= Total de términos de referencia elaborados ubicados en el Centro Histórico dentro del periodo que se reporta TRECCh= Términos de referencia elaborados ubicados en el Centro Histórico.	12	3	10	333		Instituto Municipal de Investigación y Planeación

Indicadores 1° trimestre 2023

Ejercicio	Periodo	Eje del PMD	Nombre del Programa derivado del Plan Municipal de Desarrollo	Objetivo de Programa	Nivel del indicador	Definición del indicador	Unidad de medida	Frecuencia de medición	Indicador	Método de cálculo	Línea base	Metas programadas	Avance de metas	% de avance		Área responsable de la información
2023	1er Trimestre	5 Pachuca ciudad con servicios públicos de calidad y desarrollo sostenible	Plan de Desarrollo Comunitario de colonias vulnerables del municipio de Pachuca de Soto Hidalgo	Identificar las colonias donde existan carencias y vulnerabilidad de los asentamientos humanos y ambientales, dentro de los cuales no han tenido un enfoque en espacios públicos satisfactorios que mejoren la calidad de vida de sus habitantes, ya que no se cuenta con un Plan de Desarrollo Comunitario en el municipio de Pachuca de Soto	Actividad	Diagnóstico de grupos vulnerables ubicados en el Centro Histórico.	Diagnósticos de grupos vulnerables	Mensual	Número de diagnósticos de grupos vulnerables realizados	NDGVRCh+ DGVVRCh+DGVVRCh2+...DGVVRChn NDGVRCh= Total de Diagnósticos de Grupos Vulnerables Realizados ubicados en el Centro Histórico dentro del periodo que se reporta DGVVRCh= Diagnósticos de Grupos Vulnerables Realizados ubicados en el Centro Histórico 1 DGVVRCh2= Diagnósticos de Grupos Vulnerables Realizados ubicados en el Centro Histórico 2	10	3	4	160		Instituto Municipal de Investigación y Planeación
2023	1er Trimestre	5 Pachuca ciudad con servicios públicos de calidad y desarrollo sostenible	Plan de Desarrollo Comunitario de colonias vulnerables del municipio de Pachuca de Soto Hidalgo	Identificar las colonias donde existan carencias y vulnerabilidad de los asentamientos humanos y ambientales, dentro de los cuales no han tenido un enfoque en espacios públicos satisfactorios que mejoren la calidad de vida de sus habitantes, ya que no se cuenta con un Plan de Desarrollo Comunitario en el municipio de Pachuca de Soto	Actividad	Infraestructura del centro de la ciudad en condiciones aptas	Diagnósticos sobre infraestructura	Mensual	Número de diagnósticos sobre la infraestructura	NDICC= Total de Diagnósticos sobre la Infraestructura en el centro de la ciudad dentro del periodo que se reporta DICC1= Diagnósticos sobre la Infraestructura en el centro de la ciudad 1 DICC2= Diagnósticos sobre la Infraestructura en el centro de la ciudad 2 DICCn= Diagnósticos sobre la Infraestructura en el centro de la ciudad n	20	5	2	40		Instituto Municipal de Investigación y Planeación
2023	1er Trimestre	5 Pachuca ciudad con servicios públicos de calidad y desarrollo sostenible	Plan de Desarrollo Comunitario de colonias vulnerables del municipio de Pachuca de Soto Hidalgo	Identificar las colonias donde existan carencias y vulnerabilidad de los asentamientos humanos y ambientales, dentro de los cuales no han tenido un enfoque en espacios públicos satisfactorios que mejoren la calidad de vida de sus habitantes, ya que no se cuenta con un Plan de Desarrollo Comunitario en el municipio de Pachuca de Soto	Actividad	Normativa para la regulación de los procesos del reglamento	Términos de referencia	Mensual	Número de términos de referencia elaborados	STRE= Total de términos de referencia elaborados dentro del periodo que se reporta TRE 1= Términos de referencia elaborados 1 TRE 2= Términos de referencia elaborados 2 TREn= Términos de referencia elaborados n	8	2	3	150		Instituto Municipal de Investigación y Planeación
2023	1er Trimestre	5 Pachuca ciudad con servicios públicos de calidad y desarrollo sostenible	Plan de Desarrollo Comunitario de colonias vulnerables del municipio de Pachuca de Soto Hidalgo	Identificar las colonias donde existan carencias y vulnerabilidad de los asentamientos humanos y ambientales, dentro de los cuales no han tenido un enfoque en espacios públicos satisfactorios que mejoren la calidad de vida de sus habitantes, ya que no se cuenta con un Plan de Desarrollo Comunitario en el municipio de Pachuca de Soto	Actividad	Diagnóstico de grupos vulnerables del Municipio elaborado	Diagnóstico de grupos vulnerables	Mensual	Número de diagnósticos de grupos vulnerables realizados	NDGVR= Total de Diagnósticos de Grupos Vulnerables Realizados dentro del periodo que se reporta DGVVR= Diagnósticos de Grupos Vulnerables Realizados 1 DGVVR2= Diagnósticos de Grupos Vulnerables Realizados 2 DGVVRn= Diagnósticos de Grupos Vulnerables Realizados n	10	3	4	160		Instituto Municipal de Investigación y Planeación
2023	1er Trimestre	5 Pachuca ciudad con servicios públicos de calidad y desarrollo sostenible	Plan de Desarrollo Comunitario de colonias vulnerables del municipio de Pachuca de Soto Hidalgo	Identificar las colonias donde existan carencias y vulnerabilidad de los asentamientos humanos y ambientales, dentro de los cuales no han tenido un enfoque en espacios públicos satisfactorios que mejoren la calidad de vida de sus habitantes, ya que no se cuenta con un Plan de Desarrollo Comunitario en el municipio de Pachuca de Soto	Actividad	Eficiente planificación de la infraestructura urbana	Diagnósticos sobre infraestructura	Mensual	Número de diagnósticos sobre la infraestructura	NDI= Total de Diagnósticos sobre la Infraestructura dentro del periodo que se reporta DI 1= Diagnósticos sobre la Infraestructura 1 DI 2= Diagnósticos sobre la Infraestructura 2 DIn= Diagnósticos sobre la Infraestructura n	20	5	2	40		Instituto Municipal de Investigación y Planeación
2023	1er Trimestre	5 Pachuca ciudad con servicios públicos de calidad y desarrollo sostenible	Plan de Desarrollo Comunitario de colonias vulnerables del municipio de Pachuca de Soto Hidalgo	Identificar las colonias donde existan carencias y vulnerabilidad de los asentamientos humanos y ambientales, dentro de los cuales no han tenido un enfoque en espacios públicos satisfactorios que mejoren la calidad de vida de sus habitantes, ya que no se cuenta con un Plan de Desarrollo Comunitario en el municipio de Pachuca de Soto	Actividad	Normativa para regular los procesos de los anexos del PMDU	Términos de referencia	Mensual	Número de términos de referencia elaborados	STRE= Total de términos de referencia elaborados dentro del periodo que se reporta TRE 1 = términos de referencia elaborados 1 TRE 2 = términos de referencia elaborados 2 TREn= términos de referencia elaborados n	4	1	2	200		Instituto Municipal de Investigación y Planeación
2023	1er Trimestre	5 Pachuca ciudad con servicios públicos de calidad y desarrollo sostenible	Plan de Desarrollo Comunitario de colonias vulnerables del municipio de Pachuca de Soto Hidalgo	Identificar las colonias donde existan carencias y vulnerabilidad de los asentamientos humanos y ambientales, dentro de los cuales no han tenido un enfoque en espacios públicos satisfactorios que mejoren la calidad de vida de sus habitantes, ya que no se cuenta con un Plan de Desarrollo Comunitario en el municipio de Pachuca de Soto	Actividad	Diagnóstico de grupos vulnerables	Diagnóstico de grupos vulnerables	Mensual	Número de diagnósticos de grupos vulnerables realizados	NDGVR= Total de Diagnósticos de Grupos Vulnerables Realizados dentro del periodo que se reporta DGVVR 1= Diagnósticos de Grupos Vulnerables Realizados 1 DGVVR2= Diagnósticos de Grupos Vulnerables Realizados 2 DGVVRn= Diagnósticos de Grupos Vulnerables Realizados n	8	2	2	100		Instituto Municipal de Investigación y Planeación
2023	1er Trimestre	5 Pachuca ciudad con servicios públicos de calidad y desarrollo sostenible	Plan de Desarrollo Comunitario de colonias vulnerables del municipio de Pachuca de Soto Hidalgo	Identificar las colonias donde existan carencias y vulnerabilidad de los asentamientos humanos y ambientales, dentro de los cuales no han tenido un enfoque en espacios públicos satisfactorios que mejoren la calidad de vida de sus habitantes, ya que no se cuenta con un Plan de Desarrollo Comunitario en el municipio de Pachuca de Soto	Actividad	Infraestructura urbana eficiente para un buen desarrollo urbano	Diagnósticos sobre infraestructura	Mensual	Número de diagnósticos sobre la infraestructura	NDI= Total de Diagnósticos sobre la Infraestructura dentro del periodo que se reporta DI 1= Diagnósticos sobre la Infraestructura 1 DI 2= Diagnósticos sobre la Infraestructura 2 DIn= Diagnósticos sobre la Infraestructura n	20	5	7	140		Instituto Municipal de Investigación y Planeación
2023	1er Trimestre	5 Pachuca ciudad con servicios públicos de calidad y desarrollo sostenible	Plan de Desarrollo Comunitario de colonias vulnerables del municipio de Pachuca de Soto Hidalgo	Identificar las colonias donde existan carencias y vulnerabilidad de los asentamientos humanos y ambientales, dentro de los cuales no han tenido un enfoque en espacios públicos satisfactorios que mejoren la calidad de vida de sus habitantes, ya que no se cuenta con un Plan de Desarrollo Comunitario en el municipio de Pachuca de Soto	Actividad	Eficiente distribución de la infraestructura en la ciudad	Términos de referencia	Mensual	Número de términos de referencia elaborados	STRE= Total de términos de referencia elaborados dentro del periodo que se reporta TRE 1= Términos de referencia elaborados 1 TRE 2= Términos de referencia elaborados 2 TREn= Términos de referencia elaborados n	10	3	5	200		Instituto Municipal de Investigación y Planeación
2023	1er Trimestre	5 Pachuca ciudad con servicios públicos de calidad y desarrollo sostenible	Plan de Desarrollo Comunitario de colonias vulnerables del municipio de Pachuca de Soto Hidalgo	Identificar las colonias donde existan carencias y vulnerabilidad de los asentamientos humanos y ambientales, dentro de los cuales no han tenido un enfoque en espacios públicos satisfactorios que mejoren la calidad de vida de sus habitantes, ya que no se cuenta con un Plan de Desarrollo Comunitario en el municipio de Pachuca de Soto	Actividad	Existencia de un diagnóstico de grupos vulnerables	Diagnóstico de grupos vulnerables	Mensual	Número de diagnósticos de grupos vulnerables realizados	NDGVR= Total de Diagnósticos de Grupos Vulnerables Realizados dentro del periodo que se reporta DGVVR1: Diagnósticos de Grupos Vulnerables Realizados 1 DGVVR 2: Diagnósticos de Grupos Vulnerables Realizados 2 DGVVRn= Diagnósticos de Grupos Vulnerables Realizados n	8	2	2	100		Instituto Municipal de Investigación y Planeación
2023	1er Trimestre	5 Pachuca ciudad con servicios públicos de calidad y desarrollo sostenible	Plan de Desarrollo Comunitario de colonias vulnerables del municipio de Pachuca de Soto Hidalgo	Identificar las colonias donde existan carencias y vulnerabilidad de los asentamientos humanos y ambientales, dentro de los cuales no han tenido un enfoque en espacios públicos satisfactorios que mejoren la calidad de vida de sus habitantes, ya que no se cuenta con un Plan de Desarrollo Comunitario en el municipio de Pachuca de Soto	Actividad	Eficiente distribución de la infraestructura en la ciudad	Diagnósticos sobre infraestructura	Mensual	Número de diagnósticos sobre la infraestructura	NDI= Total de Diagnósticos sobre la Infraestructura dentro del periodo que se reporta DI 1: Diagnósticos sobre la Infraestructura 1 DI 2: Diagnósticos sobre la Infraestructura 2 DIn= Diagnósticos sobre la Infraestructura n	60	15	20	133		Instituto Municipal de Investigación y Planeación
2023	1er Trimestre	5 Pachuca ciudad con servicios públicos de calidad y desarrollo sostenible	Plan de Desarrollo Comunitario de colonias vulnerables del municipio de Pachuca de Soto Hidalgo	Identificar las colonias donde existan carencias y vulnerabilidad de los asentamientos humanos y ambientales, dentro de los cuales no han tenido un enfoque en espacios públicos satisfactorios que mejoren la calidad de vida de sus habitantes, ya que no se cuenta con un Plan de Desarrollo Comunitario en el municipio de Pachuca de Soto	Actividad	Normativas que regulan los procesos para el análisis de Polígonos Estratégicos	Términos de referencia	Mensual	Número de términos de referencia elaborados	STRE= Total de términos de referencia elaborados dentro del periodo que se reporta TRE 1= Términos de referencia elaborados 1 TRE 2= Términos de referencia elaborados 2 TREn= Términos de referencia elaborados n	16	4	8	200		Instituto Municipal de Investigación y Planeación
2023	1er Trimestre	5 Pachuca ciudad con servicios públicos de calidad y desarrollo sostenible	Plan de Desarrollo Comunitario de colonias vulnerables del municipio de Pachuca de Soto Hidalgo	Identificar las colonias donde existan carencias y vulnerabilidad de los asentamientos humanos y ambientales, dentro de los cuales no han tenido un enfoque en espacios públicos satisfactorios que mejoren la calidad de vida de sus habitantes, ya que no se cuenta con un Plan de Desarrollo Comunitario en el municipio de Pachuca de Soto	Actividad	Diagnóstico de grupos vulnerables en los Polígonos Estratégicos	Diagnóstico de grupos vulnerables	Mensual	Número de diagnósticos de grupos vulnerables realizados	NDGVR= Total de Diagnósticos de Grupos Vulnerables Realizados dentro del periodo que se reporta DGVVR 1: Diagnósticos de Grupos Vulnerables Realizados 1 DGVVR 2: Diagnósticos de Grupos Vulnerables Realizados 2 DGVVRn= Diagnósticos de Grupos Vulnerables Realizados n	8	2	2	100		Instituto Municipal de Investigación y Planeación
2023	1er Trimestre	5 Pachuca ciudad con servicios públicos de calidad y desarrollo sostenible	Plan de Desarrollo Comunitario de colonias vulnerables del municipio de Pachuca de Soto Hidalgo	Identificar las colonias donde existan carencias y vulnerabilidad de los asentamientos humanos y ambientales, dentro de los cuales no han tenido un enfoque en espacios públicos satisfactorios que mejoren la calidad de vida de sus habitantes, ya que no se cuenta con un Plan de Desarrollo Comunitario en el municipio de Pachuca de Soto	Actividad	Polígonos Estratégicos con una infraestructura urbana fortalecida	Diagnósticos sobre infraestructura	Mensual	Número de diagnósticos sobre la infraestructura	NDI= Total de Diagnósticos sobre la Infraestructura dentro del periodo que se reporta DI 1= Diagnósticos sobre la Infraestructura 1 DI 2= Diagnósticos sobre la Infraestructura 2 DIn= Diagnósticos sobre la Infraestructura n	48	12	2	17		Instituto Municipal de Investigación y Planeación
2023	1er Trimestre	3 Pachuca con bienestar social, humana, igualitaria y con valores	Herramientas, mecanismos, asesoría psicológicas, consejerías, talleres y campañas	Dar continuidad a las actividades que realiza el Instituto para crear, modificar y actualizar las herramientas necesarias; ofrecer talleres presenciales y virtuales en el Instituto, colonias, comunidades, barrios, grupos organizados, asociaciones etc., así como en las escuelas de todos los niveles, públicas y privadas del municipio de Pachuca; otorgar atención psicológica en el Instituto y en lugares públicos de gran afluencia de personas para crear un vínculo más cercano con la sociedad. Asimismo, la implementación del uso de herramientas tecnológicas para atender a todos los sectores de manera virtual.	Fin	Contribuir a prevenir adicciones y concientizar a la población mediante talleres, herramientas y asesoría psicológica especializada con la implementación de campañas en el municipio de Pachuca	Índice de atención	Annual	Índice de variación de personas que solicitan los talleres, la atención psicológica y las campañas realizadas	IV = ((NCP - CAP) / CAP) * 100 IV= Índice de Variación NCP=Cantidad anterior de personas CAP=Personas programadas	0	0	0	100		Instituto Municipal para la Prevención de Adicciones

Indicadores 1° trimestre 2023

Ejercicio	Periodo	Eje del PMD	Nombre del Programa derivado del Plan Municipal de Desarrollo	Objetivo de Programa	Nivel del indicador	Definición del indicador	Unidad de medida	Frecuencia de medición	Indicador	Método de cálculo	Línea base	Metas programadas	Avance de metas	% de avance		Área responsable de la información
2023	1er Trimestre	3 Pachuca con bienestar social, humana, gualteraria y con valores	Herramientas, mecanismos, asesoría psicológica, consejerías, talleres y campañas	Dar continuidad a las actividades que realiza el Instituto para crear, modificar y actualizar las herramientas necesarias; brindar talleres presenciales y virtuales en el Instituto, colonias, comunidades, barrios, grupos organizados, asociaciones etc., así como en las escuelas de todos los niveles, públicas y privadas del municipio de Pachuca; otorgar atención psicológica en el Instituto y en lugares públicos de gran afluencia de personas para crear un vínculo más cercano con la sociedad. Asimismo, la implementación del uso de herramientas tecnológicas para atender a todos los sectores de manera virtual.	Propósito	La población de Pachuca recibe, asesoría psicológica, campañas y herramientas y obtiene información veraz sobre adicciones	Índice de recursos	Anual	La población de Pachuca recibe, asesoría psicológica, campañas y herramientas y obtiene información veraz sobre adicciones	$IARIA = (NPP / PT) * 100$ IARIA=Índice de Acceso a Recursos y Información sobre Adicciones NPP=Número de personas en la población de Pachuca que reciben asesoría psicológica participan en campañas y utilizan herramientas relacionadas con adicciones PT=Población de Pachuca	0	0	0	100		Instituto Municipal para la Prevención de Adicciones
2023	1er Trimestre	3 Pachuca con bienestar social, humana, gualteraria y con valores	Herramientas, mecanismos, asesoría psicológica, consejerías, talleres y campañas	Dar continuidad a las actividades que realiza el Instituto para crear, modificar y actualizar las herramientas necesarias; brindar talleres presenciales y virtuales en el Instituto, colonias, comunidades, barrios, grupos organizados, asociaciones etc., así como en las escuelas de todos los niveles, públicas y privadas del municipio de Pachuca; otorgar atención psicológica en el Instituto y en lugares públicos de gran afluencia de personas para crear un vínculo más cercano con la sociedad. Asimismo, la implementación del uso de herramientas tecnológicas para atender a todos los sectores de manera virtual.	Componente	Herramientas (mecanismos, actividades y talleres) impartidos en escuelas, organizaciones barrios y colonias de la ciudad de Pachuca	Herramientas (mecanismos, actividades y talleres) impartidos en escuelas, organizaciones barrios y colonias de la ciudad de Pachuca	Trimestral	Porcentaje de variación de herramientas, mecanismos, talleres y consejerías impartidas	$PVHI = (NH / NI) * 100$ PVHI=Porcentaje de Variación de Herramientas Impartidas NH= Número de Herramientas Impartidas NI= Número de Herramientas Programadas	228	22.73%	39.09%	172		Instituto Municipal para la Prevención de Adicciones
2023	1er Trimestre	3 Pachuca con bienestar social, humana, gualteraria y con valores	Herramientas, mecanismos, asesoría psicológica, consejerías, talleres y campañas	Dar continuidad a las actividades que realiza el Instituto para crear, modificar y actualizar las herramientas necesarias; brindar talleres presenciales y virtuales en el Instituto, colonias, comunidades, barrios, grupos organizados, asociaciones etc., así como en las escuelas de todos los niveles, públicas y privadas del municipio de Pachuca; otorgar atención psicológica en el Instituto y en lugares públicos de gran afluencia de personas para crear un vínculo más cercano con la sociedad. Asimismo, la implementación del uso de herramientas tecnológicas para atender a todos los sectores de manera virtual.	Componente	Herramientas (mecanismos, actividades y talleres) impartidos en escuelas, organizaciones barrios y colonias de la ciudad de Pachuca	Percepciones Positivas	Trimestral	Porcentaje de percepciones positivas	$PPP = (NPP / NEA) * 100$ PPP=Porcentaje de Percepciones Positivas NPP= Número de Percepciones Positivas NEA= Número de Encuestas Aplicadas	75	29.17%	33.75%	116		Instituto Municipal para la Prevención de Adicciones
2023	1er Trimestre	3 Pachuca con bienestar social, humana, gualteraria y con valores	Herramientas, mecanismos, asesoría psicológica, consejerías, talleres y campañas	Dar continuidad a las actividades que realiza el Instituto para crear, modificar y actualizar las herramientas necesarias; brindar talleres presenciales y virtuales en el Instituto, colonias, comunidades, barrios, grupos organizados, asociaciones etc., así como en las escuelas de todos los niveles, públicas y privadas del municipio de Pachuca; otorgar atención psicológica en el Instituto y en lugares públicos de gran afluencia de personas para crear un vínculo más cercano con la sociedad. Asimismo, la implementación del uso de herramientas tecnológicas para atender a todos los sectores de manera virtual.	Componente	Asesorías psicológicas realizadas a las y los usuarios de los servicios del IMPA	Valoraciones, atenciones y seguimientos de atenciones psicológicas	Trimestral	Porcentaje de variación de asesorías psicológicas realizadas a las y los usuarios de los servicios del IMPA/Instituto Municipal para la Prevención de Adicciones) realizadas.	$PVAPR = (NAPR / NAPP) * 100$ PVAPR=Porcentaje de Variación de asesorías psicológicas realizadas NAPR= Número de asesorías psicológicas Realizadas NAPP= Número de asesorías psicológicas Programadas	1,067	21.28%	33.94%	159		Instituto Municipal para la Prevención de Adicciones
2023	1er Trimestre	3 Pachuca con bienestar social, humana, gualteraria y con valores	Herramientas, mecanismos, asesoría psicológica, consejerías, talleres y campañas	Dar continuidad a las actividades que realiza el Instituto para crear, modificar y actualizar las herramientas necesarias; brindar talleres presenciales y virtuales en el Instituto, colonias, comunidades, barrios, grupos organizados, asociaciones etc., así como en las escuelas de todos los niveles, públicas y privadas del municipio de Pachuca; otorgar atención psicológica en el Instituto y en lugares públicos de gran afluencia de personas para crear un vínculo más cercano con la sociedad. Asimismo, la implementación del uso de herramientas tecnológicas para atender a todos los sectores de manera virtual.	Componente	Asesorías psicológicas realizadas a las y los usuarios de los servicios del IMPA	Seguimientos Satisfactorios	Trimestral	Porcentaje de Seguimientos Satisfactorios	$PSS = (NSS / NST) * 100$ PSS=Porcentaje de Seguimientos Satisfactorios NSS= Número de Seguimientos Satisfactorios NST= Número de Seguimientos Totales	60	24.99%	28.34%	113		Instituto Municipal para la Prevención de Adicciones
2023	1er Trimestre	3 Pachuca con bienestar social, humana, gualteraria y con valores	Herramientas, mecanismos, asesoría psicológica, consejerías, talleres y campañas	Dar continuidad a las actividades que realiza el Instituto para crear, modificar y actualizar las herramientas necesarias; brindar talleres presenciales y virtuales en el Instituto, colonias, comunidades, barrios, grupos organizados, asociaciones etc., así como en las escuelas de todos los niveles, públicas y privadas del municipio de Pachuca; otorgar atención psicológica en el Instituto y en lugares públicos de gran afluencia de personas para crear un vínculo más cercano con la sociedad. Asimismo, la implementación del uso de herramientas tecnológicas para atender a todos los sectores de manera virtual.	Componente	Campañas de difusión realizadas en la ciudad de Pachuca	Campañas	Trimestral	Porcentaje de variación de Campañas de difusión en la ciudad de Pachuca realizadas.	$PCR = (NCR / NCP) * 100$ PCR=Porcentaje de Campañas Realizadas NCR= Número de Campañas Realizadas NCP= Número de Campañas Programadas	6	20.00%	20.00%	100		Instituto Municipal para la Prevención de Adicciones
2023	1er Trimestre	3 Pachuca con bienestar social, humana, gualteraria y con valores	Herramientas, mecanismos, asesoría psicológica, consejerías, talleres y campañas	Dar continuidad a las actividades que realiza el Instituto para crear, modificar y actualizar las herramientas necesarias; brindar talleres presenciales y virtuales en el Instituto, colonias, comunidades, barrios, grupos organizados, asociaciones etc., así como en las escuelas de todos los niveles, públicas y privadas del municipio de Pachuca; otorgar atención psicológica en el Instituto y en lugares públicos de gran afluencia de personas para crear un vínculo más cercano con la sociedad. Asimismo, la implementación del uso de herramientas tecnológicas para atender a todos los sectores de manera virtual.	Componente	Campañas de difusión realizadas en la ciudad de Pachuca	Comentarios Positivos	Trimestral	Porcentaje de Comentarios Positivos	$PCP = (NCP / NCT) * 100$ PCP=Porcentaje de Comentarios Positivos NCP= Número de Comentarios Positivos NCT= Número de Comentarios Totales	10	16.67%	20.00%	120		Instituto Municipal para la Prevención de Adicciones
2023	1er Trimestre	3 Pachuca con bienestar social, humana, gualteraria y con valores	Herramientas, mecanismos, asesoría psicológica, consejerías, talleres y campañas	Dar continuidad a las actividades que realiza el Instituto para crear, modificar y actualizar las herramientas necesarias; brindar talleres presenciales y virtuales en el Instituto, colonias, comunidades, barrios, grupos organizados, asociaciones etc., así como en las escuelas de todos los niveles, públicas y privadas del municipio de Pachuca; otorgar atención psicológica en el Instituto y en lugares públicos de gran afluencia de personas para crear un vínculo más cercano con la sociedad. Asimismo, la implementación del uso de herramientas tecnológicas para atender a todos los sectores de manera virtual.	Actividad	Actividades para NNA (Niñas, niños y adolescentes) de prevención de adicciones	Actividades Realizadas	Mensual	Número de actividades realizadas	$NAR = AR1 + AR2 + \dots + ARn$ NAR= Número de actividades realizadas AR1= Actividades Realizadas 1 AR2= Actividades Realizadas 2 ARn=Actividades Realizadas n	20	10	37	370		Instituto Municipal para la Prevención de Adicciones
2023	1er Trimestre	3 Pachuca con bienestar social, humana, gualteraria y con valores	Herramientas, mecanismos, asesoría psicológica, consejerías, talleres y campañas	Dar continuidad a las actividades que realiza el Instituto para crear, modificar y actualizar las herramientas necesarias; brindar talleres presenciales y virtuales en el Instituto, colonias, comunidades, barrios, grupos organizados, asociaciones etc., así como en las escuelas de todos los niveles, públicas y privadas del municipio de Pachuca; otorgar atención psicológica en el Instituto y en lugares públicos de gran afluencia de personas para crear un vínculo más cercano con la sociedad. Asimismo, la implementación del uso de herramientas tecnológicas para atender a todos los sectores de manera virtual.	Actividad	Talleres de fomento a los valores universales para prevenir adicciones	Talleres Realizados	Mensual	Número de talleres realizados	$TNR = TR1 + TR2 + \dots + TRn$ TNR= Número de los Talleres Realizados del periodo que se reporta TR1= Talleres Realizados 1 TR2= Talleres Realizados 2 TRn= Talleres Realizados n	20	10	43	430		Instituto Municipal para la Prevención de Adicciones
2023	1er Trimestre	3 Pachuca con bienestar social, humana, gualteraria y con valores	Herramientas, mecanismos, asesoría psicológica, consejerías, talleres y campañas	Dar continuidad a las actividades que realiza el Instituto para crear, modificar y actualizar las herramientas necesarias; brindar talleres presenciales y virtuales en el Instituto, colonias, comunidades, barrios, grupos organizados, asociaciones etc., así como en las escuelas de todos los niveles, públicas y privadas del municipio de Pachuca; otorgar atención psicológica en el Instituto y en lugares públicos de gran afluencia de personas para crear un vínculo más cercano con la sociedad. Asimismo, la implementación del uso de herramientas tecnológicas para atender a todos los sectores de manera virtual.	Actividad	Acompañamiento y tratamiento a personas en situación de adicciones	Personas Atendidas	Mensual	Número de personas atendidas	$NPA = PA1 + PA2 + \dots + PAn$ NPA= Número de personas atendidas PA1=Personas Atendidas 1 PA2= Personas Atendidas 2 PAn=Personas Atendidas n	90	45	319	709		Instituto Municipal para la Prevención de Adicciones
2023	1er Trimestre	3 Pachuca con bienestar social, humana, gualteraria y con valores	Herramientas, mecanismos, asesoría psicológica, consejerías, talleres y campañas	Dar continuidad a las actividades que realiza el Instituto para crear, modificar y actualizar las herramientas necesarias; brindar talleres presenciales y virtuales en el Instituto, colonias, comunidades, barrios, grupos organizados, asociaciones etc., así como en las escuelas de todos los niveles, públicas y privadas del municipio de Pachuca; otorgar atención psicológica en el Instituto y en lugares públicos de gran afluencia de personas para crear un vínculo más cercano con la sociedad. Asimismo, la implementación del uso de herramientas tecnológicas para atender a todos los sectores de manera virtual.	Actividad	Vinculación con instituciones competentes para atender casos de riesgo.	Casos de Riesgo	Mensual	Número de casos de riesgo	$NCR = NCR1 + NCR2 + \dots + NCRn$ NCR= Número de los Casos de Riesgo dentro del periodo que se reporta NCR1= Número de los Casos de Riesgo 1 NCR2= Número de los Casos de Riesgo 2 NCRn= Número de los Casos de Riesgo n	5	3	3	100		Instituto Municipal para la Prevención de Adicciones

Ejercicio	Periodo	Eje del PMD	Nombre del Programa derivado del Plan Municipal de Desarrollo	Objetivo de Programa	Nivel del indicador	Definición del indicador	Unidad de medida	Frecuencia de medición	Indicador	Método de cálculo	Línea base	Metas programadas	Avance de metas	% de avance		Área responsable de la información
2023	1er Trimestre	3 Pachuca con bienestar social, humana, igualitaria y con valores	Herramientas, mecanismos, asesoría psicológicas, consejerías, talleres y campañas	Dar continuidad a las actividades que realiza el Instituto para crear, modificar y actualizar las herramientas necesarias; brindar talleres presenciales y virtuales en el Instituto, colonias, comunidades, barrios, grupos organizados, asociaciones etc., así como en las escuelas de todos los niveles, públicas y privadas del municipio de Pachuca; otorgar atención psicológica en el Instituto y en lugares públicos de gran afluencia de personas para crear un vínculo más cercano con la sociedad. Asimismo, la implementación del uso de herramientas tecnológicas para atender a todos los sectores de manera virtual.	Actividad	Generación de expedientes con los datos de la o el usuario.	Expedientes Creados	Mensual	Número de expedientes creados	NEC= EC1+EC2+...ECn EC1= expedientes Creados 1 EC2=expedientes Creados2 ECn=expedientes Creados n	45	20	169	845		Instituto Municipal para la Prevención de Adicciones
2023	1er Trimestre	3 Pachuca con bienestar social, humana, igualitaria y con valores	Herramientas, mecanismos, asesoría psicológicas, consejerías, talleres y campañas	Dar continuidad a las actividades que realiza el Instituto para crear, modificar y actualizar las herramientas necesarias; brindar talleres presenciales y virtuales en el Instituto, colonias, comunidades, barrios, grupos organizados, asociaciones etc., así como en las escuelas de todos los niveles, públicas y privadas del municipio de Pachuca; otorgar atención psicológica en el Instituto y en lugares públicos de gran afluencia de personas para crear un vínculo más cercano con la sociedad. Asimismo, la implementación del uso de herramientas tecnológicas para atender a todos los sectores de manera virtual.	Actividad	Difusión y creación de acciones de prevención para la ciudadanía	Personas Participantes	Mensual	Número de personas participantes.	NPP= PP1+PP2+...PPn PP1= Número de personas participantes PP1=Personas Participantes 1 PP2=Personas Participantes 2 PPn=Personas Participantes n	60	30	133	443		Instituto Municipal para la Prevención de Adicciones
2023	1er Trimestre	3 Pachuca con bienestar social, humana, igualitaria y con valores	Herramientas, mecanismos, asesoría psicológicas, consejerías, talleres y campañas	Dar continuidad a las actividades que realiza el Instituto para crear, modificar y actualizar las herramientas necesarias; brindar talleres presenciales y virtuales en el Instituto, colonias, comunidades, barrios, grupos organizados, asociaciones etc., así como en las escuelas de todos los niveles, públicas y privadas del municipio de Pachuca; otorgar atención psicológica en el Instituto y en lugares públicos de gran afluencia de personas para crear un vínculo más cercano con la sociedad. Asimismo, la implementación del uso de herramientas tecnológicas para atender a todos los sectores de manera virtual.	Actividad	Difusión de talleres/pláticas de Inclusión y sensibilización de prevención de adicciones	Personas Atendidas	Mensual	Número de personas atendidas	NPA= PA1+PA2+...PA n PA1=Personas Atendidas 1 PA2=Personas Atendidas 2 PA n= Personas Atendidas n	25	15	121	807		Instituto Municipal para la Prevención de Adicciones
2023	1er Trimestre	3 Pachuca con bienestar social, humana, igualitaria y con valores	Actividades de administración del tiempo libre en el Centro IMPActivo y curso de verano	Implementar diversidad en las disciplinas de los talleres deportivos y recreativos que se imparten en el Centro IMPActivo con el fin de beneficiar a una mayor cantidad de personas; ofrecer actividades variadas en el curso de verano dirigidas a la niñez del municipio de Pachuca, y con ellas ofrecer una alternativa en el periodo vacacional de manera que hagan un uso adecuado del tiempo libre por medio de actividades lúdicas, recreativas, deportivas y culturales con el objetivo de prevenir conductas de riesgo que puedan derivar en una adicción	Fin	Contribuir a promover estilos de vida saludable, el ocio productivo y la participación ciudadana en niñas, niños y población en general, a través de actividades, talleres, pláticas y conferencias	Porcentaje de inscritos	Annual	Porcentaje de inscritos a las actividades, talleres, pláticas y conferencias	PI = (NI / TPA) * 100 NI= Número de personas inscritas a las actividades, talleres, pláticas y conferencias TPA= Total de personas a quienes se ofrecieron las actividades, talleres, pláticas y conferencias	0	0	0	100		Instituto Municipal para la Prevención de Adicciones
2023	1er Trimestre	3 Pachuca con bienestar social, humana, igualitaria y con valores	Actividades de administración del tiempo libre en el Centro IMPActivo y curso de verano	Implementar diversidad en las disciplinas de los talleres deportivos y recreativos que se imparten en el Centro IMPActivo con el fin de beneficiar a una mayor cantidad de personas; ofrecer actividades variadas en el curso de verano dirigidas a la niñez del municipio de Pachuca, y con ellas ofrecer una alternativa en el periodo vacacional de manera que hagan un uso adecuado del tiempo libre por medio de actividades lúdicas, recreativas, deportivas y culturales con el objetivo de prevenir conductas de riesgo que puedan derivar en una adicción	Propósito	Que la población aproveche el tiempo libre con actividades, talleres, pláticas y conferencias	Porcentaje de asistentes	Annual	Porcentaje de asistentes a las actividades, talleres, pláticas y conferencias	PA = (NA / TPA) * 100 PA= Porcentaje de Asistentes NA= Número de personas que asistieron a las actividades, talleres, pláticas y conferencias TPA= Total de personas a quienes se ofrecieron las actividades, talleres, pláticas y conferencias	0	0	0	100		Instituto Municipal para la Prevención de Adicciones
2023	1er Trimestre	3 Pachuca con bienestar social, humana, igualitaria y con valores	Actividades de administración del tiempo libre en el Centro IMPActivo y curso de verano	Implementar diversidad en las disciplinas de los talleres deportivos y recreativos que se imparten en el Centro IMPActivo con el fin de beneficiar a una mayor cantidad de personas; ofrecer actividades variadas en el curso de verano dirigidas a la niñez del municipio de Pachuca, y con ellas ofrecer una alternativa en el periodo vacacional de manera que hagan un uso adecuado del tiempo libre por medio de actividades lúdicas, recreativas, deportivas y culturales con el objetivo de prevenir conductas de riesgo que puedan derivar en una adicción	Componente	Actividades diversas y talleres impartidos en el Centro IMPActivo	Actividades realizadas	Trimestral	Porcentaje de comentarios positivos	PAR=(NAR/NAP)*100 PAR=Porcentaje de Actividades Realizadas NAR= Número de Actividades Realizadas NAP= Número de Actividades Programadas	365	28.58%	35.62%	134		Instituto Municipal para la Prevención de Adicciones
2023	1er Trimestre	3 Pachuca con bienestar social, humana, igualitaria y con valores	Actividades de administración del tiempo libre en el Centro IMPActivo y curso de verano	Implementar diversidad en las disciplinas de los talleres deportivos y recreativos que se imparten en el Centro IMPActivo con el fin de beneficiar a una mayor cantidad de personas; ofrecer actividades variadas en el curso de verano dirigidas a la niñez del municipio de Pachuca, y con ellas ofrecer una alternativa en el periodo vacacional de manera que hagan un uso adecuado del tiempo libre por medio de actividades lúdicas, recreativas, deportivas y culturales con el objetivo de prevenir conductas de riesgo que puedan derivar en una adicción	Componente	Actividades diversas y talleres impartidos en el Centro IMPActivo	Comentarios Negativos	Trimestral	Porcentaje de actividades realizadas	PCN=(NCN/NCT)*100 PCN=Porcentaje de Comentarios Negativos NCN= Número de Comentarios Negativos NCT= Número de Comentarios Totales	0	0%	0.00%	100		Instituto Municipal para la Prevención de Adicciones
2023	1er Trimestre	3 Pachuca con bienestar social, humana, igualitaria y con valores	Actividades de administración del tiempo libre en el Centro IMPActivo y curso de verano	Implementar diversidad en las disciplinas de los talleres deportivos y recreativos que se imparten en el Centro IMPActivo con el fin de beneficiar a una mayor cantidad de personas; ofrecer actividades variadas en el curso de verano dirigidas a la niñez del municipio de Pachuca, y con ellas ofrecer una alternativa en el periodo vacacional de manera que hagan un uso adecuado del tiempo libre por medio de actividades lúdicas, recreativas, deportivas y culturales con el objetivo de prevenir conductas de riesgo que puedan derivar en una adicción	Componente	Actividades diversas y Talleres realizados en el curso de verano	Actividades realizadas	Trimestral	Porcentaje de actividades realizadas	PAR= (NAR/NAP)*100 PAR=Porcentaje de Actividades Realizadas NAR= Número de Actividades Realizadas NAP= Número de Actividades Programadas	30	0%	0.00%	100		Instituto Municipal para la Prevención de Adicciones
2023	1er Trimestre	3 Pachuca con bienestar social, humana, igualitaria y con valores	Actividades de administración del tiempo libre en el Centro IMPActivo y curso de verano	Implementar diversidad en las disciplinas de los talleres deportivos y recreativos que se imparten en el Centro IMPActivo con el fin de beneficiar a una mayor cantidad de personas; ofrecer actividades variadas en el curso de verano dirigidas a la niñez del municipio de Pachuca, y con ellas ofrecer una alternativa en el periodo vacacional de manera que hagan un uso adecuado del tiempo libre por medio de actividades lúdicas, recreativas, deportivas y culturales con el objetivo de prevenir conductas de riesgo que puedan derivar en una adicción	Componente	Actividades diversas y Talleres realizados en el curso de verano	Opiniones Positivas	Trimestral	Porcentaje de Opciones Positivas	POP= (NOP/NOT)*100 POP=Porcentaje de Opiniones Positivas NOP= Número de Opiniones Positivas NOT= Número de Opiniones Totales	0	0%	0.00%	100		Instituto Municipal para la Prevención de Adicciones
2023	1er Trimestre	3 Pachuca con bienestar social, humana, igualitaria y con valores	Actividades de administración del tiempo libre en el Centro IMPActivo y curso de verano	Implementar diversidad en las disciplinas de los talleres deportivos y recreativos que se imparten en el Centro IMPActivo con el fin de beneficiar a una mayor cantidad de personas; ofrecer actividades variadas en el curso de verano dirigidas a la niñez del municipio de Pachuca, y con ellas ofrecer una alternativa en el periodo vacacional de manera que hagan un uso adecuado del tiempo libre por medio de actividades lúdicas, recreativas, deportivas y culturales con el objetivo de prevenir conductas de riesgo que puedan derivar en una adicción	Actividad	Actividades que prevengan conductas de riesgos en las NNA	Actividades realizadas	Mensual	Número de actividades realizadas	NAR= AR1+AR2+...ARn AR1= Actividades Realizadas 1 AR2= Actividades Realizadas 2 ARn= Actividades Realizadas n	20	10	15	150		Instituto Municipal para la Prevención de Adicciones
2023	1er Trimestre	3 Pachuca con bienestar social, humana, igualitaria y con valores	Actividades de administración del tiempo libre en el Centro IMPActivo y curso de verano	Implementar diversidad en las disciplinas de los talleres deportivos y recreativos que se imparten en el Centro IMPActivo con el fin de beneficiar a una mayor cantidad de personas; ofrecer actividades variadas en el curso de verano dirigidas a la niñez del municipio de Pachuca, y con ellas ofrecer una alternativa en el periodo vacacional de manera que hagan un uso adecuado del tiempo libre por medio de actividades lúdicas, recreativas, deportivas y culturales con el objetivo de prevenir conductas de riesgo que puedan derivar en una adicción	Actividad	Promover estilos de vida saludable que eviten adicciones	Talleres Saludables	Mensual	Número de talleres saludables	NTS= TS1+TS2+...TSn NTS= Número de talleres saludables TS1= Talleres Saludables 1 TS2= Talleres Saludables 2 TSn= Talleres Saludables n	20	10	15	150		Instituto Municipal para la Prevención de Adicciones
2023	1er Trimestre	3 Pachuca con bienestar social, humana, igualitaria y con valores	Actividades de administración del tiempo libre en el Centro IMPActivo y curso de verano	Implementar diversidad en las disciplinas de los talleres deportivos y recreativos que se imparten en el Centro IMPActivo con el fin de beneficiar a una mayor cantidad de personas; ofrecer actividades variadas en el curso de verano dirigidas a la niñez del municipio de Pachuca, y con ellas ofrecer una alternativa en el periodo vacacional de manera que hagan un uso adecuado del tiempo libre por medio de actividades lúdicas, recreativas, deportivas y culturales con el objetivo de prevenir conductas de riesgo que puedan derivar en una adicción	Actividad	Impartición de actividades (aeróbicas, anaeróbicas, ocupacionales, culturales) en el curso de verano	Atenciones Psicológicas	Mensual	Número de atenciones psicológicas brindadas	NAPB= APB1+APB2+...APBn APB1= Atenciones psicológicas brindadas 1 APB2= Atenciones psicológicas brindadas 2 APBn= Atenciones psicológicas brindadas n	20	0	0	100		Instituto Municipal para la Prevención de Adicciones

Indicadores 1° trimestre 2023

Ejercicio	Periodo	Eje del PMD	Nombre del Programa derivado del Plan Municipal de Desarrollo	Objetivo de Programa	Nivel del indicador	Definición del indicador	Unidad de medida	Frecuencia de medición	Indicador	Método de cálculo	Línea base	Metas programadas	Avance de metas	% de avance		Área responsable de la información
2023	1er Trimestre	3 Pachuca con bienestar social, humana, igualitaria y con valores	Actividades de administración del tiempo libre en el Centro IMPActivo y curso de verano	Implementar diversidad en las disciplinas de los talleres deportivos y recreativos que se imparten en el Centro IMPActivo con el fin de beneficiar a una mayor cantidad de personas, ofrecer actividades variadas en el curso de verano dirigidas a la niñez del municipio de Pachuca, y con ellas ofrecer una alternativa en el periodo vacacional de los niños que tengan un uso adecuado del tiempo libre por medio de actividades lúdicas, recreativas, deportivas y culturales con el objetivo de prevenir conductas de riesgo que puedan derivar en una adicción	Actividad	Actividades que fomenten en las NNA la prevención de adicciones durante periodos vacacionales.	NNA Atendidos	Mensual	Número de NNA atendidos	$NNNA = (NNA1 + NNA2 + \dots + NNA_n) + (AA1 + AA2 + \dots + AA_n)$ $NNNA1 =$ Número de NNA atendidos $NNA1 =$ NNA atendidos 1 $NNNA2 =$ NNA atendidos 2 $NNA_n =$ NNA atendidos n $NNA2 =$ Niñas, niños y adolescentes atendidos 2 $AA1 =$ Adolescentes y Adultos 1 $AA2 =$ Adolescentes y Adultos 2 $AA_n =$ Adolescentes y Adultos n	25	0	100		Instituto Municipal para la Prevención de Adicciones	
2023	1er Trimestre	3 Pachuca con bienestar social, humana, igualitaria y con valores	Educación y Salud Sexual Integral para Adolescentes	Prevenir y reducir la tasa de fecundidad reflejada en el embarazo no planeado de la población adolescente del municipio de Pachuca de Solo, reconociendo la importancia que tiene el cuidado de la salud sexual y reproductiva, a través de campañas, jornadas de salud, charlas, pláticas, talleres, consejerías, entrega de métodos antifecondativos, atención psicológica entre otros.	Fin	Prevenir y reducir la tasa de fecundidad reflejada en el embarazo no planeado de la población adolescente del municipio de Pachuca de Solo	Porcentaje de embarazos	Anual	Índice de embarazos en adolescentes en el Municipio de Pachuca de Soto Hidalgo	$IEA = (NEA/PTA) * 100$ $NEA =$ Índice de embarazos en adolescentes $PTA =$ Población total de adolescentes	0	0	100		Instituto Municipal para la Juventud de Pachuca de Soto	
2023	1er Trimestre	3 Pachuca con bienestar social, humana, igualitaria y con valores	Educación y Salud Sexual Integral para Adolescentes	Prevenir y reducir la tasa de fecundidad reflejada en el embarazo no planeado de la población adolescente del municipio de Pachuca de Solo, reconociendo la importancia que tiene el cuidado de la salud sexual y reproductiva, a través de campañas, jornadas de salud, charlas, pláticas, talleres, consejerías, entrega de métodos antifecondativos, atención psicológica entre otros.	Propósito	Prevenir y reducir la tasa de fecundidad reflejada en el embarazo no planeado de la población adolescente del municipio de Pachuca de Solo, reconociendo la importancia que tiene el cuidado de la salud sexual y reproductiva, a través de campañas, jornadas de salud sexual integral, charlas, pláticas, talleres, consejerías, entrega de métodos antifecondativos, atención psicológica entre otros.	Porcentaje de atención	Anual	Tasa de adolescentes beneficiados	$TAB = (NAB/PTA) * 100$ $TAB =$ Tasa de adolescentes beneficiados $NAB =$ Número de adolescentes beneficiados $PTA =$ Población total de adolescentes	0	0	100		Instituto Municipal para la Juventud de Pachuca de Soto	
2023	1er Trimestre	3 Pachuca con bienestar social, humana, igualitaria y con valores	Educación y Salud Sexual Integral para Adolescentes	Prevenir y reducir la tasa de fecundidad reflejada en el embarazo no planeado de la población adolescente del municipio de Pachuca de Solo, reconociendo la importancia que tiene el cuidado de la salud sexual y reproductiva, a través de campañas, jornadas de salud, charlas, pláticas, talleres, consejerías, entrega de métodos antifecondativos, atención psicológica entre otros.	Componente	Suficientes jornadas sobre salud sexual y reproductiva	Colonias	Trimestral	1.1.1. Porcentaje de jornadas sobre salud sexual y reproductiva en ruta de colonias y barrios	$PCBFV = (NCBFP/NCBFV) * 100$ $PCBFV =$ Porcentaje de Jornadas, Barrios y Fraccionamientos Visitados. $NCBFP =$ Número de Colonias, Barrios y Fraccionamientos Programados. $NCBFV =$ Número de Colonias, Barrios y Fraccionamientos Visitados.	0	23.0%	41%	178		Instituto Municipal para la Juventud de Pachuca de Soto
2023	1er Trimestre	3 Pachuca con bienestar social, humana, igualitaria y con valores	Educación y Salud Sexual Integral para Adolescentes	Prevenir y reducir la tasa de fecundidad reflejada en el embarazo no planeado de la población adolescente del municipio de Pachuca de Solo, reconociendo la importancia que tiene el cuidado de la salud sexual y reproductiva, a través de campañas, jornadas de salud, charlas, pláticas, talleres, consejerías, entrega de métodos antifecondativos, atención psicológica entre otros.	Componente	Suficientes jornadas sobre salud sexual y reproductiva	Métodos Antifecondativos	Trimestral	1.1.2. Porcentaje de métodos hormonales, permanentes y de barrera, brindados en ruta de colonias, barrios e instituciones educativas	$PMAGF = (NEMAGP/NMAGR) * 100$ $PMAGF =$ Porcentaje de Métodos Antifecondativos Gratuitos Entregados. $NEMAGP =$ Número de Entrega de Métodos Antifecondativos Gratuitos Programados. $NMAGR =$ Número de Métodos Antifecondativos Gratuitos Realizados.	0	0.0%	40.0%	40		Instituto Municipal para la Juventud de Pachuca de Soto
2023	1er Trimestre	3 Pachuca con bienestar social, humana, igualitaria y con valores	Educación y Salud Sexual Integral para Adolescentes	Prevenir y reducir la tasa de fecundidad reflejada en el embarazo no planeado de la población adolescente del municipio de Pachuca de Solo, reconociendo la importancia que tiene el cuidado de la salud sexual y reproductiva, a través de campañas, jornadas de salud, charlas, pláticas, talleres, consejerías, entrega de métodos antifecondativos, atención psicológica entre otros.	Componente	Suficientes jornadas sobre salud sexual y reproductiva	Adolescentes	Trimestral	1.1.3. Porcentaje de adolescentes atendidos en las jornadas sobre salud sexual y reproductiva, en ruta de colonias, barrios e instituciones educativas	$PAB = (NAP/NAA) * 100$ $PAB =$ Porcentaje de Adolescentes Beneficiados. $NAP =$ Número de Adolescentes Programados. $NAA =$ Número de Adolescentes Atendidos.	0	0.0%	80%	80		Instituto Municipal para la Juventud de Pachuca de Soto
2023	1er Trimestre	3 Pachuca con bienestar social, humana, igualitaria y con valores	Educación y Salud Sexual Integral para Adolescentes	Prevenir y reducir la tasa de fecundidad reflejada en el embarazo no planeado de la población adolescente del municipio de Pachuca de Solo, reconociendo la importancia que tiene el cuidado de la salud sexual y reproductiva, a través de campañas, jornadas de salud, charlas, pláticas, talleres, consejerías, entrega de métodos antifecondativos, atención psicológica entre otros.	Componente	Adecuada atención psicológica y consultoría sobre salud sexual	Pacientes	Trimestral	1.2.1. Porcentaje de adolescentes atendidos en terapia psicológica	$PAATP = (NAPT/NASTP) * 100$ $PAATP =$ Porcentaje de Adolescentes Atendidos en Terapia Psicológica Individual. $NAPT =$ Número de Adolescentes Programados en Terapia Psicológica Individual. $NASTP =$ Número de Adolescentes que Asisten a Terapia Psicológica Individual.	0	22.00%	57%	259		Instituto Municipal para la Juventud de Pachuca de Soto
2023	1er Trimestre	3 Pachuca con bienestar social, humana, igualitaria y con valores	Educación y Salud Sexual Integral para Adolescentes	Prevenir y reducir la tasa de fecundidad reflejada en el embarazo no planeado de la población adolescente del municipio de Pachuca de Solo, reconociendo la importancia que tiene el cuidado de la salud sexual y reproductiva, a través de campañas, jornadas de salud, charlas, pláticas, talleres, consejerías, entrega de métodos antifecondativos, atención psicológica entre otros.	Componente	Adecuada atención psicológica y consultoría sobre salud sexual	Terapias	Trimestral	1.2.2. Porcentaje de terapias psicológicas brindadas a adolescentes	$PTP = (NTP/NTPR) * 100$ $PTP =$ Porcentaje de Terapias Psicológicas Individuales. $NTP =$ Número de Terapias Psicológicas Individuales Programadas. $NTPR =$ Número de Terapias Psicológicas Individuales Realizadas.	0	0.00%	37%	37		Instituto Municipal para la Juventud de Pachuca de Soto
2023	1er Trimestre	3 Pachuca con bienestar social, humana, igualitaria y con valores	Educación y Salud Sexual Integral para Adolescentes	Prevenir y reducir la tasa de fecundidad reflejada en el embarazo no planeado de la población adolescente del municipio de Pachuca de Solo, reconociendo la importancia que tiene el cuidado de la salud sexual y reproductiva, a través de campañas, jornadas de salud, charlas, pláticas, talleres, consejerías, entrega de métodos antifecondativos, atención psicológica entre otros.	Componente	Adecuada atención psicológica y consultoría sobre salud sexual	Encuestas de satisfacción	Trimestral	1.2.3. Porcentaje de adolescentes atendidos en consultoría sobre salud sexual	$PAATP = (NAAFP/NAART) * 100$ $PAATP =$ Porcentaje de Adolescentes Atendidos en Terapia Psicológica Individual Dado de Alta. $NAAFP =$ Número Atlas de Adolescentes Programados en Terapia Psicológica. $NAART =$ Número Atlas de Adolescentes Realizados en Terapia Psicológica.	0	0.00%	19%	19		Instituto Municipal para la Juventud de Pachuca de Soto
2023	1er Trimestre	3 Pachuca con bienestar social, humana, igualitaria y con valores	Educación y Salud Sexual Integral para Adolescentes	Prevenir y reducir la tasa de fecundidad reflejada en el embarazo no planeado de la población adolescente del municipio de Pachuca de Solo, reconociendo la importancia que tiene el cuidado de la salud sexual y reproductiva, a través de campañas, jornadas de salud, charlas, pláticas, talleres, consejerías, entrega de métodos antifecondativos, atención psicológica entre otros.	Componente	Aptas jornadas en instituciones educativas	Instituciones educativas	Trimestral	1.3.1. Porcentaje de instituciones educativas visitadas	$PIEV = (NIEV/NIEP) * 100$ $PIEV =$ Porcentaje de Instituciones Educativas Visitadas. $NIEV =$ Número de Instituciones Educativas Visitadas. $NIEP =$ Número de Instituciones Educativas Programadas.	0	17.00%	14%	82		Instituto Municipal para la Juventud de Pachuca de Soto
2023	1er Trimestre	3 Pachuca con bienestar social, humana, igualitaria y con valores	Educación y Salud Sexual Integral para Adolescentes	Prevenir y reducir la tasa de fecundidad reflejada en el embarazo no planeado de la población adolescente del municipio de Pachuca de Solo, reconociendo la importancia que tiene el cuidado de la salud sexual y reproductiva, a través de campañas, jornadas de salud, charlas, pláticas, talleres, consejerías, entrega de métodos antifecondativos, atención psicológica entre otros.	Componente	Aptas jornadas en instituciones educativas	Pláticas, talleres conferencias	Trimestral	1.3.2. Porcentaje de pláticas, talleres y conferencias sobre embarazo no planeado e infecciones de Transmisión Sexual	$PPTCPE = (NPTCPE/NPTCRER) * 100$ $PPTCPE =$ Porcentaje de Pláticas, Talleres y conferencias sobre Prevención del Embarazo. $NPTCPE =$ Número de Pláticas, Talleres y Conferencias sobre Prevención del Embarazo Programadas. $NPTCRER =$ Número de Pláticas, Talleres y Conferencias sobre Prevención del Embarazo Realizadas.	0	12.0%	30%	250		Instituto Municipal para la Juventud de Pachuca de Soto
2023	1er Trimestre	3 Pachuca con bienestar social, humana, igualitaria y con valores	Educación y Salud Sexual Integral para Adolescentes	Prevenir y reducir la tasa de fecundidad reflejada en el embarazo no planeado de la población adolescente del municipio de Pachuca de Solo, reconociendo la importancia que tiene el cuidado de la salud sexual y reproductiva, a través de campañas, jornadas de salud, charlas, pláticas, talleres, consejerías, entrega de métodos antifecondativos, atención psicológica entre otros.	Componente	Aptas jornadas en instituciones educativas	Jóvenes	Trimestral	1.3.3. Porcentaje jóvenes atendidos en pláticas, talleres y conferencias sobre embarazo no planeado e infecciones de Transmisión Sexual	$PJAE = (NJPE/NJAE) * 100$ $PJAE =$ Porcentaje Jóvenes Atendidos en las Instituciones Educativas. $NJPE =$ Número Jóvenes Programados en las Instituciones Educativas. $NJAE =$ Número Jóvenes Asistentes en las Instituciones Educativas.	0	12.0%	44%	367		Instituto Municipal para la Juventud de Pachuca de Soto
2023	1er Trimestre	3 Pachuca con bienestar social, humana, igualitaria y con valores	Educación y Salud Sexual Integral para Adolescentes	Prevenir y reducir la tasa de fecundidad reflejada en el embarazo no planeado de la población adolescente del municipio de Pachuca de Solo, reconociendo la importancia que tiene el cuidado de la salud sexual y reproductiva, a través de campañas, jornadas de salud, charlas, pláticas, talleres, consejerías, entrega de métodos antifecondativos, atención psicológica entre otros.	Actividad	Realizar jornadas sobre salud sexual y reproductiva en ruta de colonias y barrios que lo solicitan	Jornadas de Salud	Mensual	Número de jornadas sobre salud sexual en ruta de colonias y barrios	$NJSS = JSS1 + JSS2 + \dots + JSS_n$ $NJSS =$ Número de jornadas sobre salud sexual en ruta de colonias y barrios $JSS1 =$ Jornadas sobre Salud Sexual en ruta de colonias y barrios 1 $JSS2 =$ Jornadas sobre Salud Sexual en ruta de colonias y barrios 2 $JSS_n =$ Jornadas sobre Salud Sexual en ruta de colonias y barrios n	36	5	9	180		Instituto Municipal para la Juventud de Pachuca de Soto
2023	1er Trimestre	3 Pachuca con bienestar social, humana, igualitaria y con valores	Educación y Salud Sexual Integral para Adolescentes	Prevenir y reducir la tasa de fecundidad reflejada en el embarazo no planeado de la población adolescente del municipio de Pachuca de Solo, reconociendo la importancia que tiene el cuidado de la salud sexual y reproductiva, a través de campañas, jornadas de salud, charlas, pláticas, talleres, consejerías, entrega de métodos antifecondativos, atención psicológica entre otros.	Actividad	Brindar gratuitamente métodos hormonales, permanentes y de barrera, en ruta de colonias, barrios e instituciones educativas	Adolescentes Atendidos	Mensual	Número de adolescentes atendidos en las jornadas sobre salud sexual, en ruta de colonias, barrios e instituciones educativas	$AAJSS = AAJSS1 + AAJSS2 + \dots + AAJSS_n$ $AAJSS =$ Número de adolescentes atendidos en las jornadas sobre salud sexual, en ruta de colonias, barrios e instituciones educativas $AAJSS1 =$ Adolescentes Atendidos en las Jornadas sobre Salud Sexual, en ruta de colonias, barrios e instituciones educativas 1 $AAJSS2 =$ Adolescentes Atendidos en las Jornadas sobre Salud Sexual, en ruta de colonias, barrios e instituciones educativas 2 $AAJSS_n =$ Adolescentes Atendidos en las Jornadas sobre Salud Sexual, en ruta de colonias, barrios e instituciones educativas n	600	42	111	264		Instituto Municipal para la Juventud de Pachuca de Soto

Indicadores 1° trimestre 2023

Ejercicio	Periodo	Eje del PMD	Nombre del Programa derivado del Plan Municipal de Desarrollo	Objetivo de Programa	Nivel del indicador	Definición del indicador	Unidad de medida	Frecuencia de medición	Indicador	Método de cálculo	Línea base	Metas programadas	Avance de metas	% de avance		Área responsable de la información
2023	1er Trimestre	3 Pachuca con bienestar social, humana, igualitaria y con valores	Educación y Salud Sexual Integral para Adolescentes	Prevenir y reducir la tasa de fecundidad reflejada en el embarazo no planeado de la población adolescente del municipio de Pachuca de Solo, reconociendo la importancia que tiene el cuidado de la salud sexual y reproductiva, a través de campañas, jornadas de salud, charlas, pláticas, talleres, consejerías, entrega de métodos anticonceptivos, atención psicológica entre otros.	Actividad	Brindar terapia psicológica para adolescentes	Terapias Psicológicas	Mensual	Número de terapias psicológicas para adolescentes brindadas	$NTPAB = TPAB1 + TPAB2 + TPABn$ NTPAB= Total de Terapias Psicológicas para Adolescentes brindadas en el periodo que se reporta TPAB1= Terapias Psicológicas para Adolescentes brindadas 1 TPAB2= Terapias Psicológicas para Adolescentes brindadas 2 TPABn= Terapias Psicológicas para Adolescentes brindadas n	400	0	113	113		Instituto Municipal para la Juventud de Pachuca de Soto
2023	1er Trimestre	3 Pachuca con bienestar social, humana, igualitaria y con valores	Educación y Salud Sexual Integral para Adolescentes	Prevenir y reducir la tasa de fecundidad reflejada en el embarazo no planeado de la población adolescente del municipio de Pachuca de Solo, reconociendo la importancia que tiene el cuidado de la salud sexual y reproductiva, a través de campañas, jornadas de salud, charlas, pláticas, talleres, consejerías, entrega de métodos anticonceptivos, atención psicológica entre otros.	Actividad	Brindar consultorías sobre salud sexual	Adolescentes Atendidos	Mensual	Número de adolescentes atendidos en consultorías sobre salud sexual	$NAACSS = AACSS1 + AACSS2 + \dots + AACSSn$ NAACSS= Total de Adolescentes Atendidos en Consultorías sobre Salud Sexual en el periodo que se reporta AACSS1= Adolescente Atendido en Consultorías sobre Salud Sexual 1 AACSS2= Adolescente Atendido en Consultorías sobre Salud Sexual 2 AACSSn= Adolescente Atendido en Consultorías sobre Salud Sexual n	90	0	22	22		Instituto Municipal para la Juventud de Pachuca de Soto
2023	1er Trimestre	3 Pachuca con bienestar social, humana, igualitaria y con valores	Educación y Salud Sexual Integral para Adolescentes	Prevenir y reducir la tasa de fecundidad reflejada en el embarazo no planeado de la población adolescente del municipio de Pachuca de Solo, reconociendo la importancia que tiene el cuidado de la salud sexual y reproductiva, a través de campañas, jornadas de salud, charlas, pláticas, talleres, consejerías, entrega de métodos anticonceptivos, atención psicológica entre otros.	Actividad	Vinculación con las Instituciones de Municipio de Pachuca	Oficios de Solicitud	Mensual	Número de oficios de solicitud	$NOS = OS1 + OS2 + \dots + OSn$ NOS= Total de Oficios de Solicitud en el periodo que se reporta OS1= Oficio de Solicitud 1 OS2= Oficio de Solicitud 2 OSn= Oficio de Solicitud n	36	6	5	83		Instituto Municipal para la Juventud de Pachuca de Soto
2023	1er Trimestre	3 Pachuca con bienestar social, humana, igualitaria y con valores	Educación y Salud Sexual Integral para Adolescentes	Prevenir y reducir la tasa de fecundidad reflejada en el embarazo no planeado de la población adolescente del municipio de Pachuca de Solo, reconociendo la importancia que tiene el cuidado de la salud sexual y reproductiva, a través de campañas, jornadas de salud, charlas, pláticas, talleres, consejerías, entrega de métodos anticonceptivos, atención psicológica entre otros.	Actividad	Implementar talleres, campañas y pláticas en las Instituciones educativas acerca de embarazo no planeado e Infecciones de Transmisión Sexual	Número de Talleres	Mensual	Número talleres, campañas, jornadas, pláticas atendidas	$NTCJP = TCJ1P + TCJ2P + \dots + TCJnP$ NTCJP= Total de Talleres, Campañas, Jornadas, Pláticas atendidas TCJ1P= Taller, Campaña, Jornada, Plática atendida 1 TCJ2P= Taller, Campaña, Jornada, Plática atendida 2 TCJnP= Taller, Campaña, Jornada, Plática atendida n	36	6	5	83		Instituto Municipal para la Juventud de Pachuca de Soto
2023	1er Trimestre	3 Pachuca con bienestar social, humana, igualitaria y con valores	Salud Mental en la Juventud	Prevenir y reducir el alto porcentaje, entre el 10 y el 20% de la población juvenil, que experimentan problemas de salud mental, sin ser diagnosticados ni tratados adecuadamente, mediante suficientes intervenciones oportunas, atención preventiva, talleres de desarrollo intelectual emocional, reconocimiento de sus habilidades y aptitudes, pláticas de manejo de emociones y atención psicológica gratuita	Fin	Cuidado de la salud mental, con diagnósticos adecuados, intervenciones oportunas, atención preventiva, talleres de desarrollo intelectual emocional, reconocimiento de sus habilidades y aptitudes, pláticas de manejo de emociones, reconocimiento a sus logros y servicio de atención psicológica gratuita	Porcentaje de atención	Índice de atención sobre salud mental	$IASM = (NPASMP) / PT * 100$ IASM= Índice de atención sobre salud mental NPASM= Número de personas atendidas por salud mental PT= Población total	0	0	0	100		Instituto Municipal para la Juventud de Pachuca de Soto	
2023	1er Trimestre	3 Pachuca con bienestar social, humana, igualitaria y con valores	Salud Mental en la Juventud	Prevenir y reducir el alto porcentaje, entre el 10 y el 20% de la población juvenil, que experimentan problemas de salud mental, sin ser diagnosticados ni tratados adecuadamente, mediante suficientes intervenciones oportunas, atención preventiva, talleres de desarrollo intelectual emocional, reconocimiento de sus habilidades y aptitudes, pláticas de manejo de emociones y atención psicológica gratuita	Propósito	Prevenir y reducir el alto porcentaje, entre el 10 y el 20% de la población juvenil, que experimentan problemas de salud mental, sin ser diagnosticados ni tratados adecuadamente, mediante suficientes intervenciones oportunas, atención preventiva, talleres de desarrollo intelectual emocional, reconocimiento de sus habilidades y aptitudes, pláticas de manejo de emociones y atención psicológica gratuita	Porcentaje de jóvenes beneficiados	Porcentaje de jóvenes beneficiados	$PJB = (NJBPTJ) / PT * 100$ PJB= Porcentaje de jóvenes beneficiados NJB= Número de jóvenes beneficiados PT= Población total de jóvenes	0	0	0	100		Instituto Municipal para la Juventud de Pachuca de Soto	
2023	1er Trimestre	3 Pachuca con bienestar social, humana, igualitaria y con valores	Salud Mental en la Juventud	Prevenir y reducir el alto porcentaje, entre el 10 y el 20% de la población juvenil, que experimentan problemas de salud mental, sin ser diagnosticados ni tratados adecuadamente, mediante suficientes intervenciones oportunas, atención preventiva, talleres de desarrollo intelectual emocional, reconocimiento de sus habilidades y aptitudes, pláticas de manejo de emociones y atención psicológica gratuita	Componente	Oportuna atención psicológica	Pacientes	Trimestral	Porcentaje de jóvenes atendidos en terapia psicológica	$PJBTP = (NJBTP) / (PT) * 100$ PJBTP= Porcentaje de Jóvenes Beneficiados en Terapia Psicológica Individual NJBTP= Número de Jóvenes Programados en Terapia Psicológica Individual NJATP= Número de Jóvenes Asistentes a Terapia Psicológica Individual.	0	10.53%	26%	247		Instituto Municipal para la Juventud de Pachuca de Soto
2023	1er Trimestre	3 Pachuca con bienestar social, humana, igualitaria y con valores	Salud Mental en la Juventud	Prevenir y reducir el alto porcentaje, entre el 10 y el 20% de la población juvenil, que experimentan problemas de salud mental, sin ser diagnosticados ni tratados adecuadamente, mediante suficientes intervenciones oportunas, atención preventiva, talleres de desarrollo intelectual emocional, reconocimiento de sus habilidades y aptitudes, pláticas de manejo de emociones y atención psicológica gratuita	Componente	Oportuna atención psicológica	Terapias	Trimestral	Porcentaje de terapias psicológicas	$PTPIE = (NTRIR) / (NTRIP) * 100$ PTPIE= Porcentaje de Terapias Psicológicas Individuales Efectuadas. NTRIP= Número de Terapias Psicológicas Individuales Programadas. NTRIR= Número de Terapias Psicológicas Individuales Realizadas.	0	15%	25%	167		Instituto Municipal para la Juventud de Pachuca de Soto
2023	1er Trimestre	3 Pachuca con bienestar social, humana, igualitaria y con valores	Salud Mental en la Juventud	Prevenir y reducir el alto porcentaje, entre el 10 y el 20% de la población juvenil, que experimentan problemas de salud mental, sin ser diagnosticados ni tratados adecuadamente, mediante suficientes intervenciones oportunas, atención preventiva, talleres de desarrollo intelectual emocional, reconocimiento de sus habilidades y aptitudes, pláticas de manejo de emociones y atención psicológica gratuita	Componente	Oportuna atención psicológica	Encuestas de satisfacción.	Trimestral	Porcentaje de jóvenes atendidos de manera satisfactoria en terapia psicológica	$PJATPIA = (NJAA) / (NJPA) * 100$ PJATPIA= Porcentaje de Jóvenes atendidos en terapia psicológica individual dados de alta NJAA= Número de de jóvenes atendidos en terapia psicológica individual dados de alta NJPA= Número de Jóvenes Programados para Atención	0	21.7%	22%	101		Instituto Municipal para la Juventud de Pachuca de Soto
2023	1er Trimestre	3 Pachuca con bienestar social, humana, igualitaria y con valores	Salud Mental en la Juventud	Prevenir y reducir el alto porcentaje, entre el 10 y el 20% de la población juvenil, que experimentan problemas de salud mental, sin ser diagnosticados ni tratados adecuadamente, mediante suficientes intervenciones oportunas, atención preventiva, talleres de desarrollo intelectual emocional, reconocimiento de sus habilidades y aptitudes, pláticas de manejo de emociones y atención psicológica gratuita	Componente	Idóneos talleres, charlas y conferencias sobre salud mental, orientación vocacional y manejo de emociones	Talleres	Trimestral	Porcentaje de talleres, charlas y conferencias sobre salud mental y manejo de emociones	$PTCCSMME = (NTCCSMER) / (NTCCSMMEP) * 100$ PTCCSMME= Porcentaje de Talleres, Charlas y Conferencias de Salud Mental y Manejo de Emociones. NTCCSMER= Número de Talleres, Charlas y Conferencias de Salud Mental y Manejo de Emociones Realizados. NTCCSMMEP= Número de Talleres, Charlas y Conferencias de Salud Mental y Manejo de Emociones Programados.	0	18.160%	23.00%	127		Instituto Municipal para la Juventud de Pachuca de Soto
2023	1er Trimestre	3 Pachuca con bienestar social, humana, igualitaria y con valores	Salud Mental en la Juventud	Prevenir y reducir el alto porcentaje, entre el 10 y el 20% de la población juvenil, que experimentan problemas de salud mental, sin ser diagnosticados ni tratados adecuadamente, mediante suficientes intervenciones oportunas, atención preventiva, talleres de desarrollo intelectual emocional, reconocimiento de sus habilidades y aptitudes, pláticas de manejo de emociones y atención psicológica gratuita	Componente	Idóneos talleres, charlas y conferencias sobre salud mental, orientación vocacional y manejo de emociones	Jóvenes	Trimestral	Porcentaje de jóvenes beneficiados mediante talleres, charlas y conferencias sobre salud mental, orientación vocacional y manejo de emociones	$PJB = (NJA) / (NJPA) * 100$ Porcentaje de Jóvenes Beneficiados. NJA= Número de Jóvenes Programados. NJPA= Número de Jóvenes Atendidos.	0	18.160%	51.00%	281		Instituto Municipal para la Juventud de Pachuca de Soto
2023	1er Trimestre	3 Pachuca con bienestar social, humana, igualitaria y con valores	Salud Mental en la Juventud	Prevenir y reducir el alto porcentaje, entre el 10 y el 20% de la población juvenil, que experimentan problemas de salud mental, sin ser diagnosticados ni tratados adecuadamente, mediante suficientes intervenciones oportunas, atención preventiva, talleres de desarrollo intelectual emocional, reconocimiento de sus habilidades y aptitudes, pláticas de manejo de emociones y atención psicológica gratuita	Actividad	Suficientes solicitudes de atención psicológica	Jóvenes atendidos	Mensual	Número de jóvenes que solicitan atención psicológica	$NJSAP = JSAP1 + JSAP2 + \dots + JSAPn$ NJSAP= Total de Jóvenes que Solicitan Atención Psicológica en el periodo que se reporta JSAP1= Jóvenes que Solicitan Atención Psicológica 1 JSAP2= Jóvenes que Solicitan Atención Psicológica 2	400	30	75	250		Instituto Municipal para la Juventud de Pachuca de Soto
2023	1er Trimestre	3 Pachuca con bienestar social, humana, igualitaria y con valores	Salud Mental en la Juventud	Prevenir y reducir el alto porcentaje, entre el 10 y el 20% de la población juvenil, que experimentan problemas de salud mental, sin ser diagnosticados ni tratados adecuadamente, mediante suficientes intervenciones oportunas, atención preventiva, talleres de desarrollo intelectual emocional, reconocimiento de sus habilidades y aptitudes, pláticas de manejo de emociones y atención psicológica gratuita	Actividad	Adecuadas sesiones de atención psicológica	Jóvenes atendidos	Mensual	Número de jóvenes atendidos en psicología	$NJAP = JAP1 + JAP2 + \dots + JAPn$ NJAP= Total de Jóvenes Atendidos en Psicología en el periodo que se reporta JAP1= Jóven Atendido en Psicología 1 JAP2= Jóven Atendido en Psicología 2 JAPn= Jóven Atendido en Psicología n	400	30	75	250		Instituto Municipal para la Juventud de Pachuca de Soto




















Indicadores 1° trimestre 2023

Ejercicio	Periodo	Eje del PMD	Nombre del Programa derivado del Plan Municipal de Desarrollo	Objetivo de Programa	Nivel del indicador	Definición del indicador	Unidad de medida	Frecuencia de medición	Indicador	Método de cálculo	Línea base	Metas programadas	Avance de metas	% de avance		Área responsable de la información
2023	1er Trimestre	3 Pachuca con bienestar social, humana, igualitaria y con valores	Salud Mental en la Juventud	Prevenir y reducir el alto porcentaje, entre el 10 y el 20% de la población juvenil, que experimentan problemas de salud mental, sin ser diagnosticados ni tratados adecuadamente, mediante suficientes intervenciones oportunas, atención preventiva, talleres de desarrollo intelectual emocional, reconocimiento de sus habilidades y aptitudes, pláticas de manejo de emociones y atención psicológica gratuita	Actividad	Necesarias solicitudes de talleres, charlas y conferencias sobre salud mental, orientación vocacional y manejo de emociones	Solicitudes de Talleres	Mensual	Número de solicitudes de talleres, charlas y conferencias sobre salud mental, orientación vocacional y manejo de emociones	$NSTCCSM = STCCSM1 + STCCSM2 + \dots STCCSMn$ $NSTCCSM =$ Total de solicitudes de Talleres, Charlas y Conferencias sobre Salud Mental, orientación vocacional y manejo de emociones en el periodo que se reporta $STCCSM1 =$ Solicitudes de Talleres, Charlas y Conferencias sobre Salud Mental 1 $STCCSM2 =$ Solicitudes de Talleres, Charlas y Conferencias sobre Salud Mental 2 $STCCSMn =$ Solicitudes de Talleres, Charlas y Conferencias sobre Salud Mental n	10	4	5	125		Instituto Municipal para la Juventud de Pachuca de Soto
2023	1er Trimestre	3 Pachuca con bienestar social, humana, igualitaria y con valores	Salud Mental en la Juventud	Prevenir y reducir el alto porcentaje, entre el 10 y el 20% de la población juvenil, que experimentan problemas de salud mental, sin ser diagnosticados ni tratados adecuadamente, mediante suficientes intervenciones oportunas, atención preventiva, talleres de desarrollo intelectual emocional, reconocimiento de sus habilidades y aptitudes, pláticas de manejo de emociones y atención psicológica gratuita	Actividad	Adecuada impartición de talleres, charlas y conferencias sobre salud mental, orientación vocacional y manejo de emociones	Número de Talleres	Mensual	Número de talleres, charlas y conferencias sobre salud mental, orientación vocacional y manejo de emociones impartidos	$NSTCCSM =$ Total de solicitudes de Talleres, Charlas y Conferencias sobre Salud Mental, orientación vocacional y manejo de emociones en el periodo que se reporta $STCCSM1 =$ Solicitudes de Talleres, Charlas y Conferencias sobre Salud Mental 1 $STCCSM2 =$ Solicitudes de Talleres, Charlas y Conferencias sobre Salud Mental 2 $STCCSMn =$ Solicitudes de Talleres, Charlas y Conferencias sobre Salud Mental n	10	4	5	125		Instituto Municipal para la Juventud de Pachuca de Soto
2023	1er Trimestre	3 Pachuca con bienestar social, humana, igualitaria y con valores	Juventud con Perspectiva al Emprendimiento Sostenible	Generar y difundir espacios de participación social, programas de promoción del autoempleo mediante la creación de ecosistemas de creatividad y emprendimiento sostenible para el desarrollo económico del sector juvenil	Fin	Generar y difundir espacios de participación social, programas de promoción del autoempleo mediante la creación de ecosistemas de creatividad y emprendimiento sostenible para el desarrollo económico del sector juvenil.	Jóvenes beneficiados	Anual	Índice de jóvenes beneficiados con actividades de emprendimiento	$IBJ =$ Índice de jóvenes beneficiados $NJB =$ Número de jóvenes beneficiados con actividades de emprendimiento $PTJ =$ Población total de jóvenes	0	0	0	100		Instituto Municipal para la Juventud de Pachuca de Soto
2023	1er Trimestre	3 Pachuca con bienestar social, humana, igualitaria y con valores	Juventud con Perspectiva al Emprendimiento Sostenible	Generar y difundir espacios de participación social, programas de promoción del autoempleo mediante la creación de ecosistemas de creatividad y emprendimiento sostenible para el desarrollo económico del sector juvenil	Propósito	Reducir el alto porcentaje de la población joven pachuqueña entre los 20 y 29 años de edad, desocupada o sin un empleo e insuficientes espacios de participación social, programas de promoción del autoempleo y emprendimiento sostenible para el desarrollo económico del sector juvenil	Jóvenes beneficiados	Anual	Tasa de jóvenes beneficiados	$TJB = (NJB / PTJ) * 100$ $NJB =$ Número de jóvenes beneficiados $PTJ =$ Población total de jóvenes	0	0	0	100		Instituto Municipal para la Juventud de Pachuca de Soto
2023	1er Trimestre	3 Pachuca con bienestar social, humana, igualitaria y con valores	Juventud con Perspectiva al Emprendimiento Sostenible	Generar y difundir espacios de participación social, programas de promoción del autoempleo mediante la creación de ecosistemas de creatividad y emprendimiento sostenible para el desarrollo económico del sector juvenil	Componente	Competentes espacios para apoyar, impulsar y consolidar emprendimientos juveniles	Jóvenes	Trimestral	Porcentaje de jóvenes participantes en bazar joven y capacitaciones con perspectiva de emprendimiento sostenible.	$PJBBE =$ Porcentaje de Jóvenes Beneficiados en Espacios de Emprendimiento. $NJPEE =$ Número de Jóvenes Programados en Espacios de Emprendimiento. $NJPEE =$ Número de Jóvenes Participantes en Espacios de Emprendimiento.	0%	22.73%	53%	232		Instituto Municipal para la Juventud de Pachuca de Soto
2023	1er Trimestre	3 Pachuca con bienestar social, humana, igualitaria y con valores	Juventud con Perspectiva al Emprendimiento Sostenible	Generar y difundir espacios de participación social, programas de promoción del autoempleo mediante la creación de ecosistemas de creatividad y emprendimiento sostenible para el desarrollo económico del sector juvenil	Componente	Idóneos cursos y talleres con perspectiva en Derechos Humanos, participación social e inclusión	Número de charlas y talleres	Trimestral	Porcentaje de jóvenes participantes en talleres y cursos.	$PJPTC =$ Porcentaje de Jóvenes Participantes en Talleres y Cursos $NJPTC =$ Número de Jóvenes Programados en Talleres y Cursos $NJATC =$ Número de Jóvenes Asistentes en Talleres y Cursos.	0%	21.68%	13.3%	61		Instituto Municipal para la Juventud de Pachuca de Soto
2023	1er Trimestre	3 Pachuca con bienestar social, humana, igualitaria y con valores	Juventud con Perspectiva al Emprendimiento Sostenible	Generar y difundir espacios de participación social, programas de promoción del autoempleo mediante la creación de ecosistemas de creatividad y emprendimiento sostenible para el desarrollo económico del sector juvenil	Componente	Convenios que apoyen el emprendimiento, creatividad e innovación y espacios juveniles y/o estímulos para trayectorias juveniles	Jóvenes beneficiados	Trimestral	1.3.1 Porcentaje de jóvenes galardonados por su destacada trayectoria y esfuerzo en el municipio de Pachuca de Soto.	$PJBGDT =$ Porcentaje de Jóvenes Beneficiados y zonados por su Destacada Trayectoria. $NJPBGDT =$ Número de Jóvenes Participantes para ser zonados por su Destacada Trayectoria. $NJPBGDT =$ Número de Jóvenes Programados para ser zonados por su Destacada Trayectoria.	0%	0%	0%	100		Instituto Municipal para la Juventud de Pachuca de Soto
2023	1er Trimestre	3 Pachuca con bienestar social, humana, igualitaria y con valores	Juventud con Perspectiva al Emprendimiento Sostenible	Generar y difundir espacios de participación social, programas de promoción del autoempleo mediante la creación de ecosistemas de creatividad y emprendimiento sostenible para el desarrollo económico del sector juvenil	Componente	Convenios que apoyen el emprendimiento, creatividad e innovación y espacios juveniles y/o estímulos para trayectorias juveniles	Jóvenes	Trimestral	1.3.2. Porcentaje de jóvenes integrantes de las convocatorias referentes a la participación juvenil.	$PJBRCR =$ Porcentaje de Jóvenes Beneficiados de las Convocatorias Referentes a la Participación Juvenil. $NJPBCRP =$ Número de Jóvenes Programados para Participar en las Convocatorias Referentes a la Participación Juvenil $NJPBCRP =$ Número de Jóvenes Participantes de las Convocatorias Referentes a la Participación Juvenil	0%	0%	0%	100		Instituto Municipal para la Juventud de Pachuca de Soto
2023	1er Trimestre	3 Pachuca con bienestar social, humana, igualitaria y con valores	Juventud con Perspectiva al Emprendimiento Sostenible	Generar y difundir espacios de participación social, programas de promoción del autoempleo mediante la creación de ecosistemas de creatividad y emprendimiento sostenible para el desarrollo económico del sector juvenil	Componente	Convenios que apoyen el emprendimiento, creatividad e innovación y espacios juveniles y/o estímulos para trayectorias juveniles	Jóvenes participantes	Trimestral	1.3.3. Porcentaje de jóvenes y adolescentes beneficiados en el Centro Bienestar Joven.	$PBECBJ =$ Porcentaje de Beneficiados del Centro del Bienestar Joven $NBPBCBJ =$ Número de Beneficiarios Programados del Centro Bienestar Joven $NJACBJ =$ Número de Jóvenes Atendidos en el Centro Bienestar Joven	0%	23.80%	42.9%	160		Instituto Municipal para la Juventud de Pachuca de Soto
2023	1er Trimestre	3 Pachuca con bienestar social, humana, igualitaria y con valores	Juventud con Perspectiva al Emprendimiento Sostenible	Generar y difundir espacios de participación social, programas de promoción del autoempleo mediante la creación de ecosistemas de creatividad y emprendimiento sostenible para el desarrollo económico del sector juvenil	Actividad	Competentes espacios para impulsar el emprendimiento juvenil.	Jóvenes Participantes	Mensual	Número de jóvenes participantes en bazar joven y cursos de emprendimiento sostenible.	$NJPBUCES =$ Jóvenes Participantes en Bazar Joven y Cursos de Emprendimiento Sostenible en el periodo que se reporta 1 $JPBUCES1 =$ Jóvenes Participantes en Bazar Joven y Cursos de Emprendimiento Sostenible en el periodo que se reporta 1 $JPBUCES2 =$ Jóvenes Participantes en Bazar Joven y Cursos de Emprendimiento Sostenible en el periodo que se reporta 2 $JPBUCESn =$ Jóvenes Participantes en Bazar Joven y Cursos de Emprendimiento Sostenible en el periodo que se reporta n	150	75	174	232		Instituto Municipal para la Juventud de Pachuca de Soto
2023	1er Trimestre	3 Pachuca con bienestar social, humana, igualitaria y con valores	Juventud con Perspectiva al Emprendimiento Sostenible	Generar y difundir espacios de participación social, programas de promoción del autoempleo mediante la creación de ecosistemas de creatividad y emprendimiento sostenible para el desarrollo económico del sector juvenil	Actividad	Competentes espacios para impulsar el emprendimiento juvenil.	Jóvenes Participantes	Mensual	Número de jóvenes participantes en capacitaciones con perspectiva de emprendimiento sostenible y autoempleo	$NJPCPES =$ Total de Jóvenes Participantes en Capacitaciones con Perspectiva de Emprendimiento Sostenible $JPCPES1 =$ Jóvenes Participantes en Capacitaciones con Perspectiva de Emprendimiento Sostenible 1 $JPCPES2 =$ Jóvenes Participantes en Capacitaciones con Perspectiva de Emprendimiento Sostenible 2 $JPCPESn =$ Jóvenes Participantes en Capacitaciones con Perspectiva de Emprendimiento Sostenible n	150	75	174	232		Instituto Municipal para la Juventud de Pachuca de Soto
2023	1er Trimestre	3 Pachuca con bienestar social, humana, igualitaria y con valores	Juventud con Perspectiva al Emprendimiento Sostenible	Generar y difundir espacios de participación social, programas de promoción del autoempleo mediante la creación de ecosistemas de creatividad y emprendimiento sostenible para el desarrollo económico del sector juvenil	Actividad	Adecuados cursos y talleres con perspectiva en Derechos Humanos, participación social e inclusión.	Jóvenes Participantes	Mensual	Número de jóvenes inscritos en cursos y talleres con perspectiva en Derechos Humanos, participación social e inclusión	$NJICPDH =$ Total de Jóvenes Inscritos en Cursos y Talleres con Perspectiva en Derechos Humanos, participación social e inclusión en el periodo que se reporta $JPCPES1 =$ Jóvenes Inscritos en Cursos y Talleres con Perspectiva en Derechos Humanos 1 $JPCPES2 =$ Jóvenes Inscritos en Cursos y Talleres con Perspectiva en Derechos Humanos 2 $JPCPESn =$ Jóvenes Inscritos en Cursos y Talleres con Perspectiva en Derechos Humanos n	150	65	40	62		Instituto Municipal para la Juventud de Pachuca de Soto
2023	1er Trimestre	3 Pachuca con bienestar social, humana, igualitaria y con valores	Juventud con Perspectiva al Emprendimiento Sostenible	Generar y difundir espacios de participación social, programas de promoción del autoempleo mediante la creación de ecosistemas de creatividad y emprendimiento sostenible para el desarrollo económico del sector juvenil	Actividad	Adecuados reconocimientos y galardones a jóvenes por su destacada trayectoria y esfuerzo en el municipio de Pachuca de Soto	Jóvenes Galardonados	Mensual	Número de jóvenes galardonados por su destacada trayectoria y esfuerzo en el municipio de Pachuca de Soto	$NJGDTE =$ Total de Jóvenes Galardonados por su Destacada Trayectoria y Esfuerzo en el municipio de Pachuca de Soto en el periodo que se reporta $JGDTE1 =$ Jóvenes Galardonados por su Destacada Trayectoria y Esfuerzo en el municipio de Pachuca de Soto 1 $JGDTE2 =$ Jóvenes Galardonados por su Destacada Trayectoria y Esfuerzo en el municipio de Pachuca de Soto 2	7	0	0	100		Instituto Municipal para la Juventud de Pachuca de Soto
2023	1er Trimestre	3 Pachuca con bienestar social, humana, igualitaria y con valores	Juventud con Perspectiva al Emprendimiento Sostenible	Generar y difundir espacios de participación social, programas de promoción del autoempleo mediante la creación de ecosistemas de creatividad y emprendimiento sostenible para el desarrollo económico del sector juvenil	Actividad	Suficientes espacios de participación juvenil	Jóvenes Integrantes de las convocatorias	Mensual	Número de jóvenes integrantes de las convocatorias referentes a la revisión y diseño de políticas públicas en materia de juventud	$NJICRD =$ Total de Jóvenes Integrantes de las Convocatorias Referentes a la Revisión y Diseño de Políticas Públicas en Materia de Juventud $JICRD1 =$ Jóvenes Integrantes de las Convocatorias Referentes a la Revisión y Diseño de Políticas Públicas en Materia de Juventud 1 $JICRD2 =$ Jóvenes Integrantes de las Convocatorias Referentes a la Revisión y Diseño de Políticas Públicas en Materia de Juventud 2 $JICRDn =$ Jóvenes Integrantes de las Convocatorias Referentes a la Revisión y Diseño de Políticas Públicas en Materia de Juventud n	30	0	0	100		Instituto Municipal para la Juventud de Pachuca de Soto

Indicadores 1° trimestre 2023

Ejercicio	Periodo	Eje del PMD	Nombre del Programa derivado del Plan Municipal de Desarrollo	Objetivo de Programa	Nivel del indicador	Definición del indicador	Unidad de medida	Frecuencia de medición	Indicador	Método de cálculo	Línea base	Metas programadas	Avance de metas	% de avance		Área responsable de la información
2023	1er Trimestre	3 Pachuca con bienestar social, humana, igualitaria y con valores	Despacho de la Secretaría de Desarrollo Humano y Social	Coordinar actividades que promuevan el desarrollo de la población del municipio de Pachuca de Soto, a través de eventos cívicos, recuperación y fortalecimiento de espacios recreativos y que fomenten el desarrollo educativo de niños, niñas y adolescentes, adultos y personas mayores; que impulsen el reconocimiento de sus derechos y un acceso igualitario a los programas y acciones emprendidas para su desarrollo social y humano.	Fin	Contribuir a fortalecer el desarrollo humano y social a través de la formulación, ejecución y evaluación de políticas públicas y gubernamentales que promuevan la igualdad de oportunidades y el reconocimiento de los derechos de todas las personas del municipio de Pachuca de Soto	Actividades promovidas	Anual	Número de actividades promovidas	$NAP = AP1 + AP2 + \dots + APn$ NAP= Suma del Número de Actividades Promovidas AP1= Actividades promovidas número uno AP2= Actividades promovidas número dos	0	0	0	100		Secretaría de Desarrollo Humano y Social
2023	1er Trimestre	3 Pachuca con bienestar social, humana, igualitaria y con valores	Despacho de la Secretaría de Desarrollo Humano y Social	Coordinar actividades que promuevan el desarrollo de la población del municipio de Pachuca de Soto, a través de eventos cívicos, recuperación y fortalecimiento de espacios recreativos y que fomenten el desarrollo educativo de niños, niñas y adolescentes, adultos y personas mayores; que impulsen el reconocimiento de sus derechos y un acceso igualitario a los programas y acciones emprendidas para su desarrollo social y humano.	Propósito	Brindar atención eficaz a las demandas sociales del municipio de Pachuca de Soto	Solicitudes ciudadanas atendidas	Anual	Número de solicitudes ciudadanas atendidas	$NSCA = SCA1 + SCA2 + \dots + SCAN$ NSCA= Suma del Número de Solicitudes Ciudadanas Atendidas SCA1= Solicitudes Ciudadanas Atendidas SCA2= Solicitudes Ciudadanas Atendidas en consecutivo	0	0	0	100		Secretaría de Desarrollo Humano y Social
2023	1er Trimestre	3 Pachuca con bienestar social, humana, igualitaria y con valores	Despacho de la Secretaría de Desarrollo Humano y Social	Coordinar actividades que promuevan el desarrollo de la población del municipio de Pachuca de Soto, a través de eventos cívicos, recuperación y fortalecimiento de espacios recreativos y que fomenten el desarrollo educativo de niños, niñas y adolescentes, adultos y personas mayores; que impulsen el reconocimiento de sus derechos y un acceso igualitario a los programas y acciones emprendidas para su desarrollo social y humano.	Componente	Eficiente seguimiento de apoyos otorgados	Reuniones	Trimestral	Número de reuniones realizadas.	$NTR + NRR + NRP$ NTR= Número total de reuniones NRR= Número de Reuniones Realizadas NRP= Número de Reuniones Programadas	352	95	112	118		Secretaría de Desarrollo Humano y Social
2023	1er Trimestre	4 Pachuca con bienestar social, humana, igualitaria y con valores	Despacho de la Secretaría de Desarrollo Humano y Social	Coordinar actividades que promuevan el desarrollo de la población del municipio de Pachuca de Soto, a través de eventos cívicos, recuperación y fortalecimiento de espacios recreativos y que fomenten el desarrollo educativo de niños, niñas y adolescentes, adultos y personas mayores; que impulsen el reconocimiento de sus derechos y un acceso igualitario a los programas y acciones emprendidas para su desarrollo social y humano.	Componente	Eficientes reuniones de coordinación	Solicitudes	Trimestral	Número de solicitudes ciudadanas atendidas.	$NTR + NRR + NRP$ NTR= Número total de reuniones NRR= Número de Reuniones Realizadas NRP= Número de Reuniones Programadas	200	50	52	104		Secretaría de Desarrollo Humano y Social
2023	1er Trimestre	5 Pachuca con bienestar social, humana, igualitaria y con valores	Despacho de la Secretaría de Desarrollo Humano y Social	Coordinar actividades que promuevan el desarrollo de la población del municipio de Pachuca de Soto, a través de eventos cívicos, recuperación y fortalecimiento de espacios recreativos y que fomenten el desarrollo educativo de niños, niñas y adolescentes, adultos y personas mayores; que impulsen el reconocimiento de sus derechos y un acceso igualitario a los programas y acciones emprendidas para su desarrollo social y humano.	Actividad	Eficiente atención de peticiones y demandas ciudadanas	Reuniones realizadas	Mensual	Número de reuniones internas realizadas	$NRIR + RR1 + RR2 + \dots + RRn$ NRIR= Suma de las reuniones internas realizadas dentro del periodo que se reporta RR1= Reuniones Realizadas Número 1 RR2= Reuniones Realizadas Número 2 RRn= Reuniones Realizadas n	352	88	111	126		Secretaría de Desarrollo Humano y Social
2023	1er Trimestre	6 Pachuca con bienestar social, humana, igualitaria y con valores	Despacho de la Secretaría de Desarrollo Humano y Social	Coordinar actividades que promuevan el desarrollo de la población del municipio de Pachuca de Soto, a través de eventos cívicos, recuperación y fortalecimiento de espacios recreativos y que fomenten el desarrollo educativo de niños, niñas y adolescentes, adultos y personas mayores; que impulsen el reconocimiento de sus derechos y un acceso igualitario a los programas y acciones emprendidas para su desarrollo social y humano.	Actividad	Eficientes reuniones internas	Solicitudes atendidas	Mensual	Número de solicitudes atendidas	$NSA = SA1 + SA2 + \dots + SAh$ NSA= Suma de las solicitudes atendidas dentro del periodo que se reporta SA1= Solicitudes atendidas número 1 SA2= Solicitudes atendidas número 2 SAh= Solicitudes atendidas n	67	17	17	100		Secretaría de Desarrollo Humano y Social
2023	1er Trimestre	7 Pachuca con bienestar social, humana, igualitaria y con valores	Despacho de la Secretaría de Desarrollo Humano y Social	Coordinar actividades que promuevan el desarrollo de la población del municipio de Pachuca de Soto, a través de eventos cívicos, recuperación y fortalecimiento de espacios recreativos y que fomenten el desarrollo educativo de niños, niñas y adolescentes, adultos y personas mayores; que impulsen el reconocimiento de sus derechos y un acceso igualitario a los programas y acciones emprendidas para su desarrollo social y humano.	Actividad	Eficientes reuniones externas	Solicitudes atendidas	Mensual	Número de solicitudes atendidas	$NSA = SA1 + SA2 + \dots + SAh$ NSA= Suma de las solicitudes atendidas dentro del periodo que se reporta SA1= Solicitudes atendidas 1 SA2= Solicitudes atendidas 2 SAh= Solicitudes atendidas n	67	17	17	100		Secretaría de Desarrollo Humano y Social
2023	1er Trimestre	8 Pachuca con bienestar social, humana, igualitaria y con valores	Despacho de la Secretaría de Desarrollo Humano y Social	Coordinar actividades que promuevan el desarrollo de la población del municipio de Pachuca de Soto, a través de eventos cívicos, recuperación y fortalecimiento de espacios recreativos y que fomenten el desarrollo educativo de niños, niñas y adolescentes, adultos y personas mayores; que impulsen el reconocimiento de sus derechos y un acceso igualitario a los programas y acciones emprendidas para su desarrollo social y humano.	Actividad	Efícax promoción de los derechos humanos en coordinación con otros organismos	Actividades	Mensual	Número de actividades en materia de derechos humanos	$NAMDH = AMDH1 + AMDH2 + AMDHn$ NAMDH= Número de Actividades en Materia de Derechos Humanos dentro del periodo que se reporta AMDH1= Actividades en Materia de Derechos Humanos 1 AMDH2= Actividades en Materia de Derechos Humanos 2 AMDHn= Actividades en Materia de Derechos Humanos n	66	17	17	100		Secretaría de Desarrollo Humano y Social
2023	1er Trimestre	3 Pachuca con bienestar social, humana, igualitaria y con valores	Pachuca Participativa	Generar programas y acciones enfocadas a la difusión del Registro Municipal de Organizaciones de la Sociedad Civil, a fin de contar con una organización, programación y ejecución de políticas enfocadas a la capacitación y profesionalización de sociedad civil organizada. De igual forma, a través de una Convocatoria, se apoyará de manera mensual con recurso económico a 14 proyectos de intervención de las OSCs.	Fin	Mejorar la organización y acciones coordinadas entre sociedad y gobierno	Organizaciones activas en Pachuca	Anual	Número de Organizaciones activas en Pachuca	$NOAP = OAP1 + OAP2 + \dots + OAPn$ NOAP= Número de Organizaciones activas en Pachuca OAP1= Organizaciones Activas en Pachuca 1 OAP2= Organizaciones Activas en Pachuca 2 OAPn= Suma de las Organizaciones Activas en Pachuca n	0	0	0	100		Dirección de Desarrollo Social
2023	1er Trimestre	3 Pachuca con bienestar social, humana, igualitaria y con valores	Pachuca Participativa	Generar programas y acciones enfocadas a la difusión del Registro Municipal de Organizaciones de la Sociedad Civil, a fin de contar con una organización, programación y ejecución de políticas enfocadas a la capacitación y profesionalización de sociedad civil organizada. De igual forma, a través de una Convocatoria, se apoyará de manera mensual con recurso económico a 14 proyectos de intervención de las OSCs.	Propósito	Generar suficientes programas y acciones enfocadas para el reconocimiento, capacitación, acompañamiento y respaldo de las organizaciones de la sociedad civil en Pachuca	Programas destinados a las Organizaciones de la sociedad civil.	Anual	Número de programas destinados a las Organizaciones de la Sociedad Civil (OSC)	$NPDOSC = PDOSC1 + PDOSC2 + \dots + PDOSCn$ NPDOSC= Número de Programas Destinados a las Organizaciones de la Sociedad Civil PDOSC1= Programas Destinados a las Organizaciones de la Sociedad Civil 1 PDOSC2= Programas Destinados a las Organizaciones de la Sociedad Civil 2 PDOSCn = Programas Destinados a las Organizaciones de la Sociedad n	0	0	0	100		Dirección de Desarrollo Social
2023	1er Trimestre	3 Pachuca con bienestar social, humana, igualitaria y con valores	Pachuca Participativa	Generar programas y acciones enfocadas a la difusión del Registro Municipal de Organizaciones de la Sociedad Civil, a fin de contar con una organización, programación y ejecución de políticas enfocadas a la capacitación y profesionalización de sociedad civil organizada. De igual forma, a través de una Convocatoria, se apoyará de manera mensual con recurso económico a 14 proyectos de intervención de las OSCs.	Componente	Suficiente información estadística sobre la sociedad civil, sus causas e intereses en Pachuca	Organizaciones.	Trimestral	Número de Organizaciones y Colectivos inscritos en el Registro Municipal.	$NOCR = NORM + NORF$ NOCR= Número de organizaciones y colectivos registrados NORM= Número de organizaciones registradas en el municipio NORF= Número de organizaciones registradas en el Registro Federal	90	6	2	33		Dirección de Desarrollo Social
2023	1er Trimestre	4 Pachuca con bienestar social, humana, igualitaria y con valores	Pachuca Participativa	Generar programas y acciones enfocadas a la difusión del Registro Municipal de Organizaciones de la Sociedad Civil, a fin de contar con una organización, programación y ejecución de políticas enfocadas a la capacitación y profesionalización de sociedad civil organizada. De igual forma, a través de una Convocatoria, se apoyará de manera mensual con recurso económico a 14 proyectos de intervención de las OSCs.	Componente	Eficiente organización, programación y ejecución de políticas enfocadas a la sociedad civil organizada	Capacitaciones y Acciones	Trimestral	Número de capacitaciones enfocadas en atender a la sociedad civil organizada.	$NCASCO = NOC + NORMI$ NCASCO= Número de capacitaciones enfocadas en atender a la sociedad civil organizada NOC= Número de organizaciones capacitadas NORM= Número de organizaciones del registro municipal capacitadas	88	9	4	44		Dirección de Desarrollo Social
2023	1er Trimestre	5 Pachuca con bienestar social, humana, igualitaria y con valores	Pachuca Participativa	Generar programas y acciones enfocadas a la difusión del Registro Municipal de Organizaciones de la Sociedad Civil, a fin de contar con una organización, programación y ejecución de políticas enfocadas a la capacitación y profesionalización de sociedad civil organizada. De igual forma, a través de una Convocatoria, se apoyará de manera mensual con recurso económico a 14 proyectos de intervención de las OSCs.	Componente	Suficiente participación ciudadana dentro de los espacios de gobierno	Programas	Trimestral	Número de foros enfocados a la participación ciudadana	$NFEPC = NFP + NFI$ NFEPC= Número de Foros Enfocados a la Participación Ciudadana NFP= Número de Programas participativos NFI= Número de Foros implementados	12	3	0	0		Dirección de Desarrollo Social
2023	1er Trimestre	6 Pachuca con bienestar social, humana, igualitaria y con valores	Pachuca Participativa	Generar programas y acciones enfocadas a la difusión del Registro Municipal de Organizaciones de la Sociedad Civil, a fin de contar con una organización, programación y ejecución de políticas enfocadas a la capacitación y profesionalización de sociedad civil organizada. De igual forma, a través de una Convocatoria, se apoyará de manera mensual con recurso económico a 14 proyectos de intervención de las OSCs.	Actividad	Existe un registro de Organizaciones de la Sociedad Civil en el municipio	Crecimiento de las organizaciones inscritas	Mensual	Número de crecimiento de organizaciones inscritas	$NCOI = COI1 + COI2 + \dots + COIn$ NCOI= Suma del crecimiento de organizaciones inscritas dentro del periodo que se reporta COI 1= Crecimiento de organizaciones inscritas 1 COI 2= Crecimiento de organizaciones inscritas 2 COI n= Crecimiento de organizaciones inscritas n	90	23	8	35		Dirección de Desarrollo Social
2023	1er Trimestre	7 Pachuca con bienestar social, humana, igualitaria y con valores	Pachuca Participativa	Generar programas y acciones enfocadas a la difusión del Registro Municipal de Organizaciones de la Sociedad Civil, a fin de contar con una organización, programación y ejecución de políticas enfocadas a la capacitación y profesionalización de sociedad civil organizada. De igual forma, a través de una Convocatoria, se apoyará de manera mensual con recurso económico a 14 proyectos de intervención de las OSCs.	Actividad	Suficientes capacitaciones para organizaciones de la Sociedad Civil y Colectivos	Charlas	Mensual	Número de charlas brindadas	$NCB = CB1 + CB2 + \dots + CBn$ NCB= Suma de las Charlas Brindadas dentro del periodo que se reporta CB1= Charlas brindadas 1 CB2= Charlas brindadas 2 CBn= Charlas brindadas n	44	11	5	45		Dirección de Desarrollo Social
2023	1er Trimestre	8 Pachuca con bienestar social, humana, igualitaria y con valores	Pachuca Participativa	Generar programas y acciones enfocadas a la difusión del Registro Municipal de Organizaciones de la Sociedad Civil, a fin de contar con una organización, programación y ejecución de políticas enfocadas a la capacitación y profesionalización de sociedad civil organizada. De igual forma, a través de una Convocatoria, se apoyará de manera mensual con recurso económico a 14 proyectos de intervención de las OSCs.	Actividad	Suficientes programas de profesionalización de Organizaciones de la Sociedad Civil y colectivos	Organizaciones Apoyadas	Mensual	Número de Organizaciones apoyadas para su profesionalización, regularización y constitución	$NOA = OA1 + OA2 + \dots + OAn$ NOA= Suma de las Organizaciones Apoyadas para su profesionalización, regularización y constitución OA1= Organizaciones apoyadas 1 OA2= Organizaciones apoyadas 2 OAn= Organizaciones apoyadas n	44	11	5	45		Dirección de Desarrollo Social

Indicadores 1° trimestre 2023

Ejercicio	Periodo	Eje del PMD	Nombre del Programa derivado del Plan Municipal de Desarrollo	Objetivo de Programa	Nivel del indicador	Definición del indicador	Unidad de medida	Frecuencia de medición	Indicador	Método de cálculo	Línea base	Metas programadas	Avance de metas	% de avance		Área responsable de la información
2023	1er Trimestre	3 Pachuca con bienestar social, humana, gualtariaria y con valores	Pachuca Participativa	Generar programas y acciones enfocadas a la difusión del Registro Municipal de Organizaciones de la Sociedad civil, a fin de contar con una organización, programación y ejecución de políticas enfocadas a la capacitación y profesionalización de sociedad civil organizada. De igual forma, a través de una Convocatoria, se apoyará de manera mensual con recurso económico a 14 proyectos de intervención de las OSCA.	Actividad	Suficientes espacios que fomenten la participación ciudadana	Personas participantes	Mensual	Número de personas que participa en los foros	$NPF = PF1 + PF2 + \dots + PFn$ NPF= Suma de los Participantes en los Foros dentro del periodo que se reporta PF1= Participantes de los foros 1 PF2= Participantes de los foros 2 PFn= Participantes de los foros n	0	3	0	0		Dirección de Desarrollo Social
2023	1er Trimestre	3 Pachuca con bienestar social, humana, gualtariaria y con valores	Jornadas Pachuca Ciudad de Derechos	Integración de talleres de sensibilización y capacitaciones en temas de población prioritaria para promover un trato digno y basado en derechos humanos	Fin	Lograr que la ciudad de Pachuca brinde programas sociales a las personas de población prioritaria	Personas que tienen rezago social y pobreza en Pachuca	Anual	Número de personas que tienen rezago social y pobreza en Pachuca	$NPTRSP = PTRSP1 + PTRSP2 + \dots + PTRSPn$ NPTRSP= Número de Personas que Tienen Rezago Social y Pobreza en Pachuca PTRSP1= Personas Que Tienen Rezago Social y Pobreza en Pachuca 1 PTRSP2= Personas Que Tienen Rezago Social y Pobreza en Pachuca 2 PTRSPn= Personas Que Tienen Rezago Social y Pobreza en Pachuca n	0	0	0	100		Secretaría de Desarrollo Humano y Social
2023	1er Trimestre	3 Pachuca con bienestar social, humana, gualtariaria y con valores	Jornadas Pachuca Ciudad de Derechos	Integración de talleres de sensibilización y capacitaciones en temas de población prioritaria para promover un trato digno y basado en derechos humanos	Propósito	Conocimiento sobre atención y necesidades de las poblaciones prioritarias	Personas atendidas	Anual	Número de personas atendidas desde los programas que ofrecen programas sociales	$NPAPOPS = PAPOPS1 + PAPOPS2 + \dots + PAPOPSn$ NPAPOPS= Suma de personas atendidas desde los programas que ofrecen programas sociales PAPOPS1= Personas atendidas desde los programas que ofrecen programas sociales 1 PAPOPS2= Personas atendidas desde los programas que ofrecen programas sociales 2 PAPOPSn= Personas atendidas desde los programas que ofrecen programas sociales n	0	0	0	100		Secretaría de Desarrollo Humano y Social
2023	1er Trimestre	3 Pachuca con bienestar social, humana, gualtariaria y con valores	Jornadas Pachuca Ciudad de Derechos	Integración de talleres de sensibilización y capacitaciones en temas de población prioritaria para promover un trato digno y basado en derechos humanos	Componente	Programas sociales para la ciudadanía	Número de Personas	Trimestral	Número de gestiones realizadas	$NGN = NPA + NPP + NCB$ NGN= Número de Gestiones Realizadas NPA= Número de Personas Atendidas NPP= Número Personas de Población Prioritaria NCB= NCDH+NCAPP	120	30	45	150		Secretaría de Desarrollo Humano y Social
2023	1er Trimestre	4 Pachuca con bienestar social, humana, gualtariaria y con valores	Jornadas Pachuca Ciudad de Derechos	Integración de talleres de sensibilización y capacitaciones en temas de población prioritaria para promover un trato digno y basado en derechos humanos	Componente	Sensibilización en temas de derechos humanos para servidores públicos en Pachuca	Acciones Distintivas	Trimestral	Número de capacitaciones brindadas	$NC = NCC + NCE + NCCn$ NC= Número de Capacitaciones Brindadas NCC= Número de Capacitaciones en Derechos Humanos NCAPP= Número de Capacitaciones de Atención a Población Prioritaria	30	9	9	100		Secretaría de Desarrollo Humano y Social
2023	1er Trimestre	5 Pachuca con bienestar social, humana, gualtariaria y con valores	Jornadas Pachuca Ciudad de Derechos	Integración de talleres de sensibilización y capacitaciones en temas de población prioritaria para promover un trato digno y basado en derechos humanos	Actividad	Vinculación con programas sociales estatales y federales	Colectivos Establecidos	Mensual	Colectivos establecidos	$NCE = CE1 + CE2 + \dots + CE_n$ NCE= Suma de los Colectivos Establecidos dentro del periodo que se reporta CE1= Colectivos Establecidos 1 CE2= Colectivos Establecidos 2 CEn= Colectivos Establecidos n	60	15	23	153		Secretaría de Desarrollo Humano y Social
2023	1er Trimestre	6 Pachuca con bienestar social, humana, gualtariaria y con valores	Jornadas Pachuca Ciudad de Derechos	Integración de talleres de sensibilización y capacitaciones en temas de población prioritaria para promover un trato digno y basado en derechos humanos	Actividad	Gestión de programas sociales para brindar a la población prioritaria de Pachuca	Conocimiento de Colectivos	Mensual	Distintos conocimientos de colectivos	$NCC = CC1 + CC2 + \dots + CCn$ NCC= Suma de las Capacitaciones a los Colectivos dentro del periodo que se reporta CC1= Conocimiento de Colectivos 1 CC2= Conocimiento de Colectivos 2 CCn= Conocimiento de Colectivos n	60	15	23	153		Secretaría de Desarrollo Humano y Social
2023	1er Trimestre	7 Pachuca con bienestar social, humana, gualtariaria y con valores	Jornadas Pachuca Ciudad de Derechos	Integración de talleres de sensibilización y capacitaciones en temas de población prioritaria para promover un trato digno y basado en derechos humanos	Actividad	Capacitaciones en temas de derechos humanos	Capacitaciones realizadas	Mensual	Número de acuerdos generados	$NAG = AG1 + AG2 + \dots + AGn$ NAG= Suma de los Acuerdos Generados dentro del periodo que se reporta AG1= Acuerdos Generados 1 AG2= Acuerdos Generados 2 AGn= Acuerdos Generados n	15	4	4	100		Secretaría de Desarrollo Humano y Social
2023	1er Trimestre	8 Pachuca con bienestar social, humana, gualtariaria y con valores	Jornadas Pachuca Ciudad de Derechos	Integración de talleres de sensibilización y capacitaciones en temas de población prioritaria para promover un trato digno y basado en derechos humanos	Actividad	Capacitaciones para la atención a personas de población prioritaria	Capacitaciones realizadas	Mensual	Número de fechas y efemérides conmemoradas	$NEFC = (NFC1 + NFC2 + \dots + NFCn) + (NEC1 + NEC2 + \dots + NECn)$ NEFC= Suma de las Fechas y Efemérides Conmemoradas dentro del periodo que se reporta NFC 1= Número de Fechas Conmemoradas 1 NFC n= Número de Fechas Conmemoradas n NEC1= Número de Efemérides Conmemoradas 1 NECn= Número de Efemérides Conmemoradas n	15	4	4	100		Secretaría de Desarrollo Humano y Social
2023	1er Trimestre	3 Pachuca con bienestar social, humana, gualtariaria y con valores	Pachuca avanza con atención y desarrollo de la primera infancia	Otorgar becas mensuales a 50 familias para el pago de estancias infantiles / guarderías, con el fin de que los niños de 0 a 6 años de edad permanezcan bajo estas instancias ya establecidas, y se fomente el desarrollo de la primera infancia.	Fin	Impacto positivo de la niñez como parte de la ciudadanía	Niñas, niños y adolescentes de Pachuca	Anual	Número de niñas, niños y adolescentes de Pachuca	$NNNAP = NA + NNA + A$ NNNAP= Número de Niñas, Niños y Adolescentes Participantes dentro del periodo que se reporta NA= Niñas y Niños A= Adolescentes	0	0	0	100		Secretaría de Desarrollo Humano y Social
2023	1er Trimestre	3 Pachuca con bienestar social, humana, gualtariaria y con valores	Pachuca avanza con atención y desarrollo de la primera infancia	Otorgar becas mensuales a 50 familias para el pago de estancias infantiles / guarderías, con el fin de que los niños de 0 a 6 años de edad permanezcan bajo estas instancias ya establecidas, y se fomente el desarrollo de la primera infancia.	Propósito	Los espacios públicos destinados al cuidado y atención de la infancia del municipio resultan eficientes para cumplir con el propósito de ciudades inclusivas	Niñas, niños y adolescentes de Pachuca que visitan los espacios públicos como Parques y bibliotecas	Anual	Número de niñas, niños y adolescentes de Pachuca que visitan los espacios públicos como Parques y bibliotecas	$NNNAVPE = NAVPE + NAVEP + AVEP$ NNNAVPE= Número de Niñas, Niños y Adolescentes de Pachuca que visitan los Espacios Públicos como Parques y bibliotecas NAVPE= Número de Adolescentes que visitan los Espacios Públicos AVEP= Niñas y niños que visitan los Espacios Públicos	0	0	0	100		Secretaría de Desarrollo Humano y Social
2023	1er Trimestre	3 Pachuca con bienestar social, humana, gualtariaria y con valores	Pachuca avanza con atención y desarrollo de la primera infancia	Otorgar becas mensuales a 50 familias para el pago de estancias infantiles / guarderías, con el fin de que los niños de 0 a 6 años de edad permanezcan bajo estas instancias ya establecidas, y se fomente el desarrollo de la primera infancia.	Componente	Los espacios ofrecen una diversidad de opciones para que todas y todos se sientan incluidos	Niñas, niños y adolescentes beneficiados	Mensual	Número de niñas, niños y adolescentes que Pachuca Ciudad Inclusiva	$NTNNAB = NNAAB + NEI$ NTNNAB= Número Total de Niñas, Niños y Adolescentes Beneficiados NNAAB= Número Niñas, Niños y Adolescentes Beneficiados NEI= Número de Espacios Interventados	180	45	3069	6820		Secretaría de Desarrollo Humano y Social
2023	1er Trimestre	3 Pachuca con bienestar social, humana, gualtariaria y con valores	Pachuca avanza con atención y desarrollo de la primera infancia	Otorgar becas mensuales a 50 familias para el pago de estancias infantiles / guarderías, con el fin de que los niños de 0 a 6 años de edad permanezcan bajo estas instancias ya establecidas, y se fomente el desarrollo de la primera infancia.	Componente	Las niñas, niños y adolescentes están involucrados en la toma de decisiones del desarrollo social de Pachuca	Número de beneficiarios	Mensual	Número de niñas, niños y adolescentes que Pachuca Ciudad Inclusiva	$NTNNAP = NNP + NEI$ NTNNAP= Número total de niñas, niños y adolescentes participantes NNP= Número de niñas/ niños participantes NEI= Número Espacios Interventados	180	90	3069	3410		Secretaría de Desarrollo Humano y Social
2023	1er Trimestre	3 Pachuca con bienestar social, humana, gualtariaria y con valores	Pachuca avanza con atención y desarrollo de la primera infancia	Otorgar becas mensuales a 50 familias para el pago de estancias infantiles / guarderías, con el fin de que los niños de 0 a 6 años de edad permanezcan bajo estas instancias ya establecidas, y se fomente el desarrollo de la primera infancia.	Actividad	Generar acciones de impacto social en los espacios públicos donde predomine la presencia de familias con niñas, niños y adolescentes	Número de niñas, niños y adolescentes participantes	Semanal	Número de niñas, niños y adolescentes que participan	$NNAP = (NNP1 + NNP2 + \dots + NNPn) + (AP1 + AP2 + APn)$ NNAP= Número de niñas, niños y adolescentes participantes NNP1= Número de niñas/ niños participantes número 1 APn= Adolescentes participantes	90	23	1,535	6674		Secretaría de Desarrollo Humano y Social
2023	1er Trimestre	3 Pachuca con bienestar social, humana, gualtariaria y con valores	Pachuca avanza con atención y desarrollo de la primera infancia	Otorgar becas mensuales a 50 familias para el pago de estancias infantiles / guarderías, con el fin de que los niños de 0 a 6 años de edad permanezcan bajo estas instancias ya establecidas, y se fomente el desarrollo de la primera infancia.	Actividad	Fomentar la participación ciudadana en los espacios públicos donde predomine la presencia de familias con niñas, niños y adolescentes	Número de niñas, niños y adolescentes que participan	Semanal	Número de niñas, niños y adolescentes que participan	$NNAP = (NNP1 + NNP2 + \dots + NNPn) + (AP1 + AP2 + APn)$ NNAP= Número de niñas, niños y adolescentes participantes NNP1= Número de niñas/ niños participantes número 1 APn= Adolescentes participantes	90	23	1,535	6674		Secretaría de Desarrollo Humano y Social
2023	1er Trimestre	3 Pachuca con bienestar social, humana, gualtariaria y con valores	Pachuca avanza con atención y desarrollo de la primera infancia	Otorgar becas mensuales a 50 familias para el pago de estancias infantiles / guarderías, con el fin de que los niños de 0 a 6 años de edad permanezcan bajo estas instancias ya establecidas, y se fomente el desarrollo de la primera infancia.	Actividad	Generar y dar difusión a foros de participación ciudadana enfocados a las niñas, niños y adolescentes	Número de niñas, niños y adolescentes que participan	Semanal	Número de niñas, niños y adolescentes que participan	$NP = (NP1 + NP2 + \dots + NPn) + (AP1 + AP2 + APn)$ NP= Número de niñas/ niños participantes número 1 NP2= Número de niñas/ niños participantes número 2 NPn= Número de niñas/ niños participantes número n AP1= Adolescentes participantes1 AP2= Adolescentes participantes2 APn= Adolescentes participantesn	360	90	3,069	3410		Secretaría de Desarrollo Humano y Social
2023	1er Trimestre	3 Pachuca con bienestar social, humana, gualtariaria y con valores	Reto de la lectura y bibliotecas digitales	Promover cursos, talleres y círculos de lectura de manera digital y presencial. Impulsar la lectura en escuelas primarias del Municipio. Difundir las actividades que se realizan en las bibliotecas. Implementar mejoras físicas y en tecnología dentro de las bibliotecas, creando centros de acceso digital.	Fin	Fortalecimiento del razonamiento en niños, jóvenes y adultos para tomar decisiones, planificar el futuro y resolver problemas.	Usuarios/usuarios captados	Anual	Porcentaje de usuarios/usuarios captados	$PUC = (NUC / TUD) * 100$ PUC= Porcentaje de usuarios/usuarios captados NUC= Número de usuarios/usuarios captados TUD= Total de usuarios/usuarios objetivo	0	0%	0%	100		Dirección de Educación
2023	1er Trimestre	3 Pachuca con bienestar social, humana, gualtariaria y con valores	Reto de la lectura y bibliotecas digitales	Promover cursos, talleres y círculos de lectura de manera digital y presencial. Impulsar la lectura en escuelas primarias del Municipio. Difundir las actividades que se realizan en las bibliotecas. Implementar mejoras físicas y en tecnología dentro de las bibliotecas, creando centros de acceso digital.	Propósito	Fomentar el hábito de la lectura en el municipio de Pachuca de Soto	Usuarios/usuarios captados	Anual	Porcentaje de usuarios/usuarios captados	$PUC = (NUC / TUD) * 100$ PUC= Porcentaje de usuarios/usuarios captados NUC= Número de usuarios/usuarios captados TUD= Total de usuarios/usuarios objetivo	0	0%	0%	100		Dirección de Educación

Indicadores 1° trimestre 2023

Ejercicio	Periodo	Eje del PMD	Nombre del Programa derivado del Plan Municipal de Desarrollo	Objetivo de Programa	Nivel del indicador	Definición del indicador	Unidad de medida	Frecuencia de medición	Indicador	Método de cálculo	Línea base	Metas programadas	Avance de metas	% de avance		Área responsable de la información
2023	1er Trimestre	3 Pachuca con bienestar social, humana, igualitaria y con valores	Reto de la lectura y bibliotecas digitales	Promover cursos, talleres y círculos de lectura de manera digital y presencial. Impulsar la lectura en escuelas primarias del Municipio. Difundir las actividades que se realizan en las bibliotecas. Implementar mejoras físicas y en tecnología dentro de las bibliotecas, creando centros de acceso digital.	Componente	Cursos y talleres impartidos	Cursos y Talleres	Trimestral	Porcentaje de Cursos y Talleres Impartidos.	$PCTI = (NCTI / TCI) * 100$ Porcentaje de Cursos y Talleres Impartidos. Número de Cursos y Talleres Impartidos. Número de Cursos y Talleres Programados.	158	15%	14%	93		Dirección de Educación
2023	1er Trimestre	3 Pachuca con bienestar social, humana, igualitaria y con valores	Reto de la lectura y bibliotecas digitales	Promover cursos, talleres y círculos de lectura de manera digital y presencial. Impulsar la lectura en escuelas primarias del Municipio. Difundir las actividades que se realizan en las bibliotecas. Implementar mejoras físicas y en tecnología dentro de las bibliotecas, creando centros de acceso digital.	Componente	Círculos de lectura, lectura en voz alta y asesorías escolares dirigidas a niñas, niños, adolescentes, hombres y mujeres	Círculos de Lectura	Trimestral	Porcentaje de círculos de lectura y lectura en voz alta realizados	$PPCLI = (NCLINCLPI) * 100$ PPCLI = Porcentaje de Participantes de Círculos de Lectura Impartidos. Número de Círculos de Lectura Impartidos. Número de Círculos de Lectura Programados.	186	30%	23%	77		Dirección de Educación
2023	1er Trimestre	4 Pachuca con bienestar social, humana, igualitaria y con valores	Reto de la lectura y bibliotecas digitales	Promover cursos, talleres y círculos de lectura de manera digital y presencial. Impulsar la lectura en escuelas primarias del Municipio. Difundir las actividades que se realizan en las bibliotecas. Implementar mejoras físicas y en tecnología dentro de las bibliotecas, creando centros de acceso digital.	Componente	Promoción de las actividades dentro de las bibliotecas	Población Atendida	Trimestral	Porcentaje de Asistentes atendidos.	$PAAN = (NPINPA) * 100$ = Porcentaje de Asistentes Atendidos. = Número de Población Planificada. A = Número de Personas Atendidas.	86	25%	20%	80		Dirección de Educación
2023	1er Trimestre	5 Pachuca con bienestar social, humana, igualitaria y con valores	Reto de la lectura y bibliotecas digitales	Promover cursos, talleres y círculos de lectura de manera digital y presencial. Impulsar la lectura en escuelas primarias del Municipio. Difundir las actividades que se realizan en las bibliotecas. Implementar mejoras físicas y en tecnología dentro de las bibliotecas, creando centros de acceso digital.	Actividad	Capacitación del personal	Talleres impartidos	Mensual	Número de talleres de lectura impartidos	$TLTP = TL1 + TL2 + TLn$ Total de talleres de lectura planificados. TL1 = Taller de Lectura Impartido. TLn = Talleres de Lectura Impartidos.	158	79	22	28		Dirección de Educación
2023	1er Trimestre	6 Pachuca con bienestar social, humana, igualitaria y con valores	Reto de la lectura y bibliotecas digitales	Promover cursos, talleres y círculos de lectura de manera digital y presencial. Impulsar la lectura en escuelas primarias del Municipio. Difundir las actividades que se realizan en las bibliotecas. Implementar mejoras físicas y en tecnología dentro de las bibliotecas, creando centros de acceso digital.	Actividad	Actividades dentro de las bibliotecas	Círculos de lectura y lectura en voz alta	Mensual	Número de círculos de lectura y lectura en voz alta impartidos	$CLLVI = CLLV1 + CLLV2 + CLLVn$ TCLLV1 = Suma Total de Círculos de Lectura y Lectura en Voz Alta Impartidos. CLLV1 = Círculo de Lectura y Lectura en Voz Alta Impartido. CLLVn = Círculos de Lectura y Lectura en Voz Alta Impartidos.	93	47	21	45		Dirección de Educación
2023	1er Trimestre	7 Pachuca con bienestar social, humana, igualitaria y con valores	Reto de la lectura y bibliotecas digitales	Promover cursos, talleres y círculos de lectura de manera digital y presencial. Impulsar la lectura en escuelas primarias del Municipio. Difundir las actividades que se realizan en las bibliotecas. Implementar mejoras físicas y en tecnología dentro de las bibliotecas, creando centros de acceso digital.	Actividad	Material bibliográfico	Círculos de lectura y lectura en voz alta	Mensual	Número de círculos de lectura y lectura en voz alta impartidos	$TCLLV1 = CLLV1 + CLLV2 + CLLVn$ TCLLV1 = Suma Total de Círculos de Lectura y Lectura en Voz Alta Impartidos. CLLV1 = Círculo de Lectura y Lectura en Voz Alta Impartido. CLLVn = Círculos de Lectura y Lectura en Voz Alta Impartidos.	93	47	21	45		Dirección de Educación
2023	1er Trimestre	8 Pachuca con bienestar social, humana, igualitaria y con valores	Reto de la lectura y bibliotecas digitales	Promover cursos, talleres y círculos de lectura de manera digital y presencial. Impulsar la lectura en escuelas primarias del Municipio. Difundir las actividades que se realizan en las bibliotecas. Implementar mejoras físicas y en tecnología dentro de las bibliotecas, creando centros de acceso digital.	Actividad	Equipo tecnológico	Acevo a domicilio prestados	Mensual	Número de acevo a domicilio prestados	$TADP = ADP1 + ADP2 + ADPn$ TADP = Suma Total de Acevo a Domicilio Prestados. ADP1 = Acevo a Domicilio Prestado. ADPn = Acevo a Domicilio Prestados.	43	22	9	41		Dirección de Educación
2023	1er Trimestre	9 Pachuca con bienestar social, humana, igualitaria y con valores	Reto de la lectura y bibliotecas digitales	Promover cursos, talleres y círculos de lectura de manera digital y presencial. Impulsar la lectura en escuelas primarias del Municipio. Difundir las actividades que se realizan en las bibliotecas. Implementar mejoras físicas y en tecnología dentro de las bibliotecas, creando centros de acceso digital.	Actividad	Difusión de acciones que contribuyen al hábito de la lectura	Usuarios atendidos	Mensual	Número de usuarios atendidos	$TUA = NUA1 + NUA2 + NUA3$ TUA = Suma Total de los Usuarios Atendidos. NUA1 = Número de Usuarios Atendidos. NUA2 = Número continuo de Usuarios Atendidos.	43	22	9	41		Dirección de Educación
2023	1er Trimestre	3 Pachuca con bienestar social, humana, igualitaria y con valores	Vinculación y Promoción Académica	Los convenios de colaboración con el sector educativo y el Municipio ofrecen la posibilidad a la población pachuqueña para acceder a becas académicas. Se instalarán ferias de oferta educativa para difundir estos beneficios, además de actividades educativas de promoción.	Fin	Los niños y niñas, adolescentes y jóvenes tienen acceso a educación de calidad, permanecen en ella y conciben con los aprendizajes esperados para su edad y nivel educativo	Personas captadas	Anual	Porcentaje de personas captadas	$PPC = (NPC / TPC) * 100$ PPC = Porcentaje de personas captadas NPC=Número de personas captadas TPC= Total de personas objetivo	0	0%	0%	100		Dirección de Educación
2023	1er Trimestre	3 Pachuca con bienestar social, humana, igualitaria y con valores	Vinculación y Promoción Académica	Los convenios de colaboración con el sector educativo y el Municipio ofrecen la posibilidad a la población pachuqueña para acceder a becas académicas. Se instalarán ferias de oferta educativa para difundir estos beneficios, además de actividades educativas de promoción.	Propósito	Permanencia escolar en el municipio	Becas otorgadas	Anual	Porcentajes de becas otorgadas	$PBO = (NBO / TBO) * 100$ PBO = Porcentaje de becas otorgadas NBO= Número de becas otorgadas TBO= Total de solicitudes de beca	0	0%	0%	100		Dirección de Educación
2023	1er Trimestre	3 Pachuca con bienestar social, humana, igualitaria y con valores	Vinculación y Promoción Académica	Los convenios de colaboración con el sector educativo y el Municipio ofrecen la posibilidad a la población pachuqueña para acceder a becas académicas. Se instalarán ferias de oferta educativa para difundir estos beneficios, además de actividades educativas de promoción.	Componente	Adecuada promoción de la oferta educativa	Asistentes	Trimestral	Porcentaje de asistentes atendidos	$PAAN = (NAANAP) * 100$ = Porcentaje de Asistentes Atendidos. = Número de Asistentes Atendidos. = Número de Asistentes Programados.	2444	6%	82%	1387		Dirección de Educación
2023	1er Trimestre	3 Pachuca con bienestar social, humana, igualitaria y con valores	Vinculación y Promoción Académica	Los convenios de colaboración con el sector educativo y el Municipio ofrecen la posibilidad a la población pachuqueña para acceder a becas académicas. Se instalarán ferias de oferta educativa para difundir estos beneficios, además de actividades educativas de promoción.	Componente	Adecuados programas que apoyen a la permanencia escolar de niñas, niños y adolescentes.	Usuarios	Trimestral	Porcentaje de usuarios atendidos	$PAAN = (NAANAP) * 101$ = Porcentaje de Asistentes Atendidos. = Número de Asistentes Atendidos. = Número de Asistentes Programados.	1750	16%	49%	306		Dirección de Educación
2023	1er Trimestre	4 Pachuca con bienestar social, humana, igualitaria y con valores	Vinculación y Promoción Académica	Los convenios de colaboración con el sector educativo y el Municipio ofrecen la posibilidad a la población pachuqueña para acceder a becas académicas. Se instalarán ferias de oferta educativa para difundir estos beneficios, además de actividades educativas de promoción.	Actividad	Adecuada realización de convocatorias a las instituciones educativas	Convocatorias realizadas	Mensual	Número de convocatorias realizadas	$NCR = CR1 + CR2 + \dots + CRn$ NCR= Número de Convocatorias Realizadas durante el periodo que se reporta. CR1= Convocatorias Realizadas1 CR2= Convocatorias Realizadas2 CRn=Convocatorias Realizadas n	1,222	306	1,002	327		Dirección de Educación
2023	1er Trimestre	5 Pachuca con bienestar social, humana, igualitaria y con valores	Vinculación y Promoción Académica	Los convenios de colaboración con el sector educativo y el Municipio ofrecen la posibilidad a la población pachuqueña para acceder a becas académicas. Se instalarán ferias de oferta educativa para difundir estos beneficios, además de actividades educativas de promoción.	Actividad	Adecuada difusión de la "Feria de Oferta Educativa"	Actividades de Difusión	Mensual	Número de actividades de difusión	$NAD = AD1 + AD2 + \dots + ADn$ NAD= Número de Actividades de Difusión del periodo que se reporta. AD1 = Actividades de Difusión1 AD2 = Actividades de Difusión2 ADn= Actividades de Difusión n	1,222	306	1,002	327		Dirección de Educación
2023	1er Trimestre	6 Pachuca con bienestar social, humana, igualitaria y con valores	Vinculación y Promoción Académica	Los convenios de colaboración con el sector educativo y el Municipio ofrecen la posibilidad a la población pachuqueña para acceder a becas académicas. Se instalarán ferias de oferta educativa para difundir estos beneficios, además de actividades educativas de promoción.	Actividad	Suficiente financiamiento educativo integral	Actividades Realizadas	Mensual	Número de círculos de lectura y lectura en voz alta impartidos.	$NAR = AR1 + AR2 + \dots + ARn$ NAR= Número de Actividades Realizadas durante el periodo que se reporta AR1 = Actividad Realizada	438	109	214	196		Dirección de Educación
2023	1er Trimestre	7 Pachuca con bienestar social, humana, igualitaria y con valores	Vinculación y Promoción Académica	Los convenios de colaboración con el sector educativo y el Municipio ofrecen la posibilidad a la población pachuqueña para acceder a becas académicas. Se instalarán ferias de oferta educativa para difundir estos beneficios, además de actividades educativas de promoción.	Actividad	Suficiente gestión de becas educativas	Becas Gestionadas	Mensual	Número de becas gestionadas	$NBG = BG1 + BG2 + \dots + BGn$ NBG= Número de Becas Gestionadas dentro del periodo que se reporta BG = Becas Gestionadas.	438	109	214	196		Dirección de Educación
2023	1er Trimestre	8 Pachuca con bienestar social, humana, igualitaria y con valores	Vinculación y Promoción Académica	Los convenios de colaboración con el sector educativo y el Municipio ofrecen la posibilidad a la población pachuqueña para acceder a becas académicas. Se instalarán ferias de oferta educativa para difundir estos beneficios, además de actividades educativas de promoción.	Actividad	Eficiente realización de eventos con escuelas dentro de los espacios educativos	Actividades Realizadas	Mensual	Número de actividades realizadas	$NAR = AR1 + AR2 + \dots + ARn$ NAR= Número de Actividades Realizadas durante el periodo que se reporta AR= Actividades Realizadas.	438	109	214	196		Dirección de Educación
2023	1er Trimestre	9 Pachuca con bienestar social, humana, igualitaria y con valores	Vinculación y Promoción Académica	Los convenios de colaboración con el sector educativo y el Municipio ofrecen la posibilidad a la población pachuqueña para acceder a becas académicas. Se instalarán ferias de oferta educativa para difundir estos beneficios, además de actividades educativas de promoción.	Actividad	Suficientes convenios con instituciones educativas privadas	Escuelas Incorporadas	Mensual	Número de escuelas incorporadas	$NEI = EI1 + EI2 + \dots + Ein$ NEI= Número de Escuelas Incorporadas dentro del periodo que se reporta. EI = Escuelas Incorporadas.	438	109	214	196		Dirección de Educación
2023	1er Trimestre	3 Pachuca con bienestar social, humana, igualitaria y con valores	Ciudad del Aprendizaje	Difundir actividades dirigidas a promover la participación ciudadana para el mejoramiento y uso adecuado de los espacios públicos y a la vez generar actividades recreativas, lúdicas, cursos y talleres encaminados al desarrollo de habilidades y al rescate de principios, valores universales.	Fin	Adecuado fomento a la educación no formal que impacte al rescate de principios, valores universales y habilidades lo que conduzca a mejorar el sentido de identidad y pertenencia de la población.	Cursos y talleres impartidos	Anual	Porcentaje de cursos y talleres impartidos	$PCTI = (NCTI / TCI) * 100$ PCTI = Porcentaje de cursos y talleres impartidos NCTI= Número de cursos y talleres impartidos TCP= Total de cursos y talleres programados	0	0%	0%	100		Dirección de Educación
2023	1er Trimestre	3 Pachuca con bienestar social, humana, igualitaria y con valores	Ciudad del Aprendizaje	Difundir actividades dirigidas a promover la participación ciudadana para el mejoramiento y uso adecuado de los espacios públicos y a la vez generar actividades recreativas, lúdicas, cursos y talleres encaminados al desarrollo de habilidades y al rescate de principios, valores universales.	Propósito	Fomentar la promoción de la educación no formal en el municipio de Pachuca de Soto	Usuarios/usuarios captados	Anual	Porcentaje de usuarios/usuarios captados	$PUC = (NUC / TUP) * 100$ PUC = Porcentaje de usuarios/usuarios captados NUC= Número de usuarios/usuarios captados TUP= Total de usuarios/usuarios potenciales	0	0%	0%	100		Dirección de Educación
2023	1er Trimestre	3 Pachuca con bienestar social, humana, igualitaria y con valores	Ciudad del Aprendizaje	Difundir actividades dirigidas a promover la participación ciudadana para el mejoramiento y uso adecuado de los espacios públicos y a la vez generar actividades recreativas, lúdicas, cursos y talleres encaminados al desarrollo de habilidades y al rescate de principios, valores universales.	Componente	Eficiente desarrollo de programas, actividades de aprendizaje, recreativas, lúdicas en la comunidad y de seguimiento a Pachuca. "Ciudades del Aprendizaje de UNESCO"	Cursos y Talleres	Trimestral	Porcentaje de cursos y talleres impartidos	$PCTI = (NCTI / TCI) * 100$ = Porcentaje de Cursos y Talleres. Número de Cursos y Talleres Impartidos. Número de Cursos y Talleres Potenciales.	171	17%	18%	106		Dirección de Educación
2023	1er Trimestre	4 Pachuca con bienestar social, humana, igualitaria y con valores	Ciudad del Aprendizaje	Difundir actividades dirigidas a promover la participación ciudadana para el mejoramiento y uso adecuado de los espacios públicos y a la vez generar actividades recreativas, lúdicas, cursos y talleres encaminados al desarrollo de habilidades y al rescate de principios, valores universales.	Componente	Adecuada calidad en la educación en la impartición de cursos, talleres, festivales, sesiones y actividades de aprendizaje a lo largo de toda la vida	Usuarios que asistan a festivales, sesiones y actividades a grupos objetivo	Trimestral	Porcentaje de usuarios captados	$PUC = (NUANUP) * 100$ = Porcentaje de Usuarios Captados. = Número de Usuarios Atendidos. = Número de Usuarios Programados.	6021	22%	31%	141		Dirección de Educación
2023	1er Trimestre	5 Pachuca con bienestar social, humana, igualitaria y con valores	Ciudad del Aprendizaje	Difundir actividades dirigidas a promover la participación ciudadana para el mejoramiento y uso adecuado de los espacios públicos y a la vez generar actividades recreativas, lúdicas, cursos y talleres encaminados al desarrollo de habilidades y al rescate de principios, valores universales.	Actividad	Adecuada realización de las actividades: ciudadanía extraordinaria, lunes de honores, publicaciones de la cronista	Actividades Desarrolladas	Mensual	Número de actividades desarrolladas.	$NDAD = NAD1 + NAD2 + NADn$ Número Total de Actividades Desarrolladas. = Número de Actividades Desarrolladas. = Número de Actividades Desarrolladas.	57	14	10	71		Dirección de Educación

Indicadores 1° trimestre 2023

Ejercicio	Periodo	Eje del PMD	Nombre del Programa derivado del Plan Municipal de Desarrollo	Objetivo de Programa	Nivel del indicador	Definición del indicador	Unidad de medida	Frecuencia de medición	Indicador	Método de cálculo	Línea base	Metas programadas	Avance de metas	% de avance		Área responsable de la información
2023	1er Trimestre	6 Pachaca con bienestar social, humana, igualitaria y con valores	Ciudad del Aprendizaje	Diffundir actividades dirigidas a promover la participación ciudadana para el mejoramiento y uso adecuado de los espacios públicos y a la vez generar actividades recreativas, lúdicas, cursos y talleres encaminados al desarrollo de habilidades y al rescate de principios, valores universales.	Actividad	Adecuada difusión de las actividades de aprendizaje, recreativas en la comunidad y lúdicas	Usuarios Atendidos	Mensual	Número de usuarios atendidos.	$NTUA = UA1 + UA2 + UA3...$ NTUA= Número Total de Usuarios Atendidos. UA1 = Usuarios Atendidos UA2 = Usuarios Atendidos continuamente	57	14	10	71		Dirección de Educación
2023	1er Trimestre	7 Pachaca con bienestar social, humana, igualitaria y con valores	Ciudad del Aprendizaje	Diffundir actividades dirigidas a promover la participación ciudadana para el mejoramiento y uso adecuado de los espacios públicos y a la vez generar actividades recreativas, lúdicas, cursos y talleres encaminados al desarrollo de habilidades y al rescate de principios, valores universales.	Actividad	Eficiente promoción a la membresía: "Pachaca, Ciudades del Aprendizaje"	Usuarios Atendidos	Mensual	Número de usuarios atendidos.	$NTUA = UA1 + UA2 + UA3...$ NTUA= Número Total de Usuarios Atendidos. UA1 = Usuarios Atendidos UA2 = Usuarios Atendidos continuamente.	57	14	10	71		Dirección de Educación
2023	1er Trimestre	3 Pachaca con bienestar social, humana, igualitaria y con valores	Ciudad del Aprendizaje	Diffundir actividades dirigidas a promover la participación ciudadana para el mejoramiento y uso adecuado de los espacios públicos y a la vez generar actividades recreativas, lúdicas, cursos y talleres encaminados al desarrollo de habilidades y al rescate de principios, valores universales.	Actividad	Adecuado acercamiento de cursos, talleres, festivales, sesiones y actividades a grupos objetivo	Usuarios Atendidos	Mensual	Número de usuarios atendidos.	$NTUA = UA1 + UA2 + UA3...$ NTUA= Número Total de Usuarios Atendidos. UA1 = Usuarios Atendidos 2. UA2 = Usuarios Atendidos 2 UA3 = Usuarios Atendidos continuamente.	3011	753	933	124		Dirección de Educación
2023	1er Trimestre	3 Pachaca con bienestar social, humana, igualitaria y con valores	Ciudad del Aprendizaje	Diffundir actividades dirigidas a promover la participación ciudadana para el mejoramiento y uso adecuado de los espacios públicos y a la vez generar actividades recreativas, lúdicas, cursos y talleres encaminados al desarrollo de habilidades y al rescate de principios, valores universales.	Actividad	Adecuada difusión de actividades como: "Ruta por Pachaca", curso de verano, "Festival del Aprendizaje" y sesiones de Comité de desarrollo	Actividades Desarrolladas	Mensual	Número de actividades desarrolladas.	$NTAD = AD1 + AD2 + AD3...$ NTAD= Número Total de Actividades Desarrolladas. AD1= Actividad Desarrollada1 AD2=Actividad Desarrollada2 AD3=Actividades Desarrolladas n	3011	753	933	124		Dirección de Educación
2023	1er Trimestre	3 Pachaca con bienestar social, humana, igualitaria y con valores	Prevención y promoción de la salud propia y del entorno	Brindar atención médica gratuita a la población de Pachaca, a través del consultorio de atención médica y jornadas de salud. Así mismo, se llevarán a cabo pláticas y actividades para el fomento de hábitos saludables que impacten de forma positiva en el bienestar de la población.	Fin	Adecuado desarrollo social y económico y reconstrucción del tejido social	Personas con enfermedades en Pachaca	Anual	Porcentaje de personas con enfermedades en Pachaca	$PPEP = (NPE / TP) * 100$ PPEP=Porcentaje de personas con enfermedades en Pachaca NPE=Número de personas con enfermedades TP=Total de población en Pachaca	0%	0%	0%	100		Dirección de Desarrollo Social
2023	1er Trimestre	3 Pachaca con bienestar social, humana, igualitaria y con valores	Prevención y promoción de la salud propia y del entorno	Brindar atención médica gratuita a la población de Pachaca, a través del consultorio de atención médica y jornadas de salud. Así mismo, se llevarán a cabo pláticas y actividades para el fomento de hábitos saludables que impacten de forma positiva en el bienestar de la población.	Propósito	Bajo índice de enfermedades en la Población de Pachaca	Personas atendidas	Anual	Porcentaje de personas atendidas desde los programas que promueven la salud en todos los entornos	$PPA = (NPA / TPO) * 100$ PPA=Porcentaje de personas atendidas NPA=Número de personas atendidas TPO=Total de personas objetivo	0%	0%	0%	100		Dirección de Desarrollo Social
2023	1er Trimestre	3 Pachaca con bienestar social, humana, igualitaria y con valores	Prevención y promoción de la salud propia y del entorno	Brindar atención médica gratuita a la población de Pachaca, a través del consultorio de atención médica y jornadas de salud. Así mismo, se llevarán a cabo pláticas y actividades para el fomento de hábitos saludables que impacten de forma positiva en el bienestar de la población.	Componente	Mejora en los hábitos	Personas atendidas	Trimestral	Número de personas atendidas.	$NPA - NTPAN / TPP$ NPA= Número de personas atendidas NTPAN= Número total de personas atendidas TPP= Número total de personas programadas	1840	300	333	111		Dirección de Desarrollo Social
2023	1er Trimestre	3 Pachaca con bienestar social, humana, igualitaria y con valores	Prevención y promoción de la salud propia y del entorno	Brindar atención médica gratuita a la población de Pachaca, a través del consultorio de atención médica y jornadas de salud. Así mismo, se llevarán a cabo pláticas y actividades para el fomento de hábitos saludables que impacten de forma positiva en el bienestar de la población.	Componente	Adecuados servicios de salud	Beneficiarios	Trimestral	Número de beneficiarios.	$NTPA - PA1 + PA2 + PA3$ NTPA= Número total de personas atendidas PA= Personas atendidas dentro del período que se reporta	10996	300	663	228		Dirección de Desarrollo Social
2023	1er Trimestre	3 Pachaca con bienestar social, humana, igualitaria y con valores	Prevención y promoción de la salud propia y del entorno	Brindar atención médica gratuita a la población de Pachaca, a través del consultorio de atención médica y jornadas de salud. Así mismo, se llevarán a cabo pláticas y actividades para el fomento de hábitos saludables que impacten de forma positiva en el bienestar de la población.	Actividad	Activación física	Personas atendidas	Mensual	Número de personas atendidas	$NPA + PA1 + PA2 + PA3$ NPA= Número de Personas Atendidas PA1= Personas Atendidas número 1 Personas Atendidas de manera continua	613	153	170	111		Dirección de Desarrollo Social
2023	1er Trimestre	3 Pachaca con bienestar social, humana, igualitaria y con valores	Prevención y promoción de la salud propia y del entorno	Brindar atención médica gratuita a la población de Pachaca, a través del consultorio de atención médica y jornadas de salud. Así mismo, se llevarán a cabo pláticas y actividades para el fomento de hábitos saludables que impacten de forma positiva en el bienestar de la población.	Actividad	Mejora en la cultura de salud preventiva	Personas atendidas	Mensual	Número de personas atendidas	$NPA + PA1 + PA2 + PA3$ NPA= Número de Personas Atendidas PA1= Personas Atendidas número 1 Personas Atendidas de manera continua	614	153	170	111		Dirección de Desarrollo Social
2023	1er Trimestre	3 Pachaca con bienestar social, humana, igualitaria y con valores	Prevención y promoción de la salud propia y del entorno	Brindar atención médica gratuita a la población de Pachaca, a través del consultorio de atención médica y jornadas de salud. Así mismo, se llevarán a cabo pláticas y actividades para el fomento de hábitos saludables que impacten de forma positiva en el bienestar de la población.	Actividad	Mejora en el acceso a servicios de salud	Personas atendidas	Mensual	Número de personas atendidas	$NPA + PA1 + PA2 + PA3$ NPA= Número de Personas Atendidas PA1= Personas Atendidas número 1 Personas Atendidas de manera continua	613	153	170	111		Dirección de Desarrollo Social
2023	1er Trimestre	3 Pachaca con bienestar social, humana, igualitaria y con valores	Prevención y promoción de la salud propia y del entorno	Brindar atención médica gratuita a la población de Pachaca, a través del consultorio de atención médica y jornadas de salud. Así mismo, se llevarán a cabo pláticas y actividades para el fomento de hábitos saludables que impacten de forma positiva en el bienestar de la población.	Actividad	Eficientes servicios de salud públicos	Consultas Otorgadas	Mensual	Número de consultas otorgadas	$NPA + CO1 + CO2 + CO3$ NPA= Número de personas Atendidas CO1= Consultas Otorgadas Número 1 Consultas Otorgadas continuamente	3,665	417	949	228		Dirección de Desarrollo Social
2023	1er Trimestre	3 Pachaca con bienestar social, humana, igualitaria y con valores	Prevención y promoción de la salud propia y del entorno	Brindar atención médica gratuita a la población de Pachaca, a través del consultorio de atención médica y jornadas de salud. Así mismo, se llevarán a cabo pláticas y actividades para el fomento de hábitos saludables que impacten de forma positiva en el bienestar de la población.	Actividad	Adecuada prevención ante una contingencia sanitaria	Personas Atendidas	Mensual	Número de personas atendidas	$NPA + PA1 + PA2 + PA3$ NPA= Número de Personas Atendidas PA1= Personas Atendidas número 1 Personas Atendidas de manera continua	3,665	417	949	228		Dirección de Desarrollo Social
2023	1er Trimestre	3 Pachaca con bienestar social, humana, igualitaria y con valores	Prevención y promoción de la salud propia y del entorno	Brindar atención médica gratuita a la población de Pachaca, a través del consultorio de atención médica y jornadas de salud. Así mismo, se llevarán a cabo pláticas y actividades para el fomento de hábitos saludables que impacten de forma positiva en el bienestar de la población.	Actividad	Costos justos en la atención médica particular	Personas Atendidas	Mensual	Número de personas atendidas	$NPA + PA1 + PA2 + PA3$ NPA= Número de Personas Atendidas PA1= Personas Atendidas número 1 Personas Atendidas de manera continua	3,666	417	949	228		Dirección de Desarrollo Social
2023	1er Trimestre	3 Pachaca con bienestar social, humana, igualitaria y con valores	Reto Sobre Ruedas	Se llevarán a cabo recorridos o paseos en bicicleta en barrios, colonias, escuelas, instituciones públicas y privadas; se realizará préstamo de bicicletas en unidades deportivas, colonias, escuelas para el fomento del uso de los vehículos no motorizados como medio de recreación y para hacer ejercicio y a través de los medios de comunicación escrita y digital se realizará la difusión y promoción del uso de vehículos no motorizados para mejorar el medio ambiente y calidad de vida.	Fin	Contribuir a la salud de los pachuqueños mediante el uso de vehículos no motorizados	Usuarios	Anual	Índice de variación de pachuqueños que mejoran su salud con el uso de vehículos no motorizados	$IVA = ((NPMH2VNM - NPMH1VNM) / NPMH1VNM) * 100$ IVA= Índice de variación de pachuqueños que mejoran su salud con el uso de vehículos no motorizados NPMH2VNM= Número de pachuqueños que mejoran su salud con el uso de vehículos no motorizados en un periodo de tiempo NPMH1VNM= Número de pachuqueños que mejoran su salud con el uso de vehículos no motorizados en el periodo de referencia inicial	0	0	0	100		Instituto Municipal del Deporte
2023	1er Trimestre	3 Pachaca con bienestar social, humana, igualitaria y con valores	Reto Sobre Ruedas	Se llevarán a cabo recorridos o paseos en bicicleta en barrios, colonias, escuelas, instituciones públicas y privadas; se realizará préstamo de bicicletas en unidades deportivas, colonias, escuelas para el fomento del uso de los vehículos no motorizados como medio de recreación y para hacer ejercicio y a través de los medios de comunicación escrita y digital se realizará la difusión y promoción del uso de vehículos no motorizados para mejorar el medio ambiente y calidad de vida.	Propósito	Los pachuqueños utilizan los vehículos no motorizados como medio de recreación	Usuarios	Anual	Porcentaje de variación de personas que utilizan vehículos no motorizados	$PVM = ((NPUMPT1 - NPUMPT) / NPUMPT) * 100$ PVM=Porcentaje de Variación de personas que utilizan vehículos no Motorizados NPUMPT1= Número de personas que utilizan vehículos no motorizados en un periodo de tiempo NPUMPT= Número de personas que utilizan vehículos no motorizados en otro periodo de tiempo. NPUMPT1= Número de personas que utilizan vehículos no motorizados en el periodo de referencia inicial	0	0	0	100		Instituto Municipal del Deporte
2023	1er Trimestre	3 Pachaca con bienestar social, humana, igualitaria y con valores	Reto Sobre Ruedas	Se llevarán a cabo recorridos o paseos en bicicleta en barrios, colonias, escuelas, instituciones públicas y privadas; se realizará préstamo de bicicletas en unidades deportivas, colonias, escuelas para el fomento del uso de los vehículos no motorizados como medio de recreación y para hacer ejercicio y a través de los medios de comunicación escrita y digital se realizará la difusión y promoción del uso de vehículos no motorizados para mejorar el medio ambiente y calidad de vida.	Componente	Recorridos gratuitos realizados.	Recorridos	Trimestral	Porcentaje de variación de eventos gratuitos con bicicletas realizados en el Municipio.	$PRGR = (NRGR - NRGP) / NRGP * 100$ PRGR=Porcentaje de Recorridos Gratuitos Realizados NRGR= Número de Recorridos Gratuitos Realizados NRGP= Número de Recorridos Gratuitos Programados	18	13%	33%	254		Instituto Municipal del Deporte
2023	1er Trimestre	3 Pachaca con bienestar social, humana, igualitaria y con valores	Reto Sobre Ruedas	Se llevarán a cabo recorridos o paseos en bicicleta en barrios, colonias, escuelas, instituciones públicas y privadas; se realizará préstamo de bicicletas en unidades deportivas, colonias, escuelas para el fomento del uso de los vehículos no motorizados como medio de recreación y para hacer ejercicio y a través de los medios de comunicación escrita y digital se realizará la difusión y promoción del uso de vehículos no motorizados para mejorar el medio ambiente y calidad de vida.	Componente	Beneficiarios en los eventos realizados	Beneficiarios	Trimestral	Porcentaje de variación de beneficiarios en eventos realizados en el Municipio.	$PBER = (NBER - NBERP) / NBERP * 100$ PBER= Porcentaje de Beneficiarios en eventos Realizados NBER= Número de Beneficiarios de Eventos Realizados NBERP= Número de Beneficiarios en Eventos Programados	600	14.00%	68.30%	488		Instituto Municipal del Deporte
2023	1er Trimestre	3 Pachaca con bienestar social, humana, igualitaria y con valores	Reto Sobre Ruedas	Se llevarán a cabo recorridos o paseos en bicicleta en barrios, colonias, escuelas, instituciones públicas y privadas; se realizará préstamo de bicicletas en unidades deportivas, colonias, escuelas para el fomento del uso de los vehículos no motorizados como medio de recreación y para hacer ejercicio y a través de los medios de comunicación escrita y digital se realizará la difusión y promoción del uso de vehículos no motorizados para mejorar el medio ambiente y calidad de vida.	Componente	Préstamos de bicicletas gratuitas realizadas.	Bicicletas prestadas	Trimestral	Porcentaje de variación de días que se realiza el préstamo de bicicletas gratuitas	$PDRPG = (NDRPG - NDRPGP) / NDRPGP * 100$ PDRPG=Porcentaje de Días que se Realiza el Préstamo de Bicicletas Gratuitas NDRPG= Número de Días que se realiza el préstamo de bicicletas gratuitas NDRPGP= Número de Días programados para el préstamo de bicicletas gratuitas	34	26%	24%	92		Instituto Municipal del Deporte

Indicadores 1° trimestre 2023

Ejercicio	Periodo	Eje del PMD	Nombre del Programa derivado del Plan Municipal de Desarrollo	Objetivo de Programa	Nivel del indicador	Definición del indicador	Unidad de medida	Frecuencia de medición	Indicador	Método de cálculo	Línea base	Metas programadas	Avance de metas	% de avance		Área responsable de la información
2023	1er Trimestre	3 Pachuca con bienestar social, humana, igualitaria y con valores	Reto Sobre Ruedas	Se llevarán a cabo recorridos o paseos en bicicleta en barrios, colonias, escuelas, instituciones públicas y privadas; se realizará préstamo de bicicletas en unidades deportivas, colonias, escuelas para el fomento del uso de los vehículos no motorizados como medio de recreación y para hacer ejercicio y a través de los medios de comunicación escrita y digital se realizará la difusión y promoción del uso de vehículos no motorizados para mejorar el medio ambiente y calidad de vida.	Componente	Beneficiarios con préstamo de bicicletas realizadas.	Beneficiarios con el préstamo de bicicletas	Trimestral	Porcentaje de variación de beneficiados con el préstamo de bicicletas realizados.	$PPBPR = \frac{NPBPR + NPBPR + NPBPR * 100}{\text{Beneficiarios con el préstamo de bicicletas programados}}$	4,400	20.70%	27%	130	Instituto Municipal del Deporte	
2023	1er Trimestre	3 Pachuca con bienestar social, humana, igualitaria y con valores	Reto Sobre Ruedas	Se llevarán a cabo recorridos o paseos en bicicleta en barrios, colonias, escuelas, instituciones públicas y privadas; se realizará préstamo de bicicletas en unidades deportivas, colonias, escuelas para el fomento del uso de los vehículos no motorizados como medio de recreación y para hacer ejercicio y a través de los medios de comunicación escrita y digital se realizará la difusión y promoción del uso de vehículos no motorizados para mejorar el medio ambiente y calidad de vida.	Componente	Difusión del uso de vehículos no motorizados realizados.	Difusión en Redes Sociales Transmítidas	Trimestral	Porcentaje de variación de la difusión del uso de vehículos no motorizados realizados.	$PPRS = \frac{NPRS + NPRS + NPRS * 100}{\text{Número de Publicaciones en Redes Sociales Transmítidas Programadas}}$	11	21.30%	21%	99	Instituto Municipal del Deporte	
2023	1er Trimestre	3 Pachuca con bienestar social, humana, igualitaria y con valores	Reto Sobre Ruedas	Se llevarán a cabo recorridos o paseos en bicicleta en barrios, colonias, escuelas, instituciones públicas y privadas; se realizará préstamo de bicicletas en unidades deportivas, colonias, escuelas para el fomento del uso de los vehículos no motorizados como medio de recreación y para hacer ejercicio y a través de los medios de comunicación escrita y digital se realizará la difusión y promoción del uso de vehículos no motorizados para mejorar el medio ambiente y calidad de vida.	Actividad	Calendarizar, convocar y realizar recorridos en instituciones públicas y privadas del municipio de Pachuca	Recorridos realizados	Mensual	Número de recorridos en instituciones públicas y privadas del municipio de Pachuca realizados	$NRIPP = \frac{RIPP1 + RIPP2 + RIPPn}{\text{Número de recorridos en instituciones públicas y privadas del municipio de Pachuca realizados}}$	4	1	1	100	Instituto Municipal del Deporte	
2023	1er Trimestre	3 Pachuca con bienestar social, humana, igualitaria y con valores	Reto Sobre Ruedas	Se llevarán a cabo recorridos o paseos en bicicleta en barrios, colonias, escuelas, instituciones públicas y privadas; se realizará préstamo de bicicletas en unidades deportivas, colonias, escuelas para el fomento del uso de los vehículos no motorizados como medio de recreación y para hacer ejercicio y a través de los medios de comunicación escrita y digital se realizará la difusión y promoción del uso de vehículos no motorizados para mejorar el medio ambiente y calidad de vida.	Actividad	Calendarizar, convocar y realizar recorridos en instituciones públicas y privadas del municipio de Pachuca	Recorridos realizados	Mensual	Número de recorridos realizados en colonias, escuelas y barrios del municipio de Pachuca	$NRCEB = \frac{NRCEB1 + NRCEB2 + NRCEBn}{\text{Número de recorridos realizados en colonias, escuelas y barrios del municipio de Pachuca}}$	4	1	1	100	Instituto Municipal del Deporte	
2023	1er Trimestre	3 Pachuca con bienestar social, humana, igualitaria y con valores	Reto Sobre Ruedas	Se llevarán a cabo recorridos o paseos en bicicleta en barrios, colonias, escuelas, instituciones públicas y privadas; se realizará préstamo de bicicletas en unidades deportivas, colonias, escuelas para el fomento del uso de los vehículos no motorizados como medio de recreación y para hacer ejercicio y a través de los medios de comunicación escrita y digital se realizará la difusión y promoción del uso de vehículos no motorizados para mejorar el medio ambiente y calidad de vida.	Actividad	Realizar otros eventos con vehículos no motorizados en el municipio (Paseo en Tor Pachuca)	Actividades deportivas	Mensual	Número de otras actividades deportivas realizadas	$NEOAD = \frac{EOAD1 + EOAD2 + EOADn}{\text{Número de Eventos y Otras Actividades Deportivas realizadas}}$	4	1	1	100	Instituto Municipal del Deporte	
2023	1er Trimestre	3 Pachuca con bienestar social, humana, igualitaria y con valores	Reto Sobre Ruedas	Se llevarán a cabo recorridos o paseos en bicicleta en barrios, colonias, escuelas, instituciones públicas y privadas; se realizará préstamo de bicicletas en unidades deportivas, colonias, escuelas para el fomento del uso de los vehículos no motorizados como medio de recreación y para hacer ejercicio y a través de los medios de comunicación escrita y digital se realizará la difusión y promoción del uso de vehículos no motorizados para mejorar el medio ambiente y calidad de vida.	Actividad	Realización de recorridos con vehículos no motorizados con hombres y mujeres	Recorridos realizados	Mensual	Número de recorridos con vehículos no motorizados con hombres y mujeres realizados	$NRVMN = \frac{RVNMR1 + RVNMR2 + RVNMRn}{\text{Número de recorridos con Vehículos No Motorizados realizados}}$	4	1	1	100	Instituto Municipal del Deporte	
2023	1er Trimestre	3 Pachuca con bienestar social, humana, igualitaria y con valores	Reto Sobre Ruedas	Se llevarán a cabo recorridos o paseos en bicicleta en barrios, colonias, escuelas, instituciones públicas y privadas; se realizará préstamo de bicicletas en unidades deportivas, colonias, escuelas para el fomento del uso de los vehículos no motorizados como medio de recreación y para hacer ejercicio y a través de los medios de comunicación escrita y digital se realizará la difusión y promoción del uso de vehículos no motorizados para mejorar el medio ambiente y calidad de vida.	Actividad	Promover actividades que promuevan el desarrollo de la salud física y mental de las y los adolescentes 1,5	Actividades realizadas	Mensual	Número de actividades que promuevan el desarrollo de la salud física y mental de las y los adolescentes realizadas	$NAPDSFMA = \frac{NAPDSFMA1 + NAPDSFMA2 + NAPDSFMAr}{\text{Número de actividades que promuevan el desarrollo de la salud física y mental de las y los adolescentes realizadas}}$	4	1	1	100	Instituto Municipal del Deporte	
2023	1er Trimestre	3 Pachuca con bienestar social, humana, igualitaria y con valores	Reto Sobre Ruedas	Se llevarán a cabo recorridos o paseos en bicicleta en barrios, colonias, escuelas, instituciones públicas y privadas; se realizará préstamo de bicicletas en unidades deportivas, colonias, escuelas para el fomento del uso de los vehículos no motorizados como medio de recreación y para hacer ejercicio y a través de los medios de comunicación escrita y digital se realizará la difusión y promoción del uso de vehículos no motorizados para mejorar el medio ambiente y calidad de vida.	Actividad	Personas beneficiadas en eventos con vehículos no motorizados realizados	Beneficiarios	Mensual	Número de beneficiarios en eventos realizados	$NBER = \frac{BER1 + BER2 + BERn}{\text{Número de beneficiarios en eventos realizados}}$	600	150	408	272	Instituto Municipal del Deporte	
2023	1er Trimestre	3 Pachuca con bienestar social, humana, igualitaria y con valores	Reto Sobre Ruedas	Se llevarán a cabo recorridos o paseos en bicicleta en barrios, colonias, escuelas, instituciones públicas y privadas; se realizará préstamo de bicicletas en unidades deportivas, colonias, escuelas para el fomento del uso de los vehículos no motorizados como medio de recreación y para hacer ejercicio y a través de los medios de comunicación escrita y digital se realizará la difusión y promoción del uso de vehículos no motorizados para mejorar el medio ambiente y calidad de vida.	Actividad	Calendarizar y realizar préstamo de bicicletas para la niñez en barrio, colonias y localidades del Municipio. (2.1.5 Implementar acciones en materia deportiva con un enfoque de derechos de infancia)	Préstamos de bicicletas	Mensual	Número de préstamos de bicicletas en parques y unidades deportivas realizadas.	$NPBN = \frac{PBN1 + PBN2 + PBNn}{\text{Número de préstamos de bicicletas para la niñez en barrios, colonias y localidades del Municipio, realizados.}}$	17	4	4	100	Instituto Municipal del Deporte	
2023	1er Trimestre	3 Pachuca con bienestar social, humana, igualitaria y con valores	Reto Sobre Ruedas	Se llevarán a cabo recorridos o paseos en bicicleta en barrios, colonias, escuelas, instituciones públicas y privadas; se realizará préstamo de bicicletas en unidades deportivas, colonias, escuelas para el fomento del uso de los vehículos no motorizados como medio de recreación y para hacer ejercicio y a través de los medios de comunicación escrita y digital se realizará la difusión y promoción del uso de vehículos no motorizados para mejorar el medio ambiente y calidad de vida.	Actividad	Calendarizar, convocar y realizar préstamo de bicicletas en parques y unidades deportivas	Préstamos de bicicletas	Mensual	Número de préstamo de bicicletas en parques y unidades deportivas realizadas.	$NPBP = \frac{PBP1 + PBP2 + PBPn}{\text{Número de Préstamo de bicicletas en parques y unidades deportivas realizadas}}$	17	4	4	100	Instituto Municipal del Deporte	
2023	1er Trimestre	3 Pachuca con bienestar social, humana, igualitaria y con valores	Reto Sobre Ruedas	Se llevarán a cabo recorridos o paseos en bicicleta en barrios, colonias, escuelas, instituciones públicas y privadas; se realizará préstamo de bicicletas en unidades deportivas, colonias, escuelas para el fomento del uso de los vehículos no motorizados como medio de recreación y para hacer ejercicio y a través de los medios de comunicación escrita y digital se realizará la difusión y promoción del uso de vehículos no motorizados para mejorar el medio ambiente y calidad de vida.	Actividad	Personas beneficiadas con préstamo de bicicletas	Personas beneficiadas	Mensual	Número de personas beneficiadas con préstamo de bicicletas	$NPBPB = \frac{PBPB1 + PBPB2 + PBPBn}{\text{Número de personas beneficiadas con préstamo de bicicletas}}$	4,400	1,100	1,188	108	Instituto Municipal del Deporte	
2023	1er Trimestre	3 Pachuca con bienestar social, humana, igualitaria y con valores	Reto Sobre Ruedas	Se llevarán a cabo recorridos o paseos en bicicleta en barrios, colonias, escuelas, instituciones públicas y privadas; se realizará préstamo de bicicletas en unidades deportivas, colonias, escuelas para el fomento del uso de los vehículos no motorizados como medio de recreación y para hacer ejercicio y a través de los medios de comunicación escrita y digital se realizará la difusión y promoción del uso de vehículos no motorizados para mejorar el medio ambiente y calidad de vida.	Actividad	A.1 Difusión de la actividades realizadas sobre el uso de la bicicleta y vehículos con ruedas en redes sociales.	Actividades informadas mediante redes sociales	Mensual	Número de actividades informadas mediante redes sociales	$NAIRS = \frac{AIRS1 + AIRS2 + AIRSn}{\text{Número de Actividades Informadas mediante Redes Sociales}}$	6	1	1	100	Instituto Municipal del Deporte	
2023	1er Trimestre	3 Pachuca con bienestar social, humana, igualitaria y con valores	Reto Sobre Ruedas	Se llevarán a cabo recorridos o paseos en bicicleta en barrios, colonias, escuelas, instituciones públicas y privadas; se realizará préstamo de bicicletas en unidades deportivas, colonias, escuelas para el fomento del uso de los vehículos no motorizados como medio de recreación y para hacer ejercicio y a través de los medios de comunicación escrita y digital se realizará la difusión y promoción del uso de vehículos no motorizados para mejorar el medio ambiente y calidad de vida.	Actividad	Difusión de actividades en barrios, colonias y localidades del Municipio realizadas.	Actividades difundidas	Mensual	Número de actividades difundidas en barrios, colonias y localidades del municipio realizadas.	$NADBCL = \frac{ADBCL1 + ADBCL2 + ADBCLn}{\text{Número de Actividades Difundidas en Barrios, Colonias y Localidades del Municipio realizadas.}}$	6	1	1	100	Instituto Municipal del Deporte	
2023	1er Trimestre	3 Pachuca con bienestar social, humana, igualitaria y con valores	Fortalece con Pachuca	Este programa tiene la finalidad de llevar a colonias, escuelas e instituciones públicas y privadas actividades físicas, matroginias, juegos organizados, rallys recreativos, caminatas y otros eventos que mejoren su salud física, así mismo realizar la difusión y promoción de la actividad física.	Fin	Contribuir a mejorar la salud de los pachuqueños mediante actividades físicas	Personas	Anual	Índice de variación de personas que mejoran su salud a través de actividades físicas	$IVMAS = \frac{(PMAF2 - PMAF1) / PMAF1 * 100}{\text{Índice de Variación de personas que Mejoran su Salud a través de actividades físicas}}$	0	0	0	100	Instituto Municipal del Deporte	
















Indicadores 1° trimestre 2023

Ejercicio	Periodo	Eje del PMD	Nombre del Programa derivado del Plan Municipal de Desarrollo	Objetivo de Programa	Nivel del indicador	Definición del indicador	Unidad de medida	Frecuencia de medición	Indicador	Método de cálculo	Línea base	Metas programadas	Avance de metas	% de avance		Área responsable de la información
2023	1er Trimestre	3 Pachuca con bienestar social, humana, igualitaria y con valores	Fortalécete con Pachuca	Este programa tiene la finalidad de llevar a colonias, escuelas e instituciones públicas y privadas actividades físicas, matroginmas, juegos organizados, rallies recreativos, caminatas y otros eventos que activen a la población, así mismo realizar la difusión y promoción de la actividad física.	Propósito	Los Pachuqueños practican actividades físicas para mejorar su salud	Personas que practican actividades físicas	Anual	Tasa de variación de personas que practican actividades físicas	$TVPAF = ((PPAF2 - PPAF1) / PPAF1) * 100$ TVPAF= Tasa de variación de personas que practican actividades físicas PPAF2= Personas que practican actividades físicas en un periodo de tiempo PPAF1=Personas que practican actividades físicas en otro periodo de tiempo PPAF=Personas que practican actividades físicas en el periodo de referencia inicial	0	0	0	100		Instituto Municipal del Deporte
2023	1er Trimestre	3 Pachuca con bienestar social, humana, igualitaria y con valores	Fortalécete con Pachuca	Este programa tiene la finalidad de llevar a colonias, escuelas e instituciones públicas y privadas actividades físicas, matroginmas, juegos organizados, rallies recreativos, caminatas y otros eventos que activen a la población, así mismo realizar la difusión y promoción de la actividad física.	Componente	Activaciones físicas gratuitas brindadas.	Activaciones físicas	Trimestral	Porcentaje de variación de activaciones físicas gratuitas brindadas.	$PAFGB = (NAFGB / NAFGP) * 100$ PAFGB=Porcentaje de Activaciones Físicas gratuitas Brindadas NAFGB= Número de Activaciones Físicas Gratuitas Brindadas NAFGP= Número de Activaciones Físicas Gratuitas Programadas	78	25%	48%	192		Instituto Municipal del Deporte
2023	1er Trimestre	3 Pachuca con bienestar social, humana, igualitaria y con valores	Fortalécete con Pachuca	Este programa tiene la finalidad de llevar a colonias, escuelas e instituciones públicas y privadas actividades físicas, matroginmas, juegos organizados, rallies recreativos, caminatas y otros eventos que activen a la población, así mismo realizar la difusión y promoción de la actividad física.	Componente	Beneficiados en activaciones físicas realizadas	Beneficiados	Trimestral	Porcentaje de variación de Beneficiados en activaciones físicas realizadas.	$PBAFR = (NBFR / NBAFP) * 100$ PBAFR=Porcentaje de Beneficiados en Activaciones Físicas Realizadas NBFR= Número de Beneficiados en Activaciones Físicas Realizadas NBAFP= Número de Beneficiados en Activaciones Físicas Programadas	10,000	16.50%	93.40%	566		Instituto Municipal del Deporte
2023	1er Trimestre	3 Pachuca con bienestar social, humana, igualitaria y con valores	Fortalécete con Pachuca	Este programa tiene la finalidad de llevar a colonias, escuelas e instituciones públicas y privadas actividades físicas, matroginmas, juegos organizados, rallies recreativos, caminatas y otros eventos que activen a la población, así mismo realizar la difusión y promoción de la actividad física.	Componente	Promoción y difusión de activaciones físicas realizadas.	Promoción y difusión de activaciones físicas	Trimestral	Porcentaje de variación de promoción y difusión de activaciones físicas realizadas.	$PPDAFR = (NPDAFR / NPDAFP) * 100$ PPDAFR=Porcentaje de promociones y difusiones de activaciones físicas realizadas NPDAFR= Número de promociones y difusiones de activaciones físicas realizadas NPDAFP= Número de promociones y difusiones de activaciones físicas programadas	15	23.50%	23.50%	100		Instituto Municipal del Deporte
2023	1er Trimestre	3 Pachuca con bienestar social, humana, igualitaria y con valores	Fortalécete con Pachuca	Este programa tiene la finalidad de llevar a colonias, escuelas e instituciones públicas y privadas actividades físicas, matroginmas, juegos organizados, rallies recreativos, caminatas y otros eventos que activen a la población, así mismo realizar la difusión y promoción de la actividad física.	Componente	Caminatas familiares y otros eventos gratuitos brindados que activen a la población.	Caminatas familiares y otros eventos que activen a la población	Trimestral	Porcentaje de variación de caminatas familiares y otros eventos gratuitos brindados que activen a la población.	$PCFOEGR = (NCFEGR / NCFOEGP) * 100$ PCFOEGR=Porcentaje de caminatas familiares y otros eventos gratuitos que activen a la población realizadas NCFEGR= Número de caminatas familiares y otros eventos gratuitos que activen a la población NCFOEGP= Número de caminatas familiares y otros eventos gratuitos Programados que activen a la población	3	14.30%	14.30%	100		Instituto Municipal del Deporte
2023	1er Trimestre	3 Pachuca con bienestar social, humana, igualitaria y con valores	Fortalécete con Pachuca	Este programa tiene la finalidad de llevar a colonias, escuelas e instituciones públicas y privadas actividades físicas, matroginmas, juegos organizados, rallies recreativos, caminatas y otros eventos que activen a la población, así mismo realizar la difusión y promoción de la actividad física.	Componente	Beneficiados en caminatas familiares y otros eventos brindados	Beneficiados en caminatas familiares y otros eventos.	Trimestral	Porcentaje de variación de beneficiados en caminatas familiares y otros eventos brindados.	$PBCFOEB = (NBCFOEB / NBCFOEP) * 100$ PBCFOEB=Porcentaje de beneficiados en caminatas familiares y otros eventos brindados NBCFOEB= Número de beneficiados en caminatas familiares y otros eventos brindados NBCFOEP= Número de beneficiados en caminatas familiares y otros eventos Programados	1,000	18%	18%	100		Instituto Municipal del Deporte
2023	1er Trimestre	3 Pachuca con bienestar social, humana, igualitaria y con valores	Fortalécete con Pachuca	Este programa tiene la finalidad de llevar a colonias, escuelas e instituciones públicas y privadas actividades físicas, matroginmas, juegos organizados, rallies recreativos, caminatas y otros eventos que activen a la población, así mismo realizar la difusión y promoción de la actividad física.	Actividad	Realización de activación física en barrios, colonias y localidades del Municipio	Actividades físicas en barrios y colonias	Mensual	Número de activaciones físicas realizadas en barrios y colonias del municipio	$NAFRBC = (AFR1 + AFR2) / AFRn$ NAFRBC=Número de activaciones físicas realizadas en barrios y colonias del municipio AFR1=Activaciones Físicas realizadas 1 AFR2=Activaciones Físicas realizadas 2	16	4	7	175		Instituto Municipal del Deporte
2023	1er Trimestre	3 Pachuca con bienestar social, humana, igualitaria y con valores	Fortalécete con Pachuca	Este programa tiene la finalidad de llevar a colonias, escuelas e instituciones públicas y privadas actividades físicas, matroginmas, juegos organizados, rallies recreativos, caminatas y otros eventos que activen a la población, así mismo realizar la difusión y promoción de la actividad física.	Actividad	Realización de Activaciones Físicas en Escuelas del municipio. (Matroginmas y Patroginmas)	Activaciones físicas en escuelas	Mensual	Número de activaciones físicas realizadas en escuelas del municipio	$NAFRE = (AFRE1 + AFRE2) / AFRn$ NAFRE=Número de activaciones físicas realizadas en escuelas	16	4	7	175		Instituto Municipal del Deporte
2023	1er Trimestre	3 Pachuca con bienestar social, humana, igualitaria y con valores	Fortalécete con Pachuca	Este programa tiene la finalidad de llevar a colonias, escuelas e instituciones públicas y privadas actividades físicas, matroginmas, juegos organizados, rallies recreativos, caminatas y otros eventos que activen a la población, así mismo realizar la difusión y promoción de la actividad física.	Actividad	Llevar a cabo Activaciones en Instituciones públicas y privadas del municipio	Activaciones en Instituciones públicas y privadas	Mensual	Número de activaciones físicas llevadas a cabo en Instituciones públicas y privadas del municipio	$NAFLIPP = (AFIPP1 + AFIPP2) / AFIPPn$ NAFLIPP=Número de activaciones físicas llevadas a cabo en Instituciones públicas y privadas	16	4	7	175		Instituto Municipal del Deporte
2023	1er Trimestre	3 Pachuca con bienestar social, humana, igualitaria y con valores	Fortalécete con Pachuca	Este programa tiene la finalidad de llevar a colonias, escuelas e instituciones públicas y privadas actividades físicas, matroginmas, juegos organizados, rallies recreativos, caminatas y otros eventos que activen a la población, así mismo realizar la difusión y promoción de la actividad física.	Actividad	Acerar activaciones físicas en parques y espacios abiertos y seguros para niñas y niños. 2.3.12 activaciones físicas en parques y espacios abiertos y seguros para niñas y niños	Activaciones físicas en parques y espacios abiertos	Mensual	Número de activaciones físicas en parques y espacios abiertos y seguros para niñas y niños realizadas	$NAFRPEA = (AFRPEA1 + AFRPEA2) / AFRPEAn$ NAFRPEA=Número de activaciones físicas en parques y espacios abiertos AFRPEA1= Activaciones Físicas en parques y espacios abiertos 1 AFRPEA2= Activaciones Físicas en parques y espacios abiertos 2	16	4	7	175		Instituto Municipal del Deporte
2023	1er Trimestre	3 Pachuca con bienestar social, humana, igualitaria y con valores	Fortalécete con Pachuca	Este programa tiene la finalidad de llevar a colonias, escuelas e instituciones públicas y privadas actividades físicas, matroginmas, juegos organizados, rallies recreativos, caminatas y otros eventos que activen a la población, así mismo realizar la difusión y promoción de la actividad física.	Actividad	Realización de activaciones físicas para hombres y mujeres del municipio	Activaciones físicas para hombres y mujeres	Mensual	Número de activaciones físicas para hombres y mujeres del municipio realizadas	$NAFRHM = (AFRHM1 + AFRHM2) / AFRHMn$ NAFRHM=Número de activaciones físicas para hombres y mujeres del municipio AFRHM1=Activaciones físicas para hombres y mujeres 1 AFRHM2=Activaciones físicas para hombres y mujeres 2	16	4	7	175		Instituto Municipal del Deporte
2023	1er Trimestre	3 Pachuca con bienestar social, humana, igualitaria y con valores	Fortalécete con Pachuca	Este programa tiene la finalidad de llevar a colonias, escuelas e instituciones públicas y privadas actividades físicas, matroginmas, juegos organizados, rallies recreativos, caminatas y otros eventos que activen a la población, así mismo realizar la difusión y promoción de la actividad física.	Actividad	Personas beneficiadas en activaciones físicas realizadas	Activaciones físicas realizadas	Mensual	Número de personas beneficiadas en activaciones físicas realizadas	$NPBAFR = (NPB1 + NPB2) / NPBn$ NPBAFR=Número de personas beneficiadas en activaciones físicas realizadas NPB1=Número de personas beneficiadas 1 NPB2=Número de personas beneficiadas 2	10,000	2500	9,340	374		Instituto Municipal del Deporte
2023	1er Trimestre	3 Pachuca con bienestar social, humana, igualitaria y con valores	Fortalécete con Pachuca	Este programa tiene la finalidad de llevar a colonias, escuelas e instituciones públicas y privadas actividades físicas, matroginmas, juegos organizados, rallies recreativos, caminatas y otros eventos que activen a la población, así mismo realizar la difusión y promoción de la actividad física.	Actividad	Difundir mensajes masivos de Activaciones Físicas en Redes sociales	Mensajes	Mensual	Número de mensajes masivos de activaciones físicas en redes sociales	$NMMAFRS = (MMAF1 + MMAF2) / MMAFn$ NMMAFRS=Número de mensajes masivos de activaciones físicas en redes sociales MMAF1= Mensajes Masivos de Activaciones Físicas 1 MMAF2= Mensajes Masivos de Activaciones Físicas 2	8	2	2	100		Instituto Municipal del Deporte
2023	1er Trimestre	3 Pachuca con bienestar social, humana, igualitaria y con valores	Fortalécete con Pachuca	Este programa tiene la finalidad de llevar a colonias, escuelas e instituciones públicas y privadas actividades físicas, matroginmas, juegos organizados, rallies recreativos, caminatas y otros eventos que activen a la población, así mismo realizar la difusión y promoción de la actividad física.	Actividad	Realizar la promoción de actividades físicas en barrios, colonias y localidades del Municipio	Activaciones físicas en barrios y colonias	Mensual	Número de promoción de activaciones físicas en barrios, colonias y localidades del municipio	$NPAFRBCL = (PFR1 + PFR2) / PFRn$ NPAFRBCL=Número de promoción de activaciones físicas en barrios, colonias y localidades PFR1= promoción de activaciones físicas PFR2= promoción de activaciones físicas	8	2	2	100		Instituto Municipal del Deporte
2023	1er Trimestre	3 Pachuca con bienestar social, humana, igualitaria y con valores	Fortalécete con Pachuca	Este programa tiene la finalidad de llevar a colonias, escuelas e instituciones públicas y privadas actividades físicas, matroginmas, juegos organizados, rallies recreativos, caminatas y otros eventos que activen a la población, así mismo realizar la difusión y promoción de la actividad física.	Actividad	Convocar a realizar caminatas familiares en la población	Caminatas familiares	Mensual	Número de caminatas familiares realizadas	$NCFR = (CFR1 + CFR2) / CFRn$ NCFR=Número de Caminatas Familiares Realizadas CFR1=Caminatas Familiares Realizadas 1 CFR2=Caminatas Familiares Realizadas 2	2	0	0	100		Instituto Municipal del Deporte
2023	1er Trimestre	3 Pachuca con bienestar social, humana, igualitaria y con valores	Fortalécete con Pachuca	Este programa tiene la finalidad de llevar a colonias, escuelas e instituciones públicas y privadas actividades físicas, matroginmas, juegos organizados, rallies recreativos, caminatas y otros eventos que activen a la población, así mismo realizar la difusión y promoción de la actividad física.	Actividad	Convocar a realizar Rallies recreativos, senderismo en el municipio (2.1.2 Implementar programas, culturales, artísticos y deportivos para promover el incremento de habilidades que favorezcan el desarrollo integral y/o complementario de las niñas y niños en la primera infancia)	Realización de Rallies y senderismo	Mensual	Número de realización de Rallies recreativos, senderismo en el municipio	$NRRSR = (RSR1 + RSR2) / RSRn$ NRRSR=Número de realización de Rallies recreativos, senderismo RSR1=Realización de Rallies recreativos, senderismo 1 RSR2=Realización de Rallies recreativos, senderismo 2	2	0	0	100		Instituto Municipal del Deporte
2023	1er Trimestre	3 Pachuca con bienestar social, humana, igualitaria y con valores	Fortalécete con Pachuca	Este programa tiene la finalidad de llevar a colonias, escuelas e instituciones públicas y privadas actividades físicas, matroginmas, juegos organizados, rallies recreativos, caminatas y otros eventos que activen a la población, así mismo realizar la difusión y promoción de la actividad física.	Actividad	Beneficiados en caminatas familiares y otros eventos gratuitos brindados	Caminatas familiares y otros eventos	Mensual	Número de beneficiados en caminatas familiares y otros eventos gratuitos brindados	$NBFCOER = (BFCOER1 + BFCOER2) / BFCOERn$ NBFCOER=Número de beneficiados en caminatas familiares y otros eventos brindados BFCOER1= Beneficiados en caminatas familiares y otros eventos brindados 1 BFCOER2= Beneficiados en caminatas familiares y otros eventos realizados	1,000	250	180	72		Instituto Municipal del Deporte
2023	1er Trimestre	3 Pachuca con bienestar social, humana, igualitaria y con valores	AI 100 en el Deporte	Tiene la finalidad de promover las actividades deportivas entre los diferentes grupos poblacionales del Municipio, a través de la sana competencia con la realización de torneos de diferentes disciplinas, carreras atléticas, entrega de apoyos, exhibiciones, capacitaciones y difusión) que nos ayuden a fomentar, desarrollar el hábito de la cultura física así como el deporte, permitiendo tener en mediano y largo plazo una población más sana y productiva elevando su calidad de vida.	Fin	Contribuir a mejorar la salud de los pachuqueños mediante actividades deportivas	Actividades	Anual	Índice de variación de actividades deportivas realizadas	$IVADR = (ADR2 - ADR1) / ADR1 * 100$ IVADR= Porcentaje de variación de actividades deportivas realizadas ADR2= Actividades deportivas realizadas en un periodo de tiempo ADR1= Actividades deportivas realizadas en el periodo de referencia inicial	0	0	0	100		Instituto Municipal del Deporte

Indicadores 1° trimestre 2023

Ejercicio	Periodo	Eje del PMD	Nombre del Programa derivado del Plan Municipal de Desarrollo	Objetivo de Programa	Nivel del indicador	Definición del indicador	Unidad de medida	Frecuencia de medición	Indicador	Método de cálculo	Línea base	Metas programadas	Avance de metas	% de avance		Área responsable de la información
2023	1er Trimestre	3 Pachuca con bienestar social, humana, igualitaria y con valores	Al 100 en el Deporte	Tiene la finalidad de promover las actividades deportivas entre los diferentes grupos poblacionales del Municipio, a través de la sana competencia con la realización de torneos de diferentes disciplinas, carreras atléticas, entrega de apoyos, exhibiciones, capacitaciones y difusión) que nos ayuden a fomentar, desarrollar el hábito de la cultura física así como el deporte, permitiéndonos tener en mediano y largo plazo una población más sana y productiva elevando su calidad de vida.	Propósito	Los pechuzqueños realizan actividades deportivas para mejorar la calidad de vida	Eventos deportivos	Anual	Tasa de variación de eventos deportivos realizados en el Municipio	$TVERM = ((ERM2 - ERM1) / ERM1) * 10$ TVERM= Tasa de variación de eventos deportivos realizados en el Municipio ERM2= Eventos Deportivos Realizados en el Municipio en un período de tiempo ERM1= Eventos deportivos realizados en el Municipio en el período de referencia inicial	0	0	0	100		Instituto Municipal del Deporte
2023	1er Trimestre	3 Pachuca con bienestar social, humana, igualitaria y con valores	Al 100 en el Deporte	Tiene la finalidad de promover las actividades deportivas entre los diferentes grupos poblacionales del Municipio, a través de la sana competencia con la realización de torneos de diferentes disciplinas, carreras atléticas, entrega de apoyos, exhibiciones, capacitaciones y difusión) que nos ayuden a fomentar, desarrollar el hábito de la cultura física así como el deporte, permitiéndonos tener en mediano y largo plazo una población más sana y productiva elevando su calidad de vida.	Componente	Actividades de diferentes disciplinas deportivas realizadas	Actividades de diferentes disciplinas	Trimestral	Porcentaje de actividades de diferentes disciplinas deportivas realizadas.	$ADDDR=NADDOR+NADDOP*100$ PADDR=Porcentaje de Actividades de Diferentes Disciplinas Deportivas Realizadas NADDOR= Número de Actividades de Diferentes Disciplinas Deportivas Realizadas NADDOP= Número de Actividades de Diferentes Disciplinas Deportivas Programadas	50	23.90%	20.10%	84		Instituto Municipal del Deporte
2023	1er Trimestre	3 Pachuca con bienestar social, humana, igualitaria y con valores	Al 100 en el Deporte	Tiene la finalidad de promover las actividades deportivas entre los diferentes grupos poblacionales del Municipio, a través de la sana competencia con la realización de torneos de diferentes disciplinas, carreras atléticas, entrega de apoyos, exhibiciones, capacitaciones y difusión) que nos ayuden a fomentar, desarrollar el hábito de la cultura física así como el deporte, permitiéndonos tener en mediano y largo plazo una población más sana y productiva elevando su calidad de vida.	Componente	Beneficiarios en actividades deportivas realizadas.	Beneficiarios	Trimestral	Porcentaje de beneficiados en actividades deportivas realizadas.	$PBADR=NBADR/NBADP*100$ PBADR=Porcentaje de Beneficiados en Actividades de Deportivas Realizadas NBADR= Número de Beneficiados en Actividades de Deportivas Realizadas NBADP= Número de Beneficiados en Actividades de Deportivas Programadas	6,000	21.40%	19.00%	89		Instituto Municipal del Deporte
2023	1er Trimestre	3 Pachuca con bienestar social, humana, igualitaria y con valores	Al 100 en el Deporte	Tiene la finalidad de promover las actividades deportivas entre los diferentes grupos poblacionales del Municipio, a través de la sana competencia con la realización de torneos de diferentes disciplinas, carreras atléticas, entrega de apoyos, exhibiciones, capacitaciones y difusión) que nos ayuden a fomentar, desarrollar el hábito de la cultura física así como el deporte, permitiéndonos tener en mediano y largo plazo una población más sana y productiva elevando su calidad de vida.	Componente	Apoyos Otorgados.	Apoyos	Trimestral	Porcentaje de variación de apoyos otorgados.	$PAO=NAD/NAP*100$ PAO=Porcentaje de Apoyos Otorgados NAD= Número de Apoyos Otorgados NAP= Número Apoyos Programados	7	12.50%	0.00%	0		Instituto Municipal del Deporte
2023	1er Trimestre	3 Pachuca con bienestar social, humana, igualitaria y con valores	Al 100 en el Deporte	Tiene la finalidad de promover las actividades deportivas entre los diferentes grupos poblacionales del Municipio, a través de la sana competencia con la realización de torneos de diferentes disciplinas, carreras atléticas, entrega de apoyos, exhibiciones, capacitaciones y difusión) que nos ayuden a fomentar, desarrollar el hábito de la cultura física así como el deporte, permitiéndonos tener en mediano y largo plazo una población más sana y productiva elevando su calidad de vida.	Componente	Beneficiados con los apoyos otorgados	Beneficiados con los Apoyos	Trimestral	Porcentaje de variación de beneficiados con los apoyos otorgados.	$PBAO=NBAD/NBAP*100$ PBAO=Porcentaje de Beneficiados con Apoyos Otorgados NBAD= Número de Beneficiados con Apoyos Otorgados NBAP= Número Beneficiados con Apoyos Programados	500	14.30%	0.00%	0		Instituto Municipal del Deporte
2023	1er Trimestre	3 Pachuca con bienestar social, humana, igualitaria y con valores	Al 100 en el Deporte	Tiene la finalidad de promover las actividades deportivas entre los diferentes grupos poblacionales del Municipio, a través de la sana competencia con la realización de torneos de diferentes disciplinas, carreras atléticas, entrega de apoyos, exhibiciones, capacitaciones y difusión) que nos ayuden a fomentar, desarrollar el hábito de la cultura física así como el deporte, permitiéndonos tener en mediano y largo plazo una población más sana y productiva elevando su calidad de vida.	Componente	Capacitación a promotores deportivos y administrativos brindados.	Capacitaciones	Trimestral	Porcentaje de variación de capacitaciones otorgadas.	$PCO=NCO/NCP*100$ PCO=Porcentaje de Capacitaciones Otorgadas NCO= Número de Capacitaciones Otorgadas NCP= Número Capacitaciones Programadas	3	20.00%	20.00%	100		Instituto Municipal del Deporte
2023	1er Trimestre	3 Pachuca con bienestar social, humana, igualitaria y con valores	Al 100 en el Deporte	Tiene la finalidad de promover las actividades deportivas entre los diferentes grupos poblacionales del Municipio, a través de la sana competencia con la realización de torneos de diferentes disciplinas, carreras atléticas, entrega de apoyos, exhibiciones, capacitaciones y difusión) que nos ayuden a fomentar, desarrollar el hábito de la cultura física así como el deporte, permitiéndonos tener en mediano y largo plazo una población más sana y productiva elevando su calidad de vida.	Componente	Beneficiados con las capacitaciones otorgadas	Beneficiados en las Capacitaciones	Trimestral	Porcentaje de variación de beneficiados con las capacitaciones otorgadas.	$PBCO=NBCO/NBCP*100$ PBCO=Porcentaje de Beneficiados en las Capacitaciones Otorgadas NBCO= Número de Beneficiados en las Capacitaciones Otorgadas NBCP= Número de Beneficiados en las Capacitaciones Programadas	100	20%	40.00%	200		Instituto Municipal del Deporte
2023	1er Trimestre	3 Pachuca con bienestar social, humana, igualitaria y con valores	Al 100 en el Deporte	Tiene la finalidad de promover las actividades deportivas entre los diferentes grupos poblacionales del Municipio, a través de la sana competencia con la realización de torneos de diferentes disciplinas, carreras atléticas, entrega de apoyos, exhibiciones, capacitaciones y difusión) que nos ayuden a fomentar, desarrollar el hábito de la cultura física así como el deporte, permitiéndonos tener en mediano y largo plazo una población más sana y productiva elevando su calidad de vida.	Componente	Diagnóstico sobre deporte y recreación actualizado.	Diagnósticos sobre deporte y recreación	Trimestral	Porcentaje de variación de diagnósticos sobre deporte y recreación actualizado.	$PDDR=NDDR/NDDR*100$ PDDR=Porcentaje de Diagnósticos sobre Deporte y Recreación Actualizado NDDR= Número de Diagnósticos sobre Deporte y Recreación Actualizado NDDR= Número Diagnósticos sobre Deporte y Recreación Programados	1	0%	0.00%	100		Instituto Municipal del Deporte
2023	1er Trimestre	3 Pachuca con bienestar social, humana, igualitaria y con valores	Al 100 en el Deporte	Tiene la finalidad de promover las actividades deportivas entre los diferentes grupos poblacionales del Municipio, a través de la sana competencia con la realización de torneos de diferentes disciplinas, carreras atléticas, entrega de apoyos, exhibiciones, capacitaciones y difusión) que nos ayuden a fomentar, desarrollar el hábito de la cultura física así como el deporte, permitiéndonos tener en mediano y largo plazo una población más sana y productiva elevando su calidad de vida.	Componente	Acciones para promover el deporte y recreación realizado.	Acciones para promover el Deporte y Recreación	Trimestral	Porcentaje de variación de acciones para promover el deporte y recreación realizado.	$APDR=NAPDR/NAPDR*100$ APDR=Porcentaje de acciones para promover el Deporte y Recreación Realizado NAPDR= Número de acciones para promover el Deporte y Recreación Realizado NAPDR= Número de acciones para promover el Deporte y Recreación Programado	1	0%	0.00%	100		Instituto Municipal del Deporte
2023	1er Trimestre	3 Pachuca con bienestar social, humana, igualitaria y con valores	Al 100 en el Deporte	Tiene la finalidad de promover las actividades deportivas entre los diferentes grupos poblacionales del Municipio, a través de la sana competencia con la realización de torneos de diferentes disciplinas, carreras atléticas, entrega de apoyos, exhibiciones, capacitaciones y difusión) que nos ayuden a fomentar, desarrollar el hábito de la cultura física así como el deporte, permitiéndonos tener en mediano y largo plazo una población más sana y productiva elevando su calidad de vida.	Componente	Promoción y difusión de Actividades Deportivas brindadas.	Promociones y Difusiones de Actividades Deportivas	Trimestral	Porcentaje de variación de promociones y difusiones de actividades deportivas brindadas.	$PPAD=NPPAD/NPPAD*100$ PPAD=Porcentaje de Promociones y Difusiones de Actividades Deportivas Brindadas NPPAD= Número de Promociones y Difusiones de Actividades Deportivas Brindadas NPPAD= Número de Promociones y Difusiones de Actividades Deportivas Programadas	20	35.30%	35.30%	100		Instituto Municipal del Deporte
2023	1er Trimestre	3 Pachuca con bienestar social, humana, igualitaria y con valores	Al 100 en el Deporte	Tiene la finalidad de promover las actividades deportivas entre los diferentes grupos poblacionales del Municipio, a través de la sana competencia con la realización de torneos de diferentes disciplinas, carreras atléticas, entrega de apoyos, exhibiciones, capacitaciones y difusión) que nos ayuden a fomentar, desarrollar el hábito de la cultura física así como el deporte, permitiéndonos tener en mediano y largo plazo una población más sana y productiva elevando su calidad de vida.	Actividad	Realización de Torneos de diferentes disciplinas en el municipio (futbol, basquetbol, voleibol)	Torneos	Mensual	Número de torneos de diferentes disciplinas deportivas realizados en el municipio	$NTDDR=NTR1+NTR2+...NTRn$ NTDDR=Número de torneos de diferentes disciplinas deportivas realizados NTR1=Número de torneos realizados 1 NTR2=Número de torneos realizados 2	7	2	1	50		Instituto Municipal del Deporte
2023	1er Trimestre	3 Pachuca con bienestar social, humana, igualitaria y con valores	Al 100 en el Deporte	Tiene la finalidad de promover las actividades deportivas entre los diferentes grupos poblacionales del Municipio, a través de la sana competencia con la realización de torneos de diferentes disciplinas, carreras atléticas, entrega de apoyos, exhibiciones, capacitaciones y difusión) que nos ayuden a fomentar, desarrollar el hábito de la cultura física así como el deporte, permitiéndonos tener en mediano y largo plazo una población más sana y productiva elevando su calidad de vida.	Actividad	Realizar carreras atléticas en el municipio	Carreras atléticas	Mensual	Número de carreras atléticas realizadas en el municipio	$NCAR=CAR1+CAR2+...CARn$ NCAR=Número de carreras atléticas realizadas CAR1=Carreras Atléticas realizadas 1 CAR2=Carreras Atléticas realizadas 2	7	2	1	50		Instituto Municipal del Deporte
2023	1er Trimestre	3 Pachuca con bienestar social, humana, igualitaria y con valores	Al 100 en el Deporte	Tiene la finalidad de promover las actividades deportivas entre los diferentes grupos poblacionales del Municipio, a través de la sana competencia con la realización de torneos de diferentes disciplinas, carreras atléticas, entrega de apoyos, exhibiciones, capacitaciones y difusión) que nos ayuden a fomentar, desarrollar el hábito de la cultura física así como el deporte, permitiéndonos tener en mediano y largo plazo una población más sana y productiva elevando su calidad de vida.	Actividad	Realizar Duatlón deportivo	Duatlón deportivo	Mensual	Número de duatlón deportivo realizados	$NDDR=NDR1+NDR2+...NDRn$ NDDR= Número de Duatlón Deportivo Realizados NDR1= Número de Duatlón Deportivo Realizados 1 NDR2= Número de Duatlón Deportivo Realizados 2	7	2	1	50		Instituto Municipal del Deporte
2023	1er Trimestre	3 Pachuca con bienestar social, humana, igualitaria y con valores	Al 100 en el Deporte	Tiene la finalidad de promover las actividades deportivas entre los diferentes grupos poblacionales del Municipio, a través de la sana competencia con la realización de torneos de diferentes disciplinas, carreras atléticas, entrega de apoyos, exhibiciones, capacitaciones y difusión) que nos ayuden a fomentar, desarrollar el hábito de la cultura física así como el deporte, permitiéndonos tener en mediano y largo plazo una población más sana y productiva elevando su calidad de vida.	Actividad	Realizar actividades deportivas para mujeres del municipio	Actividades deportivas	Mensual	Número de actividades deportivas para mujeres realizadas en el municipio	$NADRM=ADM1+ADM2+...ADMn$ NADRM= Número de actividades deportivas para mujeres realizadas ADM1= Actividades deportivas para mujeres 1 ADM2= Actividades deportivas para mujeres 2	7	2	1	50		Instituto Municipal del Deporte

Indicadores 1° trimestre 2023

Ejercicio	Periodo	Eje del PMD	Nombre del Programa derivado del Plan Municipal de Desarrollo	Objetivo de Programa	Nivel del indicador	Definición del indicador	Unidad de medida	Frecuencia de medición	Indicador	Método de cálculo	Línea base	Metas programadas	Avance de metas	% de avance		Área responsable de la información
2023	1er Trimestre	3 Pachuca con bienestar social, humana, igualitaria y con valores	Al 100 en el Deporte	Tiene la finalidad de promover las actividades deportivas entre los diferentes grupos poblacionales del Municipio, a través de la sana competencia con la realización de torneos de diferentes disciplinas, carreras atléticas, entrega de apoyos, exhibiciones, capacitaciones y difusión) que nos ayuden a fomentar, desarrollar el hábito de la cultura física así como el deporte, permitiéndonos tener en mediano y largo plazo una población más sana y productiva elevando su calidad de vida.	Actividad	Realizar el Reconocimiento al Rostro deportivo	Reconocimiento al rostro deportivo	Mensual	Número de reconocimientos al rostro deportivo realizado	$NRDR=NRD1+NRD2+...+NRDn$ NRDR=Número de reconocimientos al rostro deportivo realizado NRD1=Reconocimiento al Rostro Deportivo 1 NRD2=Reconocimiento al Rostro Deportivo 2	7	2	1	50		Instituto Municipal del Deporte
2023	1er Trimestre	3 Pachuca con bienestar social, humana, igualitaria y con valores	Al 100 en el Deporte	Tiene la finalidad de promover las actividades deportivas entre los diferentes grupos poblacionales del Municipio, a través de la sana competencia con la realización de torneos de diferentes disciplinas, carreras atléticas, entrega de apoyos, exhibiciones, capacitaciones y difusión) que nos ayuden a fomentar, desarrollar el hábito de la cultura física así como el deporte, permitiéndonos tener en mediano y largo plazo una población más sana y productiva elevando su calidad de vida.	Actividad	Promover actividades deportivas y recreativas para niñas y niños del municipio, (2.6.8 Implementar acciones en materia deportiva con un enfoque de derechos de la adolescencia)	Actividades deportivas para niñas y niños	Mensual	Número de actividades deportivas para niñas y niños realizados en el municipio	$NADNR+ADNN1+ADNN2+...+ADNNn$ NADNR=Número de actividades deportivas para niñas y niños realizados ADNN1=Actividades deportivas para niñas y niños realizados 1 ADNN2=Actividades deportivas para niñas y niños realizados 2	7	2	1	50		Instituto Municipal del Deporte
2023	1er Trimestre	3 Pachuca con bienestar social, humana, igualitaria y con valores	Al 100 en el Deporte	Tiene la finalidad de promover las actividades deportivas entre los diferentes grupos poblacionales del Municipio, a través de la sana competencia con la realización de torneos de diferentes disciplinas, carreras atléticas, entrega de apoyos, exhibiciones, capacitaciones y difusión) que nos ayuden a fomentar, desarrollar el hábito de la cultura física así como el deporte, permitiéndonos tener en mediano y largo plazo una población más sana y productiva elevando su calidad de vida.	Actividad	Realizar torneos deportivos inter barrios (2.5.6)	Torneos deportivos interbarrios	Mensual	Número de torneos deportivos inter barrios realizados	$NTDIBR+TDRB1+TDRB2+...+TDRBn$ NTDIBR=Número de torneos deportivos inter barrios realizados TDRB1=torneos deportivos inter barrios realizados 1 TDRB2=torneos deportivos inter barrios realizados 2	7	2	1	50		Instituto Municipal del Deporte
2023	1er Trimestre	3 Pachuca con bienestar social, humana, igualitaria y con valores	Al 100 en el Deporte	Tiene la finalidad de promover las actividades deportivas entre los diferentes grupos poblacionales del Municipio, a través de la sana competencia con la realización de torneos de diferentes disciplinas, carreras atléticas, entrega de apoyos, exhibiciones, capacitaciones y difusión) que nos ayuden a fomentar, desarrollar el hábito de la cultura física así como el deporte, permitiéndonos tener en mediano y largo plazo una población más sana y productiva elevando su calidad de vida.	Actividad	Personas beneficiadas con actividades deportivas realizadas	Torneos deportivos	Mensual	Número de personas beneficiadas con actividades deportivas	$NPBAD+PBAD1+PBAD2+...+PBADn$ NPBAD=Número de personas beneficiadas con actividades deportivas PBAD1=Personas Beneficiadas con Actividades Deportivas 1 PBAD2=Personas Beneficiadas con Actividades Deportivas 2	6,000	1,500	1,140	76		Instituto Municipal del Deporte
2023	1er Trimestre	3 Pachuca con bienestar social, humana, igualitaria y con valores	Al 100 en el Deporte	Tiene la finalidad de promover las actividades deportivas entre los diferentes grupos poblacionales del Municipio, a través de la sana competencia con la realización de torneos de diferentes disciplinas, carreras atléticas, entrega de apoyos, exhibiciones, capacitaciones y difusión) que nos ayuden a fomentar, desarrollar el hábito de la cultura física así como el deporte, permitiéndonos tener en mediano y largo plazo una población más sana y productiva elevando su calidad de vida.	Actividad	Entrega de material deportivo para la realización de actividades	Entregas de material deportivo	Mensual	Número de material deportivo otorgado	$NMDO+MDO1+MDO2+...+MDOn$ NMD=Número de material deportivo otorgado MO1=Material Deportivo Otorgado 1 MO2=Material Deportivo Otorgado 2	4	1	0	0		Instituto Municipal del Deporte
2023	1er Trimestre	3 Pachuca con bienestar social, humana, igualitaria y con valores	Al 100 en el Deporte	Tiene la finalidad de promover las actividades deportivas entre los diferentes grupos poblacionales del Municipio, a través de la sana competencia con la realización de torneos de diferentes disciplinas, carreras atléticas, entrega de apoyos, exhibiciones, capacitaciones y difusión) que nos ayuden a fomentar, desarrollar el hábito de la cultura física así como el deporte, permitiéndonos tener en mediano y largo plazo una población más sana y productiva elevando su calidad de vida.	Actividad	Instaurar el Premio Municipal al Deporte	Premio municipal al deporte	Mensual	Número de Premios Municipales al Deporte realizados	$NPMDR+PMDR1+PMDR2+...+PMDRn$ NPMDR=Número de Premios Municipales al Deporte realizados PMDR1=Premios Municipal al Deporte realizados 1 PMDR2=Premios Municipal al Deporte realizados 2	4	1	0	0		Instituto Municipal del Deporte
2023	1er Trimestre	3 Pachuca con bienestar social, humana, igualitaria y con valores	Al 100 en el Deporte	Tiene la finalidad de promover las actividades deportivas entre los diferentes grupos poblacionales del Municipio, a través de la sana competencia con la realización de torneos de diferentes disciplinas, carreras atléticas, entrega de apoyos, exhibiciones, capacitaciones y difusión) que nos ayuden a fomentar, desarrollar el hábito de la cultura física así como el deporte, permitiéndonos tener en mediano y largo plazo una población más sana y productiva elevando su calidad de vida.	Actividad	Personas beneficiadas con apoyos otorgados	Personas beneficiadas	Mensual	Número de personas beneficiadas con apoyos otorgados	$NPBAO+PB1+PB2+...+PBn$ NPBAO=Número de Personas Beneficiadas con Apoyos Otorgados PB1=Personas Beneficiadas 1 PB2=Personas Beneficiadas 2	500	125	0	0		Instituto Municipal del Deporte
2023	1er Trimestre	3 Pachuca con bienestar social, humana, igualitaria y con valores	Al 100 en el Deporte	Tiene la finalidad de promover las actividades deportivas entre los diferentes grupos poblacionales del Municipio, a través de la sana competencia con la realización de torneos de diferentes disciplinas, carreras atléticas, entrega de apoyos, exhibiciones, capacitaciones y difusión) que nos ayuden a fomentar, desarrollar el hábito de la cultura física así como el deporte, permitiéndonos tener en mediano y largo plazo una población más sana y productiva elevando su calidad de vida.	Actividad	Capacitación a promotores del deporte, administrativos realizados.	Capacitaciones	Mensual	Número de capacitaciones realizadas a promotores deportivos y administrativos	$NCRPDA+CR1+CR2+...+CRn$ NCRPDA=Número de capacitaciones realizadas a promotores deportivos y administrativos CR1=Capacitaciones realizadas 1 CR2=Capacitaciones realizadas 2	3	1	1	100		Instituto Municipal del Deporte
2023	1er Trimestre	3 Pachuca con bienestar social, humana, igualitaria y con valores	Al 100 en el Deporte	Tiene la finalidad de promover las actividades deportivas entre los diferentes grupos poblacionales del Municipio, a través de la sana competencia con la realización de torneos de diferentes disciplinas, carreras atléticas, entrega de apoyos, exhibiciones, capacitaciones y difusión) que nos ayuden a fomentar, desarrollar el hábito de la cultura física así como el deporte, permitiéndonos tener en mediano y largo plazo una población más sana y productiva elevando su calidad de vida.	Actividad	Personas beneficiadas con las capacitaciones otorgadas	Beneficiados	Mensual	Número de personas beneficiadas con las capacitaciones otorgadas	$NPBCO+PBC1+PBC2+...+PBCn$ NPBCO=Número de personas beneficiadas con las capacitaciones otorgadas PBC1=Personas Beneficiadas con las Capacitaciones otorgadas 1 PBC2=Personas Beneficiadas con las Capacitaciones otorgadas 2	100	25	40	160		Instituto Municipal del Deporte
2023	1er Trimestre	3 Pachuca con bienestar social, humana, igualitaria y con valores	Al 100 en el Deporte	Tiene la finalidad de promover las actividades deportivas entre los diferentes grupos poblacionales del Municipio, a través de la sana competencia con la realización de torneos de diferentes disciplinas, carreras atléticas, entrega de apoyos, exhibiciones, capacitaciones y difusión) que nos ayuden a fomentar, desarrollar el hábito de la cultura física así como el deporte, permitiéndonos tener en mediano y largo plazo una población más sana y productiva elevando su calidad de vida.	Actividad	Elaboración de Diagnóstico sobre deporte y recreación	Diagnóstico	Mensual	Número diagnóstico sobre deporte y recreación	$NDDR+DDR1+DDR2+...+DDn$ NDDR=Número diagnóstico sobre deporte y recreación DDR1=Diagnóstico sobre Deporte y Recreación 1 DDR2=Diagnóstico sobre Deporte y Recreación 2	1	0	0	100		Instituto Municipal del Deporte
2023	1er Trimestre	3 Pachuca con bienestar social, humana, igualitaria y con valores	Al 100 en el Deporte	Tiene la finalidad de promover las actividades deportivas entre los diferentes grupos poblacionales del Municipio, a través de la sana competencia con la realización de torneos de diferentes disciplinas, carreras atléticas, entrega de apoyos, exhibiciones, capacitaciones y difusión) que nos ayuden a fomentar, desarrollar el hábito de la cultura física así como el deporte, permitiéndonos tener en mediano y largo plazo una población más sana y productiva elevando su calidad de vida.	Actividad	Realización de acciones para promover el deporte y recreación	Acciones	Mensual	Número de acciones para promover el deporte y recreación	$NADPR+ADRR1+ADRR2+...+ADRRn$ NADPR=Número de acciones para promover el deporte y recreación ADRR1=Acciones para promover el Deporte y Recreación realizadas 1 ADRR2=Acciones para promover el Deporte y Recreación realizadas 2	1	0	0	100		Instituto Municipal del Deporte
2023	1er Trimestre	3 Pachuca con bienestar social, humana, igualitaria y con valores	Al 100 en el Deporte	Tiene la finalidad de promover las actividades deportivas entre los diferentes grupos poblacionales del Municipio, a través de la sana competencia con la realización de torneos de diferentes disciplinas, carreras atléticas, entrega de apoyos, exhibiciones, capacitaciones y difusión) que nos ayuden a fomentar, desarrollar el hábito de la cultura física así como el deporte, permitiéndonos tener en mediano y largo plazo una población más sana y productiva elevando su calidad de vida.	Actividad	Difusión de Actividades Deportivas en Redes sociales	Actividades deportivas	Mensual	Número de actividades difundidas en redes sociales	$NADRS+ADRS1+ADRS2+...+ADRSn$ NADRS=Número de Actividades Difundidas mediante Redes Sociales ADRS1=Actividades Difundidas mediante Redes Sociales 1 ADRS2=Actividades Difundidas mediante Redes Sociales 2	10	3	4	133		Instituto Municipal del Deporte
2023	1er Trimestre	3 Pachuca con bienestar social, humana, igualitaria y con valores	Al 100 en el Deporte	Tiene la finalidad de promover las actividades deportivas entre los diferentes grupos poblacionales del Municipio, a través de la sana competencia con la realización de torneos de diferentes disciplinas, carreras atléticas, entrega de apoyos, exhibiciones, capacitaciones y difusión) que nos ayuden a fomentar, desarrollar el hábito de la cultura física así como el deporte, permitiéndonos tener en mediano y largo plazo una población más sana y productiva elevando su calidad de vida.	Actividad	Difusión de actividades deportivas en barrios, colonias del municipio	Actividades deportivas	Mensual	Número de actividades difundidas en barrios, colonias del municipio	$NADBC+ADBCR1+ADBCR2+...+ADBCRn$ NADBC=Número de actividades difundidas en barrios, colonias del municipio ADBCR1=actividades difundidas en barrios, colonias realizadas 1 ADBCR2=actividades difundidas en barrios, colonias realizadas 2	10	3	4	133		Instituto Municipal del Deporte
2023	1er Trimestre	3 Pachuca con bienestar social, humana, igualitaria y con valores	Escuelas Deportivas	Este programa tiene la finalidad de abrir escuelas de diferentes disciplinas deportivas.	Fin	Contribuir a que los pachuqueños practiquen alguna actividad deportiva mediante la creación de escuelas deportivas	Actividad deportiva	Anual	Índice de variación de niñas, niños y jóvenes que practican actividad deportiva	$IVDNNJ = ((DNNJ2 - DNNJ1) / DNNJ1) * 100$ IVDNNJ = Porcentaje de variación de niñas, niños y jóvenes que practican actividad deportiva DNNJ2 = Número de niñas, niños y jóvenes que practican actividad deportiva en un período de tiempo DNNJ1 = Número de niñas, niños y jóvenes que practican actividad deportiva en otro período de tiempo	0	0	0	100		Instituto Municipal del Deporte

Indicadores 1° trimestre 2023

Ejercicio	Periodo	Eje del PMD	Nombre del Programa derivado del Plan Municipal de Desarrollo	Objetivo de Programa	Nivel del indicador	Definición del indicador	Unidad de medida	Frecuencia de medición	Indicador	Método de cálculo	Línea base	Metas programadas	Avance de metas	% de avance		Área responsable de la información
2023	1er Trimestre	3 Pachuca con bienestar social, humana, igualitaria y con valores	Escuelas Deportivas	Este programa tiene la finalidad de abrir escuelas de diferentes disciplinas deportivas.	Propósito	La población pachuqueña accede a escuelas de formación deportiva para mejorar sus capacidades físicas y así tener una vida saludable	Niñas, niños y adolescentes	Anual	Tasa de variación de niñas, niños y jóvenes que acuden a las escuelas deportivas	$TVNNE = ((NNE2 - NNE1) / NNE1) * 100$ $PVNNE = \text{Porcentaje de variación de niñas, niños y jóvenes que acuden a las escuelas deportivas}$ $NNE1 = \text{Número de niñas, niños y jóvenes que acuden a las escuelas deportivas en otro periodo de tiempo}$ $NNE2 = \text{Número de niñas, niños y jóvenes que acuden a las escuelas deportivas en un periodo de tiempo}$	0	0	0	100		Instituto Municipal del Deporte
2023	1er Trimestre	3 Pachuca con bienestar social, humana, igualitaria y con valores	Escuelas Deportivas	Este programa tiene la finalidad de abrir escuelas de diferentes disciplinas deportivas.	Componente	"Escuelas deportivas municipales activas	Escuelas activas	Trimestral	Porcentaje de variación de escuelas deportivas municipales activas.	$PEDMA = \text{Porcentaje de Escuelas Deportivas Municipales Activas}$ $NEDMA = \text{Número de Escuelas Deportivas Municipales Activas}$ $NEDMP = \text{Número de Escuelas Deportivas Municipales Programadas}$	17	85.00%	60.00%	71		Instituto Municipal del Deporte
2023	1er Trimestre	3 Pachuca con bienestar social, humana, igualitaria y con valores	Escuelas Deportivas	Este programa tiene la finalidad de abrir escuelas de diferentes disciplinas deportivas.	Componente	"Personas en escuelas deportivas municipales beneficiadas	Personas beneficiadas	Trimestral	Porcentaje de variación de personas beneficiadas en escuelas deportivas municipales.	$PPEDMB = \text{Porcentaje de Personas en Escuelas Deportivas Municipales Beneficiadas}$ $NPEDBM = \text{Número de Personas en Escuelas Deportivas Municipales Beneficiadas}$ $NPEDBMP = \text{Número de Personas en Escuelas Deportivas Municipales Programadas}$	3,000	28.30%	27.00%	95		Instituto Municipal del Deporte
2023	1er Trimestre	3 Pachuca con bienestar social, humana, igualitaria y con valores	Escuelas Deportivas	Este programa tiene la finalidad de abrir escuelas de diferentes disciplinas deportivas.	Actividad	Abrir escuelas de diferentes disciplinas deportivas en el municipio	Escuelas	mensual	Número de escuelas de diferentes disciplinas deportivas creadas	$NEDDDC = \text{Número de escuelas de diferentes disciplinas deportivas creadas 1}$ $NEDDC2 = \text{Número de escuelas de diferentes disciplinas deportivas creadas 2}$ $NEPDD = \text{Número de escuelas de diferentes disciplinas deportivas en el municipio activas}$	6	1	3	300		Instituto Municipal del Deporte
2023	1er Trimestre	3 Pachuca con bienestar social, humana, igualitaria y con valores	Escuelas Deportivas	Este programa tiene la finalidad de abrir escuelas de diferentes disciplinas deportivas.	Actividad	Establecer equipos profesionales de diferentes disciplinas deportivas en el municipio (Equipo de tercera división profesional de Fútbol)	Equipos profesionales	Mensual	Número de equipos profesionales de diferentes disciplinas deportivas en el municipio activas	$NEPDD = \text{Número de equipos profesionales de diferentes disciplinas deportivas en el municipio activas}$ $NEPD1 = \text{Número de equipos profesionales de diferentes disciplinas deportivas activas en el municipio}$ $NEPD2 = \text{Número de equipos profesionales de diferentes disciplinas deportivas activas en el municipio}$	6	1	3	300		Instituto Municipal del Deporte
2023	1er Trimestre	3 Pachuca con bienestar social, humana, igualitaria y con valores	Escuelas Deportivas	Este programa tiene la finalidad de abrir escuelas de diferentes disciplinas deportivas.	Actividad	Promover actividades ocupacionales como: deportivas, artísticas y culturales para las y los adolescentes, evitando prácticas dañinas a la salud. (1.5.1)	Actividades deportivas	Mensual	Número de promoción de actividades deportivas para las y los adolescentes realizadas y los adolescentes realizadas	$NPADA = \text{Número de promociones de actividades deportivas para las y los adolescentes realizadas}$ $NADA1 = \text{Número de promociones de actividades deportivas para las y los adolescentes realizadas}$ $NADA2 = \text{Número de promociones de actividades deportivas para las y los adolescentes realizadas}$	6	1	3	300		Instituto Municipal del Deporte
2023	1er Trimestre	3 Pachuca con bienestar social, humana, igualitaria y con valores	Escuelas Deportivas	Este programa tiene la finalidad de abrir escuelas de diferentes disciplinas deportivas.	Actividad	Detección de talentos en las escuelas deportivas municipales	Talentos detectados	Mensual	Número de detección de talentos en las escuelas deportivas municipales	$NDTED = \text{Número de detección de talentos en las escuelas deportivas municipales}$ $NDTED1 = \text{Número de detecciones de talentos en las escuelas deportivas municipales 1}$ $NDTEDN = \text{Número de detecciones de talentos en las escuelas deportivas municipales N}$	600	150	162	108		Instituto Municipal del Deporte
2023	1er Trimestre	3 Pachuca con bienestar social, humana, igualitaria y con valores	Escuelas Deportivas	Este programa tiene la finalidad de abrir escuelas de diferentes disciplinas deportivas.	Actividad	Niñas, niños y adolescentes beneficiados con las escuelas deportivas municipales	Niñas, niños y adolescentes beneficiados	Mensual	Número de Niñas, niños y adolescentes beneficiados con las escuelas deportivas	$NNNABED = \text{Niñas, niños y adolescentes beneficiados con las escuelas deportivas}$ $NNBA1 = \text{Número de niñas, niños y adolescentes beneficiados con las escuelas deportivas 1}$ $NNBAN = \text{Número de niñas, niños y adolescentes beneficiados con las escuelas deportivas}$	600	150	162	108		Instituto Municipal del Deporte
2023	1er Trimestre	3 Pachuca con bienestar social, humana, igualitaria y con valores	Escuelas Deportivas	Este programa tiene la finalidad de abrir escuelas de diferentes disciplinas deportivas.	Actividad	Promocionar escuelas deportivas para mujeres en el municipio	Escuelas deportivas	Mensual	Número de escuelas deportivas para mujeres en el municipio	$NPEDM = \text{Número de Promociones de Escuelas Deportivas para Mujeres en el municipio}$ $PEM1 = \text{Número de escuelas deportivas para mujeres en el municipio 1}$ $PEMN = \text{Número de escuelas deportivas para mujeres en el municipio N}$	600	150	162	108		Instituto Municipal del Deporte
2023	1er Trimestre	3 Pachuca con bienestar social, humana, igualitaria y con valores	Escuelas Deportivas	Este programa tiene la finalidad de abrir escuelas de diferentes disciplinas deportivas.	Actividad	Promover la cultura deportiva como práctica del desarrollo a través de incentivos y canalización de adolescentes (2.5.9)	Promoción cultural	Mensual	Número de promoción de la cultura deportiva como práctica del desarrollo a través de incentivos y canalización de adolescentes realizados	$NPDCD = \text{Número de promoción de la cultura deportiva como práctica del desarrollo a través de incentivos y canalización de adolescentes realizados}$ $PCD1 = \text{Número de Promociones de la cultura deportiva como práctica del desarrollo a través de incentivos y canalización de adolescentes 1}$ $PCDN = \text{Número de Promociones de la cultura deportiva como práctica del desarrollo a través de incentivos y canalización de adolescentes}$	600	150	162	108		Instituto Municipal del Deporte
2023	1er Trimestre	3 Pachuca con bienestar social, humana, igualitaria y con valores	Escuelas Deportivas	Este programa tiene la finalidad de abrir escuelas de diferentes disciplinas deportivas.	Actividad	Implementar consejos y comités de participación adolescentes. (4.4.1)	Consejos y comités	Mensual	Número de implementación de consejos y comités de participación adolescentes realizados	$ICCPAR = \text{Implementación de consejos y comités de participación adolescentes realizados}$ $NCPA1 = \text{Número de consejos y comités de participación adolescentes realizados 1}$ $NCPAN = \text{Número de consejos y comités de participación adolescentes realizados N}$	600	150	162	108		Instituto Municipal del Deporte
2023	1er Trimestre	3 Pachuca con bienestar social, humana, igualitaria y con valores	Cultura Viva para Pachuca.	34 actividades artísticas y culturales que incluyen propuestas teatrales, exposiciones, talleres y presentaciones de música y danza entre otros	Fin	Alta calidad de vida de los ciudadanos a través del arte y la cultura	Asistencia a las actividades artísticas y culturales	Anual	Índice de asistencia a las actividades artísticas y culturales	$IA = (NPA / PTAP) * 100$ $NPA = \text{Número de Personas que Asistieron a las actividades artísticas y culturales}$ $PTAP = \text{Población Total o Audiencia Potencial a la que se le ofrecen los servicios}$	0	0	0	100		Instituto Municipal para la Cultura
2023	1er Trimestre	3 Pachuca con bienestar social, humana, igualitaria y con valores	Cultura Viva para Pachuca.	34 actividades artísticas y culturales que incluyen propuestas teatrales, exposiciones, talleres y presentaciones de música y danza entre otros	Propósito	Las actividades artísticas y culturales en el municipio se encuentran descentralizadas	Actividades artísticas y culturales	Anual	Tasa de actividades artísticas y culturales	$TAAC = \text{Tasa de Actividades Artísticas y Culturales}$ $NAAP = \text{Número de Actividades Artísticas y Culturales}$ $PT = \text{Población Total}$	0	0	0	100		Instituto Municipal para la Cultura
2023	1er Trimestre	3 Pachuca con bienestar social, humana, igualitaria y con valores	Cultura Viva para Pachuca.	34 actividades artísticas y culturales que incluyen propuestas teatrales, exposiciones, talleres y presentaciones de música y danza entre otros	Componente	Activación de espacios públicos	Espacios activados	Trimestral	1.1.1. Porcentaje de espacios activados	$PEA = \text{Porcentaje de Espacios Activados}$ $NEE = \text{Número de Espacios Activados}$ $NEE = \text{Número de Espacios Existentes}$	3	0%	0.00%	100		Instituto Municipal para la Cultura
2023	1er Trimestre	3 Pachuca con bienestar social, humana, igualitaria y con valores	Cultura Viva para Pachuca.	34 actividades artísticas y culturales que incluyen propuestas teatrales, exposiciones, talleres y presentaciones de música y danza entre otros	Componente	Activación de espacios públicos	Personas beneficiadas	Trimestral	1.1.2. Porcentaje de personas beneficiadas que participan en la activación del espacio público	$PPA = \text{Porcentaje de Personas Atendidas}$ $NEA = \text{Número de Personas Atendidas}$ $NPP = \text{Número de Personas Potenciales}$ $PAACR = \text{Porcentaje de Actividades Artísticas y Culturales Realizadas}$	6,769	43.50%	8.00%	18		Instituto Municipal para la Cultura
2023	1er Trimestre	3 Pachuca con bienestar social, humana, igualitaria y con valores	Cultura Viva para Pachuca.	34 actividades artísticas y culturales que incluyen propuestas teatrales, exposiciones, talleres y presentaciones de música y danza entre otros	Componente	Actividades artísticas y culturales en barrios y colonias de Pachuca	Actividades artísticas y culturales realizadas	Trimestral	1.2.1. Porcentaje de actividades artísticas y culturales realizadas	$PAACR = \text{Porcentaje de Actividades Artísticas y Culturales Realizadas}$ $NAACR = \text{Número de Actividades Artísticas y Culturales Realizadas}$ $NAACP = \text{Número de Actividades Artísticas y Culturales Programadas}$	34	25.00%	26.83%	107		Instituto Municipal para la Cultura
2023	1er Trimestre	3 Pachuca con bienestar social, humana, igualitaria y con valores	Cultura Viva para Pachuca.	34 actividades artísticas y culturales que incluyen propuestas teatrales, exposiciones, talleres y presentaciones de música y danza entre otros	Componente	Actividades artísticas y culturales en barrios y colonias de Pachuca	Zonas atendidas	Trimestral	1.2.2. Porcentaje de zonas atendidas	$PZAN = \text{Porcentaje de Zonas Atendidas}$ $NZAN = \text{Número de Zonas Atendidas}$ $NZAN = \text{Número de Zonas Potenciales}$	5	25.00%	25.00%	100		Instituto Municipal para la Cultura
2023	1er Trimestre	3 Pachuca con bienestar social, humana, igualitaria y con valores	Cultura Viva para Pachuca.	34 actividades artísticas y culturales que incluyen propuestas teatrales, exposiciones, talleres y presentaciones de música y danza entre otros	Componente	Actividades artísticas y culturales en barrios y colonias de Pachuca	Personas atendidas	Trimestral	1.2.3. Porcentaje de personas atendidas	$PPA = \text{Porcentaje de Personas Atendidas}$ $NPA = \text{Número de Personas Atendidas}$ $NPP = \text{Número de Personas Potenciales}$	6,769	25.01%	62.00%	248		Instituto Municipal para la Cultura

Indicadores 1° trimestre 2023

Ejercicio	Periodo	Eje del PMD	Nombre del Programa derivado del Plan Municipal de Desarrollo	Objetivo de Programa	Nivel del indicador	Definición del indicador	Unidad de medida	Frecuencia de medición	Indicador	Método de cálculo	Línea base	Metas programadas	Avance de metas	% de avance		Área responsable de la información
2023	1er Trimestre	3 Pachuca con bienestar social, humana, igualitaria y con valores	Cultura Viva para Pachuca.	34 actividades artísticas y culturales que incluyen propuestas teatrales, exposiciones, talleres y presentaciones de música y danza entre otros	Componente	Colaboración con préstamo de equipo, gestión, difusión y espacios públicos para producciones locales	Colaboraciones realizadas	Trimestral	I.3. Porcentaje de colaboraciones	PC= NCA/NCP*100 PC= Porcentaje de Colaboraciones Número de Colaboraciones Atendidas Número de Colaboraciones Potenciales	0	25.00%	16.40%	66		Instituto Municipal para la Cultura
2023	1er Trimestre	3 Pachuca con bienestar social, humana, igualitaria y con valores	Cultura Viva para Pachuca.	34 actividades artísticas y culturales que incluyen propuestas teatrales, exposiciones, talleres y presentaciones de música y danza entre otros	Actividad	Intervención artística en espacios públicos	Espacios activados	Mensual	Número de espacios activados	NEA= EA1 + EA2 + ... + EAn NEA= Número de Espacios Activados EA1= Número de Espacios Activado 1 EA2= Número de Espacios Activado 2	3	0	0	100		Instituto Municipal para la Cultura
2023	1er Trimestre	3 Pachuca con bienestar social, humana, igualitaria y con valores	Cultura Viva para Pachuca.	34 actividades artísticas y culturales que incluyen propuestas teatrales, exposiciones, talleres y presentaciones de música y danza entre otros	Actividad	Participación social para la reactivación de espacios públicos	Personas beneficiarias que participan en la activación del espacio público	Mensual	Número de personas beneficiarias que participan en la activación del espacio público	NPBPAEP= PRBPAE1 + PRBPAE2 + ... + PRBPAEfn NPBPAEP= Número de Personas Beneficiadas que Participan en la Activación del Espacio Público PRBPAE1= Persona Beneficiada que Participa en la Activación del Espacio Público 1 PRBPAE2= Persona Beneficiada que Participa en la Activación del Espacio Público 2	6,769	1000	542	54		Instituto Municipal para la Cultura
2023	1er Trimestre	3 Pachuca con bienestar social, humana, igualitaria y con valores	Cultura Viva para Pachuca.	34 actividades artísticas y culturales que incluyen propuestas teatrales, exposiciones, talleres y presentaciones de música y danza entre otros	Actividad	Difusión y promoción de actividades artísticas	Actividades artísticas y culturales realizadas	Mensual	Número de actividades artísticas y culturales realizadas	NAACR= AACR1 + AACR2 + ... + AACRn NAACR= Número de Actividades Artísticas y Culturales Realizadas AACR1= Actividad Artística y Cultural Realizada 1 AACR2= Actividad Artística y Cultural Realizada 2	34	9	10	111		Instituto Municipal para la Cultura
2023	1er Trimestre	3 Pachuca con bienestar social, humana, igualitaria y con valores	Cultura Viva para Pachuca.	34 actividades artísticas y culturales que incluyen propuestas teatrales, exposiciones, talleres y presentaciones de música y danza entre otros	Actividad	Actividades artísticas suceden en la periferia de Pachuca	Zonas atendidas	Mensual	Número de zonas atendidas	NZA= ZA1 + ZA2 + ... + ZAn NZA= Número de Zonas Atendidas ZA1= Zona Atendida 1 ZA2= Zona Atendida 2	5	1.25	1.25	100		Instituto Municipal para la Cultura
2023	1er Trimestre	3 Pachuca con bienestar social, humana, igualitaria y con valores	Cultura Viva para Pachuca.	34 actividades artísticas y culturales que incluyen propuestas teatrales, exposiciones, talleres y presentaciones de música y danza entre otros	Actividad	Exposición de artistas locales	Personas atendidas	Mensual	Número de personas atendidas	NPAP= PA1 + PA2 + ... + PAn NPAP= Número de Personas Atendidas PA1= Persona Atendida 1 PA2= Persona Atendida 2	6,769	1693	4261	252		Instituto Municipal para la Cultura
2023	1er Trimestre	3 Pachuca con bienestar social, humana, igualitaria y con valores	Cultura Viva para Pachuca.	34 actividades artísticas y culturales que incluyen propuestas teatrales, exposiciones, talleres y presentaciones de música y danza entre otros	Actividad	Fortalecimiento técnico para artistas locales	Colaboraciones con artistas locales	Mensual	Número de colaboraciones con artistas locales	CAL= CAL1 + CAL2 + ... + CALn CAL= Colaboraciones con Artistas Locales CAL1= Colaboración con Artistas Locales 1 CAL2= Colaboración con Artistas Locales 2	24	6	4	67		Instituto Municipal para la Cultura
2023	1er Trimestre	3 Pachuca con bienestar social, humana, igualitaria y con valores	Nuestra Filarmónica de Pachuca	Realizar aproximadamente 33 conciertos descentralizados con la Orquesta Filarmónica de Pachuca (OFP), en la periferia de nuestra ciudad y también otorgar 50 becas a integrantes de la orquesta durante el año.	Fin	Población pachuqueña con accesibilidad a la música orquestal	Asistencia a conciertos	Anual	Índice de asistencia a conciertos	IAC= (IAC / PT) * 100 IAC= Índice de Asistencia a Conciertos NAC= Número de Asistentes a Conciertos PT= Población Total	0	0	0	100		Instituto Municipal para la Cultura
2023	1er Trimestre	3 Pachuca con bienestar social, humana, igualitaria y con valores	Nuestra Filarmónica de Pachuca	Realizar aproximadamente 33 conciertos descentralizados con la Orquesta Filarmónica de Pachuca (OFP), en la periferia de nuestra ciudad y también otorgar 50 becas a integrantes de la orquesta durante el año.	Propósito	Oferta de música orquestal atendiendo a todos los sectores del municipio	Conciertos realizados	Anual	Porcentaje de conciertos realizados	PCR= (NCR / NCP) * 100 PCR= Porcentaje de Conciertos Realizados NCR= Número de Conciertos Realizados NCP= Número total de Concierto Programados	0	0	0	100		Instituto Municipal para la Cultura
2023	1er Trimestre	3 Pachuca con bienestar social, humana, igualitaria y con valores	Nuestra Filarmónica de Pachuca	Realizar aproximadamente 33 conciertos descentralizados con la Orquesta Filarmónica de Pachuca (OFP), en la periferia de nuestra ciudad y también otorgar 50 becas a integrantes de la orquesta durante el año.	Componente	Capacitación constante para músicos de la Orquesta Filarmónica de Pachuca (OFP)	Capacitaciones realizadas	Trimestral	1.1.1. Porcentaje de capacitaciones especializadas ofrecidas para músicos de la OFP	PCMA= Porcentaje de Capacitaciones Ofrecidas a los Músicos NCA= Número de Capacitaciones Atendidas Número de Capacitaciones Potenciales	4	25%	25.00%	100		Instituto Municipal para la Cultura
2023	1er Trimestre	3 Pachuca con bienestar social, humana, igualitaria y con valores	Nuestra Filarmónica de Pachuca	Realizar aproximadamente 33 conciertos descentralizados con la Orquesta Filarmónica de Pachuca (OFP), en la periferia de nuestra ciudad y también otorgar 50 becas a integrantes de la orquesta durante el año.	Componente	Alta participación social ante la oferta de la Orquesta Filarmónica de Pachuca (OFP)	Público atendido	Trimestral	1.2.1. Porcentaje de público participando de los conciertos de la OFP	PPPC= NPA/NP*100 PPPC= Porcentaje de Público Participando en los Conciertos NPA= Número de Público Atendido P= Número de Público Programado	10,000	18.19%	13.60%	75		Instituto Municipal para la Cultura
2023	1er Trimestre	3 Pachuca con bienestar social, humana, igualitaria y con valores	Nuestra Filarmónica de Pachuca	Realizar aproximadamente 33 conciertos descentralizados con la Orquesta Filarmónica de Pachuca (OFP), en la periferia de nuestra ciudad y también otorgar 50 becas a integrantes de la orquesta durante el año.	Componente	Alta participación social ante la oferta de la Orquesta Filarmónica de Pachuca (OFP)	Zonas con cobertura	Trimestral	1.2.2. Porcentaje de zonas de Pachuca atendidas por la OFP	PZA= NZA/NZE*100 PZA= Porcentaje de Zonas Atendidas NZA= Número de Zonas Atendidas NZE= Número de Zonas Existentes	5	25%	20.00%	80		Instituto Municipal para la Cultura
2023	1er Trimestre	3 Pachuca con bienestar social, humana, igualitaria y con valores	Nuestra Filarmónica de Pachuca	Realizar aproximadamente 33 conciertos descentralizados con la Orquesta Filarmónica de Pachuca (OFP), en la periferia de nuestra ciudad y también otorgar 50 becas a integrantes de la orquesta durante el año.	Componente	Alta participación social ante la oferta de la Orquesta Filarmónica de Pachuca (OFP)	Conciertos Realizados	Trimestral	1.2.3. Porcentaje de conciertos realizados	PCR= NCR/NCP*100 PCR= Porcentaje de Conciertos Realizados NCR= Número de Conciertos Realizados NCP= Número de Conciertos Programados	40	18.19%	24.00%	132		Instituto Municipal para la Cultura
2023	1er Trimestre	3 Pachuca con bienestar social, humana, igualitaria y con valores	Nuestra Filarmónica de Pachuca	Realizar aproximadamente 33 conciertos descentralizados con la Orquesta Filarmónica de Pachuca (OFP), en la periferia de nuestra ciudad y también otorgar 50 becas a integrantes de la orquesta durante el año.	Actividad	Programas formativos profesionales musicales accesibles	Capacitaciones especializadas ofrecidas para músicos de la OFP	Mensual	Número de capacitaciones especializadas ofrecidas para músicos de la OFP	NCEOPA0= CEOPA01 + CEOPA02 + ... + CEOPA0n NCEOPA0= Número de Capacitaciones Especializadas Ofrecidas para OFP CEOPA01= Capacitaciones Especializadas Ofrecidas para OFP 1 CEOPA02= Capacitaciones Especializadas Ofrecidas Programadas para OFP 2	4	1	1	100		Instituto Municipal para la Cultura
2023	1er Trimestre	3 Pachuca con bienestar social, humana, igualitaria y con valores	Nuestra Filarmónica de Pachuca	Realizar aproximadamente 33 conciertos descentralizados con la Orquesta Filarmónica de Pachuca (OFP), en la periferia de nuestra ciudad y también otorgar 50 becas a integrantes de la orquesta durante el año.	Actividad	Cantidad de personas que participaron activamente en los conciertos	Público participando de los conciertos de la OFP	Mensual	Número de público participando en los conciertos de la OFP	NPPO= NPPCO + PPO2 + ... + PPOn NPPO= Número de Público Participando en Conciertos de la OFP PPO1= Público Participando en Conciertos de la OFP 1 PPO2= Público Participando en Conciertos de la OFP 2	10,000	1846	1,390	75		Instituto Municipal para la Cultura
2023	1er Trimestre	3 Pachuca con bienestar social, humana, igualitaria y con valores	Nuestra Filarmónica de Pachuca	Realizar aproximadamente 33 conciertos descentralizados con la Orquesta Filarmónica de Pachuca (OFP), en la periferia de nuestra ciudad y también otorgar 50 becas a integrantes de la orquesta durante el año.	Actividad	Conciertos descentralizados con repertorio incluyente	Zonas de Pachuca atendidas por la OFP	Mensual	Número de zonas de Pachuca atendidas por la OFP	NZAO= ZAO1 + ZAO2 + ... + ZAOm NZAO= Número de Zonas Atendidas por la OFP ZAO1= Zona Atendida por la OFP 1 ZAO2= Zona Atendida por la OFP 2	5	1.25	1	80		Instituto Municipal para la Cultura
2023	1er Trimestre	3 Pachuca con bienestar social, humana, igualitaria y con valores	Nuestra Filarmónica de Pachuca	Realizar aproximadamente 33 conciertos descentralizados con la Orquesta Filarmónica de Pachuca (OFP), en la periferia de nuestra ciudad y también otorgar 50 becas a integrantes de la orquesta durante el año.	Actividad	Conciertos realizados en Pachuca de Soto, Hgo.	Conciertos realizados	Mensual	Número de conciertos realizados	NCR0= CR01 + CR02 + ... + CR0m NCR0= Número de Conciertos Realizados por la OFP CR01= Concierto Realizado por la OFP 1 CR02= Concierto Realizado por la OFP 2	40	6	8	133		Instituto Municipal para la Cultura
2023	1er Trimestre	3 Pachuca con bienestar social, humana, igualitaria y con valores	Formación artística para Pachuca	8 talleres permanentes e itinerantes para la iniciación artística en 5 colonias y barrios de pachuca.	Fin	Mejora de la formación integral de niños niñas y adolescentes	Participantes	Anual	Índice de personas que participan en actividades de formación inicial artística	IPPAFA= (NPPAFA / PTEPE) * 100 IPPAFA= Índice de Personas que Participan en Actividades de Formación Artística NPPAFA= Número de Personas Participantes en Actividades de Formación Artística PTEPE= Población Total en Edad de Participar	0	0	0	100		Instituto Municipal para la Cultura
2023	1er Trimestre	3 Pachuca con bienestar social, humana, igualitaria y con valores	Formación artística para Pachuca	8 talleres permanentes e itinerantes para la iniciación artística en 5 colonias y barrios de pachuca.	Propósito	Accesibilidad a la oferta inicial artística para niñas, niños, adolescentes de barrios, colonias y poblaciones específicas de Pachuca	Colonias atendidas	Anual	Tasa de colonias atendidas	TCA= (NCA / NTC) * 100 TCA= Tasa de Colonias Atendidas NCA= Número de Colonias Atendidas NTC= Número Total de Colonias	0	0	0	100		Instituto Municipal para la Cultura
2023	1er Trimestre	3 Pachuca con bienestar social, humana, igualitaria y con valores	Formación artística para Pachuca	8 talleres permanentes e itinerantes para la iniciación artística en 5 colonias y barrios de pachuca.	Componente	Aumento en la oferta de iniciación artística para poblaciones específicas	Poblaciones específicas atendidas	Trimestral	1.1.1. Porcentaje de poblaciones específicas atendidas	PPEA= NPEANPEM*100 PPEA= Porcentaje de Poblaciones Específicas Atendidas NPEA= Número de Poblaciones Específicas Atendidas NPEM= Número de Poblaciones Específicas Meta	24	25.00%	52.00%	208		Instituto Municipal para la Cultura
2023	1er Trimestre	3 Pachuca con bienestar social, humana, igualitaria y con valores	Formación artística para Pachuca	8 talleres permanentes e itinerantes para la iniciación artística en 5 colonias y barrios de pachuca.	Componente	Oferta educativa para las artes descentralizada	Talleres realizados con satisfacción	Trimestral	1.2.1. Porcentaje de talleres realizados con satisfacción	PTR= NTRNNT*100 PTR= Porcentaje de Talleres Realizados NTR= Número de Talleres Programados NTR= Número de Talleres Programados	48	25.00%	27.00%	108		Instituto Municipal para la Cultura
2023	1er Trimestre	3 Pachuca con bienestar social, humana, igualitaria y con valores	Formación artística para Pachuca	8 talleres permanentes e itinerantes para la iniciación artística en 5 colonias y barrios de pachuca.	Componente	Oferta educativa para las artes descentralizada	Actividades de difusión realizadas en instituciones educativas	Trimestral	1.2.2. Porcentaje de instituciones educativas atendidas	PIEA= NIEANIEPA*100 PIEA= Porcentaje de Instituciones Educativas Atendidas NIEA= Número de Instituciones Educativas Atendidas NIEPA= Número de Instituciones Educativas Programadas para Atender	48	23.33%	41.63%	178		Instituto Municipal para la Cultura
2023	1er Trimestre	3 Pachuca con bienestar social, humana, igualitaria y con valores	Formación artística para Pachuca	8 talleres permanentes e itinerantes para la iniciación artística en 5 colonias y barrios de pachuca.	Actividad	Poblaciones específicas con acceso a formación artística	Poblaciones específicas atendidas	Mensual	Número de poblaciones específicas atendidas	NPEA= PEA1 + PEA2 + ... + PEAn NPEA= Número de Poblaciones Específicas Atendidas PEA1= Población Específica Atendida 1 PEA2= Población Específica Atendida 2	24	6	13	217		Instituto Municipal para la Cultura
2023	1er Trimestre	3 Pachuca con bienestar social, humana, igualitaria y con valores	Formación artística para Pachuca	8 talleres permanentes e itinerantes para la iniciación artística en 5 colonias y barrios de pachuca.	Actividad	Mayores actividades formativas multidisciplinarias	Talleres realizados con satisfacción	Mensual	Número de talleres realizados con satisfacción	NTRS= TRS1 + TRS2 + ... + TRSn NTRS= Número de Talleres Realizados con Satisfacción TRS= Taller realizado con Satisfacción	48	12	13	108		Instituto Municipal para la Cultura
2023	1er Trimestre	3 Pachuca con bienestar social, humana, igualitaria y con valores	Formación artística para Pachuca	8 talleres permanentes e itinerantes para la iniciación artística en 5 colonias y barrios de pachuca.	Actividad	Alta difusión de actividades artísticas en instituciones educativas	Actividades de difusión en instituciones educativas	Mensual	Número de actividades de difusión en instituciones educativas	NADIE= ADIE1 + ADIE2 + ... + ADIEm NADIE= Número de Actividades de Difusión en Instituciones Educativas ADIE= Actividad de Difusión en Institución Educativa	48	7	10	143		Instituto Municipal para la Cultura

Indicadores 1° trimestre 2023

Ejercicio	Periodo	Eje del PMD	Nombre del Programa derivado del Plan Municipal de Desarrollo	Objetivo de Programa	Nivel del indicador	Definición del indicador	Unidad de medida	Frecuencia de medición	Indicador	Método de cálculo	Línea base	Metas programadas	Avance de metas	% de avance		Área responsable de la información
2023	1er Trimestre	5 Pachuca con Infraestructura y Servicios de Calidad	Coordinación de la Secretaría de Medio Ambiente y Desarrollo Sustentable	Realizar acciones integradas encaminadas a generar conciencia, difusión y capacitación entre los habitantes del Municipio de Pachuca de Soto	Fin	Contribuir con el desarrollo sustentable del Municipio de Pachuca de Soto, a través del diseño, aplicación y promoción de los programas de educación y capacitación en materia ambiental en todos los sectores de la sociedad, así como organizar campañas de protección del medio ambiente que promuevan la concientización de la población y fomenten la cultura ecológica en el Municipio	Campañas y programas instrumentados	Anual	Índice de campañas y programas instrumentados	$ICPI = (NCPI / TCPI) * 100$ ICPI= Índice de campañas y programas instrumentados NCPI= Número de Campañas y Programas Instrumentados TCPI= Total de Campañas y Programas Planificados	0.00	0%	0%	100		Secretaría de Medio Ambiente y Desarrollo Sustentable
2023	1er Trimestre	5 Pachuca con Infraestructura y Servicios de Calidad	Coordinación de la Secretaría de Medio Ambiente y Desarrollo Sustentable	Realizar acciones integradas encaminadas a generar conciencia, difusión y capacitación entre los habitantes del Municipio de Pachuca de Soto	Propósito	Suficiente concientización y capacitación para el Desarrollo Sustentable en el municipio	Actividades programadas	Anual	Tasa de actividades programadas	$TAP = (NAP / TAP) * 100$ TAP = Tasa de actividades programadas NAP=Número de actividades programadas TAP=Total de actividades planificadas	0.00	0%	0%	100		Secretaría de Medio Ambiente y Desarrollo Sustentable
2023	1er Trimestre	5 Pachuca con Infraestructura y Servicios de Calidad	Coordinación de la Secretaría de Medio Ambiente y Desarrollo Sustentable	Realizar acciones integradas encaminadas a generar conciencia, difusión y capacitación entre los habitantes del Municipio de Pachuca de Soto	Componente	Programa de Educación Ambiental creado e implementado	Personas capacitadas	Trimestral	Porcentaje de personas capacitadas	$PPC = (NPPC / NPP) * 100$ PPC=Porcentaje de Personas Capacitadas NPPC= Número de Personas Capacitadas NPP= Número de Personas Programadas	0.00	24.99%	27.08%	108		Secretaría de Medio Ambiente y Desarrollo Sustentable
2023	1er Trimestre	5 Pachuca con Infraestructura y Servicios de Calidad	Coordinación de la Secretaría de Medio Ambiente y Desarrollo Sustentable	Realizar acciones integradas encaminadas a generar conciencia, difusión y capacitación entre los habitantes del Municipio de Pachuca de Soto	Componente	Programa de Educación Ambiental creado e implementado	Programa de Educación Ambiental Creado	Semestral	Porcentaje de Programas de Educación Ambiental Creados.	$PPEAC = (NPEAC / NPEAC) * 100$ PPEAC=Porcentaje de Programas de Educación Ambiental Creado NPEAC= Número de Programas de Educación Ambiental Creados NPEAP= Número de Programas de Educación Ambiental Programados	0.00	0.00%	22.50%	23		Secretaría de Medio Ambiente y Desarrollo Sustentable
2023	1er Trimestre	5 Pachuca con Infraestructura y Servicios de Calidad	Coordinación de la Secretaría de Medio Ambiente y Desarrollo Sustentable	Realizar acciones integradas encaminadas a generar conciencia, difusión y capacitación entre los habitantes del Municipio de Pachuca de Soto	Componente	Programa de Capacitación para mujeres, niños, niñas y adolescentes, realizado	Personas capacitadas	Trimestral	Porcentaje de personas capacitadas	$PPC = (NPPC / NPP) * 100$ PPC= Porcentaje de Personas Capacitadas NPPC= Número de Personas Capacitadas NPP= Número de Personas Programadas	687.00	25.00%	0.00%	0		Secretaría de Medio Ambiente y Desarrollo Sustentable
2023	1er Trimestre	5 Pachuca con Infraestructura y Servicios de Calidad	Coordinación de la Secretaría de Medio Ambiente y Desarrollo Sustentable	Realizar acciones integradas encaminadas a generar conciencia, difusión y capacitación entre los habitantes del Municipio de Pachuca de Soto	Componente	Campañas de reciclaje de residuos implementada	Campañas realizadas	Trimestral	Porcentaje de campañas realizadas	$PCRR = (NCRRI / NCR) * 100$ PCRR=Porcentaje de Campañas de Reciclaje de Residuos Implementadas NCRRI= Número de Campañas de Reciclaje de Residuos Implementadas NCR= Número de Campañas de Reciclaje de Residuos Programadas	2.00	0.00%	0.00%	100		Secretaría de Medio Ambiente y Desarrollo Sustentable
2023	1er Trimestre	5 Pachuca con Infraestructura y Servicios de Calidad	Coordinación de la Secretaría de Medio Ambiente y Desarrollo Sustentable	Realizar acciones integradas encaminadas a generar conciencia, difusión y capacitación entre los habitantes del Municipio de Pachuca de Soto	Componente	Campañas de reciclaje de residuos implementada	Kilogramos Acopiados	Trimestral	Porcentaje de Kilogramos acopiados.	$PKA = (NKA / NKA) * 100$ PKA=Porcentaje de Kilogramos Acopiados NKA= Número de Kilogramos Acopiados NKP= Número de Kilogramos Programados	12,000.00	24.99%	77.68%	311		Secretaría de Medio Ambiente y Desarrollo Sustentable
2023	1er Trimestre	5 Pachuca con Infraestructura y Servicios de Calidad	Coordinación de la Secretaría de Medio Ambiente y Desarrollo Sustentable	Realizar acciones integradas encaminadas a generar conciencia, difusión y capacitación entre los habitantes del Municipio de Pachuca de Soto	Actividad	Impulsar la creación del programa de educación ambiental	Personas capacitadas	Mensual	Número de personas capacitadas	$NPC = (PC1 + PC2) / PCn$ NPC= Número de Personas Capacitadas PC1= Personas Capacitadas mes 1 PC2= Personas Capacitadas mes 2 PCn= Personas Capacitadas mes N	1,200.00	300	325	108		Secretaría de Medio Ambiente y Desarrollo Sustentable
2023	1er Trimestre	5 Pachuca con Infraestructura y Servicios de Calidad	Coordinación de la Secretaría de Medio Ambiente y Desarrollo Sustentable	Realizar acciones integradas encaminadas a generar conciencia, difusión y capacitación entre los habitantes del Municipio de Pachuca de Soto	Actividad	Impulsar el programa de educación ambiental en los centros educativos de nivel básico	Programas de educación ambiental	Trimestral	Número de Programa de Educación Ambiental Creado	$NPEAC = (PEAC1 + PEAC2) / PEACn$ NPEAC= Suma de los programas de Educación Ambiental Creado en el periodo que se presenta PEAC1= programas de Educación Ambiental Creado en el periodo que se presenta 1 PEAC2= programas de Educación Ambiental Creado en el periodo que se presenta 2 PEACn= Suma de los programas de Educación Ambiental Creado en el periodo que se presenta 2	1.00	0	0	100		Secretaría de Medio Ambiente y Desarrollo Sustentable
2023	1er Trimestre	5 Pachuca con Infraestructura y Servicios de Calidad	Coordinación de la Secretaría de Medio Ambiente y Desarrollo Sustentable	Realizar acciones integradas encaminadas a generar conciencia, difusión y capacitación entre los habitantes del Municipio de Pachuca de Soto	Actividad	Suficiente oferta de talleres de huertos familiares (virtuales/presenciales) con grupos de mujeres	Personas capacitadas	Mensual	Número de personas capacitadas	$NPC = (PC1 + PC2) / PCn$ NPC= Suma de personas capacitadas en el periodo que se presenta PC1=Personas capacitadas en el periodo que se presenta 1 PC2=Personas capacitadas en el periodo que se presenta 2	53.00	13	0	0		Secretaría de Medio Ambiente y Desarrollo Sustentable
2023	1er Trimestre	5 Pachuca con Infraestructura y Servicios de Calidad	Coordinación de la Secretaría de Medio Ambiente y Desarrollo Sustentable	Realizar acciones integradas encaminadas a generar conciencia, difusión y capacitación entre los habitantes del Municipio de Pachuca de Soto	Actividad	Suficiente oferta de talleres de composta (virtuales/presenciales) con grupos de mujeres	Personas capacitadas	Mensual	Número de personas capacitadas	$NPC = (PC1 + PC2) / PCn$ NPC= Suma de personas capacitadas en el periodo que se presenta PC1=Personas capacitadas en el periodo que se presenta 1 PC2=Personas capacitadas en el periodo que se presenta 2	53.00	13	0	0		Secretaría de Medio Ambiente y Desarrollo Sustentable
2023	1er Trimestre	5 Pachuca con Infraestructura y Servicios de Calidad	Coordinación de la Secretaría de Medio Ambiente y Desarrollo Sustentable	Realizar acciones integradas encaminadas a generar conciencia, difusión y capacitación entre los habitantes del Municipio de Pachuca de Soto	Actividad	Suficientes cursos de capacitación para la implementación de huertos urbanos y composteo para niñas, niños y adolescentes	Personas capacitadas	Mensual	Número de personas capacitadas	$NPC = (PC1 + PC2) / PCn$ NPC= Suma de personas capacitadas en el periodo que se presenta PC1=Personas capacitadas en el periodo que se presenta 1 PC2=Personas capacitadas en el periodo que se presenta 2	53.00	13	0	0		Secretaría de Medio Ambiente y Desarrollo Sustentable
2023	1er Trimestre	5 Pachuca con Infraestructura y Servicios de Calidad	Coordinación de la Secretaría de Medio Ambiente y Desarrollo Sustentable	Realizar acciones integradas encaminadas a generar conciencia, difusión y capacitación entre los habitantes del Municipio de Pachuca de Soto	Actividad	Suficiente reciclaje de papel, cartón, electrónicos y electrodomésticos	Campañas realizadas	Mensual	Número de campañas realizadas	$NCR = (CR1 + CR2) / CRn$ NCR= Suma de las campañas realizadas en el periodo que se presenta CR1=campañas realizadas en el periodo que se presenta 1 CR2=campañas realizadas en el periodo que se presenta 2	12,000.00	2999	9323	311		Secretaría de Medio Ambiente y Desarrollo Sustentable
2023	1er Trimestre	5 Pachuca con Infraestructura y Servicios de Calidad	Regulación, control, Inspección y vigilancia ambiental en el municipio de Pachuca de Soto	Fortalecer acciones de inspección y vigilancia encaminadas al cumplimiento de la normatividad ambiental, reconociendo a los establecimientos comerciales que realizan acciones para mitigar la contaminación con un costo aproximado de \$76,000.00.	Fin	Equilibrio ecológico resultado del eficaz cumplimiento a la normatividad por parte de la ciudadanía del municipio	Acciones realizadas	Anual	Índice de acciones realizadas	$IAR = (NAR / TAR) * 100$ IAR =Índice de acciones realizadas NAR=Número de acciones realizadas TAR=Total de acciones planificadas	0.00	0%	0.00	100		Dirección de Inspección y Vigilancia Ambiental
2023	1er Trimestre	5 Pachuca con Infraestructura y Servicios de Calidad	Regulación, control, Inspección y vigilancia ambiental en el municipio de Pachuca de Soto	Fortalecer acciones de inspección y vigilancia encaminadas al cumplimiento de la normatividad ambiental, reconociendo a los establecimientos comerciales que realizan acciones para mitigar la contaminación con un costo aproximado de \$76,000.00.	Propósito	Equilibrio ecológico resultado del eficaz cumplimiento a la normatividad por parte de la ciudadanía del municipio	Solicitudes atendidas	Anual	Tasa de solicitudes atendidas	$TSA = (NSA / TSR) * 100$ TSA=Tasa de solicitudes atendidas NSA=Número de solicitudes atendidas TSR=Total de solicitudes recibidas	0.00	0%	0.00	100		Dirección de Inspección y Vigilancia Ambiental
2023	1er Trimestre	5 Pachuca con Infraestructura y Servicios de Calidad	Regulación, control, Inspección y vigilancia ambiental en el municipio de Pachuca de Soto	Fortalecer acciones de inspección y vigilancia encaminadas al cumplimiento de la normatividad ambiental, reconociendo a los establecimientos comerciales que realizan acciones para mitigar la contaminación con un costo aproximado de \$76,000.00.	Componente	Dictámenes de Impacto Ambiental emitidos	Dictámenes de Impacto Ambiental Emitidos	Trimestral	Porcentaje de Dictámenes de Impacto Ambiental Emitidos	$PDIAE = (NDIAE / NDIA) * 100$ PDIAE=Porcentaje de Dictámenes de Impacto Ambiental Emitidos en un plazo de 5 días hábiles NDIAE= Número de Dictámenes de Impacto Ambiental Emitidos NDIA= Número de Dictámenes de Impacto Ambiental Programados	160.00	24%	24.00%	100		Dirección de Inspección y Vigilancia Ambiental
2023	1er Trimestre	5 Pachuca con Infraestructura y Servicios de Calidad	Regulación, control, Inspección y vigilancia ambiental en el municipio de Pachuca de Soto	Fortalecer acciones de inspección y vigilancia encaminadas al cumplimiento de la normatividad ambiental, reconociendo a los establecimientos comerciales que realizan acciones para mitigar la contaminación con un costo aproximado de \$76,000.00.	Componente	Suficiente atención a quejas y denuncias por contaminación ambiental	Quejas y denuncias atendidas	Trimestral	Porcentaje de quejas y denuncias atendidas en un plazo de 5 días hábiles	$PQDA = (NDQR / NDQP) * 100$ PQDA= Porcentaje de Quejas y Denuncias Atendidas en un plazo de 5 días hábiles NDQR= Número de Quejas y Denuncias Recepcionadas NDQP= Número de Quejas y Denuncias Programados	80.00	21%	41.25%	194		Dirección de Inspección y Vigilancia Ambiental
2023	1er Trimestre	5 Pachuca con Infraestructura y Servicios de Calidad	Regulación, control, Inspección y vigilancia ambiental en el municipio de Pachuca de Soto	Fortalecer acciones de inspección y vigilancia encaminadas al cumplimiento de la normatividad ambiental, reconociendo a los establecimientos comerciales que realizan acciones para mitigar la contaminación con un costo aproximado de \$76,000.00.	Componente	Distintivo verde para establecimientos comerciales sustentables creado	Distintivo verde para establecimientos comerciales sustentables creado	Trimestral	Porcentaje de acción implementada para promover la regulación ambiental.	$PAR = (NAR / NAP) * 100$ PAR=Porcentaje de acción realizada NAR= Número de acción realizada NAP= Número de Acción Programada	1.00	0%	0.00%	100		Dirección de Inspección y Vigilancia Ambiental
2023	1er Trimestre	5 Pachuca con Infraestructura y Servicios de Calidad	Regulación, control, Inspección y vigilancia ambiental en el municipio de Pachuca de Soto	Fortalecer acciones de inspección y vigilancia encaminadas al cumplimiento de la normatividad ambiental, reconociendo a los establecimientos comerciales que realizan acciones para mitigar la contaminación con un costo aproximado de \$76,000.00.	Actividad	Regulación en materia ambiental en establecimientos comerciales	Dictámenes de Impacto Ambiental Emitidos	Mensual	Número de Dictámenes de Impacto Ambiental emitidos en un plazo de 5 días hábiles	$NDIAEPDH = (DIAEPDH1 + DIAEPDH2) / DIAEPDHn$ NDIAEPDH= Número de Dictámenes de Impacto Ambiental emitidos en un plazo de 5 días hábiles en el periodo que se presenta DIAEPDH1= Dictámenes de Impacto Ambiental emitidos en un plazo de 5 días hábiles en el periodo 1 DIAEPDH2= Dictámenes de Impacto Ambiental emitidos en un plazo de 5 días hábiles en el periodo 2 DIAEPDHn= Dictámenes de Impacto Ambiental emitidos en un plazo de 5 días hábiles en el periodo N	160.00	38	38	100		Dirección de Inspección y Vigilancia Ambiental

Indicadores 1° trimestre 2023

Ejercicio	Periodo	Eje del PMD	Nombre del Programa derivado del Plan Municipal de Desarrollo	Objetivo de Programa	Nivel del indicador	Definición del indicador	Unidad de medida	Frecuencia de medición	Indicador	Método de cálculo	Línea base	Metas programadas	Avance de metas	% de avance		Área responsable de la información
2023	1er Trimestre	5 Pachuca con Infraestructura y Servicios de Calidad	Regulación, control, Inspección y vigilancia ambiental en el municipio de Pachuca de Soto	Fortalecer acciones de inspección y vigilancia encaminadas al cumplimiento de la normatividad ambiental, reconociendo a los establecimientos comerciales que realizan acciones para mitigar la contaminación con un costo aproximado de \$76,000.00.	Actividad	Operativos de inspección y vigilancia ambiental	Quejas y denuncias atendidas	Mensual	Número de quejas y denuncias atendidas en un plazo de 5 días hábiles	$NQDAPDH + QDAPDH1 + QDAPDH2 + \dots + QDAPDHn$ NQDAPDH= Número de quejas y denuncias atendidas en un plazo de 5 días hábiles en el periodo que se presenta QDAPDH1= Quejas y denuncias atendidas en un plazo de 5 días hábiles en el periodo 1 QDAPDH2= Quejas y denuncias atendidas en un plazo de 5 días hábiles en el periodo 2 QDAPDHn= Quejas y denuncias atendidas en un plazo de 5 días hábiles en el periodo n	80.00	17	33	196		Dirección de Inspección y Vigilancia Ambiental
2023	1er Trimestre	5 Pachuca con Infraestructura y Servicios de Calidad	Regulación, control, Inspección y vigilancia ambiental en el municipio de Pachuca de Soto	Fortalecer acciones de inspección y vigilancia encaminadas al cumplimiento de la normatividad ambiental, reconociendo a los establecimientos comerciales que realizan acciones para mitigar la contaminación con un costo aproximado de \$76,000.00.	Actividad	Operativos de inspección y vigilancia ambiental	Acciones implementadas	Mensual	Número de acción implementadas para promover la regulación ambiental	$NAIPRA + AIPRA2 + \dots + AIPRAk$ NAIPRA= Número de acciones Implementadas para Promover la Regulación Ambiental en el periodo que se presenta AIPRA1= Acciones Implementadas para Promover la Regulación Ambiental en el periodo 1 AIPRA2= Acciones Implementadas para Promover la Regulación Ambiental en el periodo 2 AIPRAk= Acciones Implementadas para Promover la Regulación Ambiental en el periodo N	1.00	0	0	100		Dirección de Inspección y Vigilancia Ambiental
2023	1er Trimestre	5 Pachuca con Infraestructura y Servicios de Calidad	Reducción de la degradación de la naturaleza y deforestación del Municipio de Pachuca de Soto	Promover e implementar actividades estratégicas que contribuyan a la conservación y preservación del entorno en el uso y aprovechamiento de los recursos naturales del municipio de Pachuca de Soto. Implementar un programa que promueva entre la población la preservación, conservación y aprovechamiento de los recursos naturales en el Municipio de Pachuca, aplicando la normatividad en materia ambiental. Con un costo aproximado de 257,588.00	Fin	Aprovechamiento sustentable de los recursos naturales	Reforestaciones	Anual	Índice de reforestaciones	$IR = (NRR / TRP) * 100$ IR=Índice de reforestaciones NRR=Número de reforestaciones realizadas TRP=Total de reforestaciones planificadas	0	0%	0%	100		Dirección de Sustentabilidad de Recursos Naturales
2023	1er Trimestre	5 Pachuca con Infraestructura y Servicios de Calidad	Reducción de la degradación de la naturaleza y deforestación del Municipio de Pachuca de Soto	Promover e implementar actividades estratégicas que contribuyan a la conservación y preservación del entorno en el uso y aprovechamiento de los recursos naturales del municipio de Pachuca de Soto. Implementar un programa que promueva entre la población la preservación, conservación y aprovechamiento de los recursos naturales en el Municipio de Pachuca, aplicando la normatividad en materia ambiental. Con un costo aproximado de 257,588.00	Propósito	Protección de los Recursos Naturales del Municipio de Pachuca de Soto	Estrategias realizadas	Anual	Tasa de estrategias realizadas	$TER = (NER / TEP) * 100$ TER=Tasa de estrategias realizadas NER=Número de estrategias realizadas TEP=Total de estrategias planificadas	0	0%	0%	100		Dirección de Sustentabilidad de Recursos Naturales
2023	1er Trimestre	5 Pachuca con Infraestructura y Servicios de Calidad	Reducción de la degradación de la naturaleza y deforestación del Municipio de Pachuca de Soto	Promover e implementar actividades estratégicas que contribuyan a la conservación y preservación del entorno en el uso y aprovechamiento de los recursos naturales del municipio de Pachuca de Soto. Implementar un programa que promueva entre la población la preservación, conservación y aprovechamiento de los recursos naturales en el Municipio de Pachuca, aplicando la normatividad en materia ambiental. Con un costo aproximado de 257,588.00	Componente	Reforestación realizada	Árboles plantados	Trimestral	Porcentaje de árboles plantados.	$PAP = \frac{NAP}{NAPP} * 100$ PAP=Porcentaje de Árboles Plantados NAP= Número de Árboles Plantados NAPP= Número de Árboles Programados a Plantar	3,851	3,94%	13.30%	338		Dirección de Sustentabilidad de Recursos Naturales
2023	1er Trimestre	5 Pachuca con Infraestructura y Servicios de Calidad	Reducción de la degradación de la naturaleza y deforestación del Municipio de Pachuca de Soto	Promover e implementar actividades estratégicas que contribuyan a la conservación y preservación del entorno en el uso y aprovechamiento de los recursos naturales del municipio de Pachuca de Soto. Implementar un programa que promueva entre la población la preservación, conservación y aprovechamiento de los recursos naturales en el Municipio de Pachuca, aplicando la normatividad en materia ambiental. Con un costo aproximado de 257,588.00	Componente	Atención de Queja y Denuncias por dentro, poder de arbolado urbano	Quejas y denuncias atendidas	Trimestral	Porcentaje de quejas y denuncias atendidas en un plazo de 5 días hábiles	$PQDA = \frac{NQDR}{NQDA} * 100$ PQDA=Porcentaje de Quejas y Denuncias atendidas en un plazo de 5 días hábiles NQDR= Número de Quejas y Denuncias Receptadas NQDA= Número de Quejas y Denuncias Atendidas	12	24.99%	83.33%	333		Dirección de Sustentabilidad de Recursos Naturales
2023	1er Trimestre	5 Pachuca con Infraestructura y Servicios de Calidad	Reducción de la degradación de la naturaleza y deforestación del Municipio de Pachuca de Soto	Promover e implementar actividades estratégicas que contribuyan a la conservación y preservación del entorno en el uso y aprovechamiento de los recursos naturales del municipio de Pachuca de Soto. Implementar un programa que promueva entre la población la preservación, conservación y aprovechamiento de los recursos naturales en el Municipio de Pachuca, aplicando la normatividad en materia ambiental. Con un costo aproximado de 257,588.00	Componente	Regulación de la intervención en el arbolado urbano	Dictámenes emitidos	Trimestral	Porcentaje de dictámenes emitidos en un plazo de 15 días hábiles	$PDE = \frac{NDE}{NDEP} * 100$ PDE=Porcentaje de Dictámenes Emitidos NDE= Número de Dictámenes Emitidos NDEP= Número de Dictámenes Programados	148	13.97%	14.00%	100		Dirección de Sustentabilidad de Recursos Naturales
2023	1er Trimestre	5 Pachuca con Infraestructura y Servicios de Calidad	Reducción de la degradación de la naturaleza y deforestación del Municipio de Pachuca de Soto	Promover e implementar actividades estratégicas que contribuyan a la conservación y preservación del entorno en el uso y aprovechamiento de los recursos naturales del municipio de Pachuca de Soto. Implementar un programa que promueva entre la población la preservación, conservación y aprovechamiento de los recursos naturales en el Municipio de Pachuca, aplicando la normatividad en materia ambiental. Con un costo aproximado de 257,588.00	Actividad	Aumento en el arbolado urbano	Árboles reforestados	Mensual	Número de árboles reforestados	$NAR = AR1 + AR2 + \dots + ARn$ NAR= Número de árboles reforestados en el periodo que se presenta AR1= Árboles reforestados periodo 1 AR2= Árboles reforestados periodo 2 ARn= Árboles reforestados N	1,500	30	100	338		Dirección de Sustentabilidad de Recursos Naturales
2023	1er Trimestre	5 Pachuca con Infraestructura y Servicios de Calidad	Reducción de la degradación de la naturaleza y deforestación del Municipio de Pachuca de Soto	Promover e implementar actividades estratégicas que contribuyan a la conservación y preservación del entorno en el uso y aprovechamiento de los recursos naturales del municipio de Pachuca de Soto. Implementar un programa que promueva entre la población la preservación, conservación y aprovechamiento de los recursos naturales en el Municipio de Pachuca, aplicando la normatividad en materia ambiental. Con un costo aproximado de 257,588.00	Actividad	Suficiente colaboración con niñas, niños y adolescentes en reforestaciones	Árboles reforestados	Mensual	Número de árboles reforestados	$NAR = AR1 + AR2 + \dots + ARn$ NAR= Número de árboles reforestados en el periodo que se presenta AR1= Árboles reforestados periodo 1 AR2= Árboles reforestados periodo 2 ARn= Árboles reforestados N	1,500	30	100	338		Dirección de Sustentabilidad de Recursos Naturales
2023	1er Trimestre	5 Pachuca con Infraestructura y Servicios de Calidad	Reducción de la degradación de la naturaleza y deforestación del Municipio de Pachuca de Soto	Promover e implementar actividades estratégicas que contribuyan a la conservación y preservación del entorno en el uso y aprovechamiento de los recursos naturales del municipio de Pachuca de Soto. Implementar un programa que promueva entre la población la preservación, conservación y aprovechamiento de los recursos naturales en el Municipio de Pachuca, aplicando la normatividad en materia ambiental. Con un costo aproximado de 257,588.00	Actividad	Conocimiento de las disposiciones establecidas en el Reglamento de Gestión Ambiental del Municipio de Pachuca de Soto, Hidalgo	Quejas y denuncias atendidas	Mensual	Número de quejas y denuncias atendidas en un plazo de 5 días hábiles	$NQDAPDH + QDAPDH1 + QDAPDH2 + \dots + QDAPDHn$ NQDAPDH= Número de Quejas y Denuncias Atendidas en un plazo de 5 días hábiles en el periodo que se presenta QDAPDH1= Quejas y Denuncias Atendidas en un Plazo de 5 días Hábiles periodo 1 QDAPDH2= Quejas y Denuncias Atendidas en un Plazo de 5 días Hábiles periodo 2 QDAPDHn= Quejas y Denuncias Atendidas en un Plazo de 5 días Hábiles periodo N	6	1	5	333		Dirección de Sustentabilidad de Recursos Naturales
2023	1er Trimestre	5 Pachuca con Infraestructura y Servicios de Calidad	Reducción de la degradación de la naturaleza y deforestación del Municipio de Pachuca de Soto	Promover e implementar actividades estratégicas que contribuyan a la conservación y preservación del entorno en el uso y aprovechamiento de los recursos naturales del municipio de Pachuca de Soto. Implementar un programa que promueva entre la población la preservación, conservación y aprovechamiento de los recursos naturales en el Municipio de Pachuca, aplicando la normatividad en materia ambiental. Con un costo aproximado de 257,588.00	Actividad	Emisión de dictámenes de arbolado urbano	Dictámenes emitidos	Mensual	Número de dictámenes emitidos	$NDE = DE1 + DE2 + \dots + DEn$ NDE= Número de Dictámenes Emitidos en el periodo que se presenta DE1= Dictámenes Emitidos periodo 1 DE2= Dictámenes Emitidos periodo 2 DEn= Dictámenes Emitidos periodo N	70	10	10	100		Dirección de Sustentabilidad de Recursos Naturales
2023	1er Trimestre	5 Pachuca con Infraestructura y Servicios de Calidad	Procuración y Bienestar Animal	La proyección de una cultura de bienestar animal abarca un cúmulo de acciones preventivas, desde el uso de un lenguaje apropiado que evite el especismo y cosificación de los no humanos, hasta la eficiencia en un reglamento por medio del cual se sancionan los actos hechos u omisiones, dado que las herramientas actuales no han sido eficientes.	Fin	Contribuir a la protección, control y bienestar de perros y gatos a través de la implementación de campañas y acciones reguladoras en el Municipio de Pachuca de Soto, Tlax.	Acciones realizadas	Anual	Índice de acciones realizadas	$IAR = \frac{NAR}{TAP} * 100$ IAR=Índice de acciones realizadas NAR= Número de acciones realizadas TAP= Total de acciones realizadas	0	0%	0%	100		Área Técnica de Protección, Sanidad Animal y Control de Especies Animales
2023	1er Trimestre	5 Pachuca con Infraestructura y Servicios de Calidad	Procuración y Bienestar Animal	La proyección de una cultura de bienestar animal abarca un cúmulo de acciones preventivas, desde el uso de un lenguaje apropiado que evite el especismo y cosificación de los no humanos, hasta la eficiencia en un reglamento por medio del cual se sancionan los actos hechos u omisiones, dado que las herramientas actuales no han sido eficientes.	Propósito	Regular, inspeccionar y vigilar incumplimientos de la normatividad de la población de Pachuca, de Soto.	Solicitudes atendidas	Anual	Tasa de solicitudes atendidas	$TSA = \frac{NSA}{TSR} * 100$ TSA= Tasa de solicitudes atendidas NSA= Número de solicitudes atendidas TSR= Total de solicitudes recibidas	0	0%	0%	100		Área Técnica de Protección, Sanidad Animal y Control de Especies Animales
2023	1er Trimestre	5 Pachuca con Infraestructura y Servicios de Calidad	Procuración y Bienestar Animal	La proyección de una cultura de bienestar animal abarca un cúmulo de acciones preventivas, desde el uso de un lenguaje apropiado que evite el especismo y cosificación de los no humanos, hasta la eficiencia en un reglamento por medio del cual se sancionan los actos hechos u omisiones, dado que las herramientas actuales no han sido eficientes.	Componente	Alta cantidad de campañas de concientización y difusión de bienestar animal y tenencia responsable.	Personas concientizadas	Trimestral	Porcentaje de personas concientizadas.	$PPC = \frac{NPC}{NCP} * 100$ PPC= Porcentaje de personas concientizadas NPC= Número de personas concientizadas NCP= Número de personas Programadas	0	25%	11.60%	46		Área Técnica de Protección, Sanidad Animal y Control de Especies Animales
2023	1er Trimestre	5 Pachuca con Infraestructura y Servicios de Calidad	Procuración y Bienestar Animal	La proyección de una cultura de bienestar animal abarca un cúmulo de acciones preventivas, desde el uso de un lenguaje apropiado que evite el especismo y cosificación de los no humanos, hasta la eficiencia en un reglamento por medio del cual se sancionan los actos hechos u omisiones, dado que las herramientas actuales no han sido eficientes.	Componente	Alta cantidad de Consultas de medicina veterinaria.	Animales registrados	Trimestral	Porcentaje de consultas de medicina veterinaria	$PCM = \frac{NCPM}{NCP} * 100$ PCM=Porcentaje de Consultas de Medicina Veterinaria NCPM=Número de Consultas de Medicina Veterinaria NCP=Número de Consultas Programadas.	0	25%	17.50%	70		Área Técnica de Protección, Sanidad Animal y Control de Especies Animales
2023	1er Trimestre	5 Pachuca con Infraestructura y Servicios de Calidad	Procuración y Bienestar Animal	La proyección de una cultura de bienestar animal abarca un cúmulo de acciones preventivas, desde el uso de un lenguaje apropiado que evite el especismo y cosificación de los no humanos, hasta la eficiencia en un reglamento por medio del cual se sancionan los actos hechos u omisiones, dado que las herramientas actuales no han sido eficientes.	Componente	Alta recepción de quejas y denuncias por falta de bienestar animal	Quejas atendidas	Trimestral	Porcentaje de quejas y denuncias atendidas	$PQDR = \frac{NQDR}{NQDP} * 100$ PQDR=Porcentaje de Quejas Receptadas. NQDR=Número de Quejas Receptadas NQDP=Número de Quejas Programadas.	462	26%	20.80%	81		Área Técnica de Protección, Sanidad Animal y Control de Especies Animales

Indicadores 1° trimestre 2023

Ejercicio	Periodo	Eje del PMD	Nombre del Programa derivado del Plan Municipal de Desarrollo	Objetivo de Programa	Nivel del indicador	Definición del indicador	Unidad de medida	Frecuencia de medición	Indicador	Método de cálculo	Línea base	Metas programadas	Avance de metas	% de avance		Área responsable de la información
2023	1er Trimestre	5 Pachuca con Infraestructura y Servicios de Calidad	Procuración y Bienestar Animal	La proyección de una cultura de bienestar animal abarca un cúmulo de acciones pretendidas, desde el uso de un lenguaje apropiado que evite el especismo y cosificación de los no humanos, hasta la eficiencia de un reglamento por medio del cual se sancionan los actos hechos u omisiones, dado que las herramientas actuales no han sido eficientes.	Componente	Alta cantidad de Campañas de esterilización de perros y gatos.	Esterilizaciones atendidas	Trimestral	Porcentaje de esterilizaciones realizadas	PER= NSER/NEP*100 NSER=Número de Esterilizaciones Realizadas NEP=Número de Esterilizaciones Programadas	636	24.99%	23.35%	93	Área Técnica de Protección, Sanidad Animal y Control de Especies Animales	
2023	1er Trimestre	5 Pachuca con Infraestructura y Servicios de Calidad	Procuración y Bienestar Animal	La proyección de una cultura de bienestar animal abarca un cúmulo de acciones pretendidas, desde el uso de un lenguaje apropiado que evite el especismo y cosificación de los no humanos, hasta la eficiencia de un reglamento por medio del cual se sancionan los actos hechos u omisiones, dado que las herramientas actuales no han sido eficientes.	Componente	Alta cantidad de Campañas de vacunación de perros y gatos.	Vacunas antirrábicas aplicadas	Trimestral	Porcentaje de vacunas aplicadas.	PVA= PSVR/PV*100 PVA=Porcentaje de Vacunas aplicadas PSVR=Porcentaje de Solicitudes de Vacunación Recopiladas PV=Porcentaje de Vacunas Programadas	16753	56%	39.88%	71	Área Técnica de Protección, Sanidad Animal y Control de Especies Animales	
2023	1er Trimestre	5 Pachuca con Infraestructura y Servicios de Calidad	Procuración y Bienestar Animal	La proyección de una cultura de bienestar animal abarca un cúmulo de acciones pretendidas, desde el uso de un lenguaje apropiado que evite el especismo y cosificación de los no humanos, hasta la eficiencia de un reglamento por medio del cual se sancionan los actos hechos u omisiones, dado que las herramientas actuales no han sido eficientes.	Actividad	Suficiente realización de campañas virtuales y en su caso presencial para prevenir y disminuir el no bienestar animal	Personas concientizadas	Mensual	Número de personas concientizadas	NPC= PC1 + PC2+ ... PCn NPC= Número de las personas concientizadas en el periodo que se presenta PC1=personas concientizadas PC2=personas concientizadas n	240	60	28	46	Área Técnica de Protección, Sanidad Animal y Control de Especies Animales	
2023	1er Trimestre	5 Pachuca con Infraestructura y Servicios de Calidad	Procuración y Bienestar Animal	La proyección de una cultura de bienestar animal abarca un cúmulo de acciones pretendidas, desde el uso de un lenguaje apropiado que evite el especismo y cosificación de los no humanos, hasta la eficiencia de un reglamento por medio del cual se sancionan los actos hechos u omisiones, dado que las herramientas actuales no han sido eficientes.	Actividad	Suficientes atención de enfermedades en animales	Registros realizados	Mensual	Número de registros realizados	NRR= RRR1 + RRR2 + ... RRRn NRR= Número de los registros realizados en el periodo que se presenta RRR1=registros realizados 1 RRR2=registros realizados 2	300	75	53	70	Área Técnica de Protección, Sanidad Animal y Control de Especies Animales	
2023	1er Trimestre	5 Pachuca con Infraestructura y Servicios de Calidad	Procuración y Bienestar Animal	La proyección de una cultura de bienestar animal abarca un cúmulo de acciones pretendidas, desde el uso de un lenguaje apropiado que evite el especismo y cosificación de los no humanos, hasta la eficiencia de un reglamento por medio del cual se sancionan los actos hechos u omisiones, dado que las herramientas actuales no han sido eficientes.	Actividad	Suficiente atención de quejas y denuncias por no bienestar animal	Quejas y denuncias atendidas	Mensual	Número de quejas y denuncias atendidas	NQDAPDH= QDAPDH1 + QDAPDH2 + ... QDAPDHn NQDAPDH= Número de las quejas y denuncias atendidas en el periodo que se presenta QDAPDH1=Quejas y Denuncias atendidas en el periodo que se presenta 1 QDAPDH2=Quejas y Denuncias atendidas en el periodo que se presenta 2	480	125	100	80	Área Técnica de Protección, Sanidad Animal y Control de Especies Animales	
2023	1er Trimestre	5 Pachuca con Infraestructura y Servicios de Calidad	Procuración y Bienestar Animal	La proyección de una cultura de bienestar animal abarca un cúmulo de acciones pretendidas, desde el uso de un lenguaje apropiado que evite el especismo y cosificación de los no humanos, hasta la eficiencia de un reglamento por medio del cual se sancionan los actos hechos u omisiones, dado que las herramientas actuales no han sido eficientes.	Actividad	Suficiente atención de quejas y denuncias por no bienestar animal	Esterilizaciones realizadas	Mensual	Número de esterilizaciones realizadas	NER= ER1 + ER2 + ... ERn NER= Número de las esterilizaciones realizadas en el periodo que se presenta ER1= Esterilizaciones Realizadas 1 ER2= Esterilizaciones Realizadas 2	520	130	121	93	Área Técnica de Protección, Sanidad Animal y Control de Especies Animales	
2023	1er Trimestre	5 Pachuca con Infraestructura y Servicios de Calidad	Procuración y Bienestar Animal	La proyección de una cultura de bienestar animal abarca un cúmulo de acciones pretendidas, desde el uso de un lenguaje apropiado que evite el especismo y cosificación de los no humanos, hasta la eficiencia de un reglamento por medio del cual se sancionan los actos hechos u omisiones, dado que las herramientas actuales no han sido eficientes.	Actividad	Alta vacunación antirrábica de perros y gatos	Vacunas aplicadas	Mensual	Número de vacunas aplicadas	NVA= VA1 + VA2+ ... VAn NVA=Número de las vacunas aplicadas en el periodo que se presenta VA1= Vacunas Aplicadas1 VA2= Vacunas Aplicadas2	17,000	9,520	6,780	71	Área Técnica de Protección, Sanidad Animal y Control de Especies Animales	
2023	1er Trimestre	1 Pachuca Honesta, Cercana y Moderna	Coordinación y Administración de la SPYE	Implementar reuniones internas para coordinar las actividades que se desarrollaran para el cumplimiento de las obligaciones y facultades competencia de la Secretaría y la coordinación para la elaboración del informe de gobierno.	Fin	Instrumentación de acciones comprometidas con una administración eficaz y eficiente	Acciones Instrumentadas	Anual	Índice de acciones instrumentadas en la Secretaría de Planeación y Evaluación	IAI=NAUT/PT*100 IAI= Índice de Acciones Instrumentadas NAI= Número de acciones instrumentadas TAP= Total de acciones planificadas	0	0	0	100	Coordinación y Administración de la SPYE	
2023	1er Trimestre	1 Pachuca Honesta, Cercana y Moderna	Coordinación y Administración de la SPYE	Implementar reuniones internas para coordinar las actividades que se desarrollaran para el cumplimiento de las obligaciones y facultades competencia de la Secretaría y la coordinación para la elaboración del informe de gobierno.	Propósito	Capacitación en materia de recursos humanos, materiales, financieros y tecnológicos para su correcta administración y ejecución, capacitación en materia de archivos, así como comunicación cercana y asertiva en las reuniones internas y externas, para coordinar las actividades para el cumplimiento de las obligaciones, facultades y competencia de la Secretaría de Planeación y Evaluación, así como la elaboración del informe de actividades del gobierno municipal y llevar a cabo las sesiones del Comité de Planeación para el Desarrollo Municipal (COPLADEM) y del Comité Estratégico de Evaluación Municipal (CEEM)	Actividades Atribuidas	Anual	"Tasa de cumplimiento de las actividades atribuidas"	TCAA=(NACT/TA)*100 TCAA= Tasa de Cumplimiento de las Actividades Atribuidas NAC = Número de actividades cumplidas TA= Total de actividades asignadas	0	0	0	100	Coordinación y Administración de la SPYE	
2023	1er Trimestre	1 Pachuca Honesta, Cercana y Moderna	Coordinación y Administración de la SPYE	Implementar reuniones internas para coordinar las actividades que se desarrollaran para el cumplimiento de las obligaciones y facultades competencia de la Secretaría y la coordinación para la elaboración del informe de gobierno.	Componente	Eficiente administración de recursos humanos, materiales, financieros y tecnológicos para apoyo a las funciones sustantivas de la Secretaría	Número de Procesos realizados	Trimestral	Porcentaje de procesos realizados eficientemente	PPR=(NPR/NPP)*100 PPR: Porcentaje de Procesos Realizados NPR: Número de Procesos Realizados NPP: Número de Procesos Programados	0%	25.00%	25.00%	100	Coordinación y Administración de la SPYE	
2023	1er Trimestre	1 Pachuca Honesta, Cercana y Moderna	Coordinación y Administración de la SPYE	Implementar reuniones internas para coordinar las actividades que se desarrollaran para el cumplimiento de las obligaciones y facultades competencia de la Secretaría y la coordinación para la elaboración del informe de gobierno.	Componente	Eficiente administración, conservación y preservación de los documentos relacionados con las actividades de la Secretaría de Planeación y Evaluación	Procesos realizados	Trimestral	Porcentaje de procesos realizados	PPR=(NPR/NPP)*100 PPR: Porcentaje de Procesos Realizados NPR: Número de Procesos Realizados NPP: Número de Procesos Programados	0%	25.00%	25.00%	100	Coordinación y Administración de la SPYE	
2023	1er Trimestre	1 Pachuca Honesta, Cercana y Moderna	Coordinación y Administración de la SPYE	Implementar reuniones internas para coordinar las actividades que se desarrollaran para el cumplimiento de las obligaciones y facultades competencia de la Secretaría y la coordinación para la elaboración del informe de gobierno.	Componente	Eficiente coordinación para integrar la información del Informe de Gobierno.	Coordinaciones	Trimestral	Porcentaje de reuniones, capacitaciones y solicitudes de información para una eficiente coordinación	PRCSIEC: Porcentaje de reuniones, capacitaciones y solicitudes de información para una eficiente coordinación NRCISR: Número de reuniones, capacitaciones y solicitudes de información realizadas NRCSP: Número de reuniones, capacitaciones y solicitudes de información programadas	100%	0.00%	0%	100	Coordinación y Administración de la SPYE	
2023	1er Trimestre	1 Pachuca Honesta, Cercana y Moderna	Coordinación y Administración de la SPYE	Implementar reuniones internas para coordinar las actividades que se desarrollaran para el cumplimiento de las obligaciones y facultades competencia de la Secretaría y la coordinación para la elaboración del informe de gobierno.	Componente	Suficiente coordinación para llevar a cabo las sesiones del Comité de Planeación para el Desarrollo Municipal (COPLADEM) y del Comité Estratégico de Evaluación Municipal (CEEM)	Sesiones Ordinarias y Extraordinarias de COPLADEM y CEEM	Trimestral	Porcentaje de Sesiones Ordinarias y Extraordinarias del Comité de Planeación para el Desarrollo Municipal (COPLADEM) y del Comité Estratégico de Evaluación Municipal (CEEM)	PSOECOPLADEMCEEM=(NSOER/NSOEP)*100 PSOECOPLADEMCEEM: Porcentaje de Sesiones Ordinarias y Extraordinarias de COPLADEM y de CEEM Implementadas NSOER: Número de Sesiones Ordinarias y Extraordinarias Realizadas NSOEP: Número de Sesiones Ordinarias y Extraordinarias Programadas	100%	25.00%	0.00%	0	Coordinación y Administración de la SPYE	
2023	1er Trimestre	1 Pachuca Honesta, Cercana y Moderna	Coordinación y Administración de la SPYE	Implementar reuniones internas para coordinar las actividades que se desarrollaran para el cumplimiento de las obligaciones y facultades competencia de la Secretaría y la coordinación para la elaboración del informe de gobierno.	Componente	Suficientes reuniones internas y externas de coordinación y seguimiento	Reuniones de Coordinación y Seguimiento	Trimestral	Porcentaje de reuniones de coordinación y seguimiento realizadas	PRCSR=(NRCSR/NRCSPP)*100 PRCSR: Porcentaje de Reuniones de Coordinación y Seguimiento Realizadas NRCSR: Número de Reuniones de Coordinación y Seguimiento Realizadas NRCSPP: Número de Reuniones de Coordinación y Seguimiento Programadas	100%	25.00%	25.00%	100	Coordinación y Administración de la SPYE	
2023	1er Trimestre	1 Pachuca Honesta, Cercana y Moderna	Coordinación y Administración de la SPYE	Implementar reuniones internas para coordinar las actividades que se desarrollaran para el cumplimiento de las obligaciones y facultades competencia de la Secretaría y la coordinación para la elaboración del informe de gobierno.	Actividad	"Archivos de información de la Coordinación de la Secretaría de Planeación y Evaluación"	Contrataciones y Trámites	Mensual	Número de contrataciones y trámites realizados para el correcto funcionamiento	NCTR=(CR1+CR2+...CRn)/(TR1+TR2+...TRn) NCTR= Suma de las Contrataciones y Trámites Realizados para el Correcto Funcionamiento dentro del periodo que se reporta CR1+ Contrataciones Realizadas TR1= Trámites Realizados	150	30	30	100	Coordinación y Administración de la SPYE	
2023	1er Trimestre	1 Pachuca Honesta, Cercana y Moderna	Coordinación y Administración de la SPYE	Implementar reuniones internas para coordinar las actividades que se desarrollaran para el cumplimiento de las obligaciones y facultades competencia de la Secretaría y la coordinación para la elaboración del informe de gobierno.	Actividad	Suficiente capacitación para manejar, conservar y preservar los documentos	Expedientes resguardados	Mensual	Número de expedientes resguardados adecuadamente	NERA= ERA1+ERA2+...ERAn NERA= Suma de los Expedientes Resguardados Adecuadamente dentro del periodo que se reporta ERA1= Expedientes Resguardados Adecuadamente	40	5	5	100	Coordinación y Administración de la SPYE	
2023	1er Trimestre	1 Pachuca Honesta, Cercana y Moderna	Coordinación y Administración de la SPYE	Implementar reuniones internas para coordinar las actividades que se desarrollaran para el cumplimiento de las obligaciones y facultades competencia de la Secretaría y la coordinación para la elaboración del informe de gobierno.	Actividad	Información suficiente para la presentación de resultados anuales	Datos para el Informe de Gobierno	Mensual	Número de datos para el Informe de Gobierno	NDIG= DIG1+DIG2+...DIGn NDIG= Suma de los datos para el Informe de Gobierno dentro del periodo que se reporta DIG1= Datos para el Informe de Gobierno	3,000	0	0	100	Coordinación y Administración de la SPYE	
2023	1er Trimestre	1 Pachuca Honesta, Cercana y Moderna	Coordinación y Administración de la SPYE	Implementar reuniones internas para coordinar las actividades que se desarrollaran para el cumplimiento de las obligaciones y facultades competencia de la Secretaría y la coordinación para la elaboración del informe de gobierno.	Actividad	Eficiente organización de la agenda y temas por sesión en el Comité	Sesiones Ordinarias y Extraordinarias	Mensual	"Número de Sesiones Ordinarias y Extraordinarias realizadas"	NSOER=(SOR1+SOR2+...SORn)/(SER1+SER2+...SERn) NSOER= Suma de las Sesiones Ordinarias y Extraordinarias Realizadas dentro del periodo que se reporta SOR1= Sesiones Ordinarias Realizadas SER1= Sesiones Extraordinarias Realizadas	4	1	0	0	Coordinación y Administración de la SPYE	
2023	1er Trimestre	1 Pachuca Honesta, Cercana y Moderna	Coordinación y Administración de la SPYE	Implementar reuniones internas para coordinar las actividades que se desarrollaran para el cumplimiento de las obligaciones y facultades competencia de la Secretaría y la coordinación para la elaboración del informe de gobierno.	Actividad	Suficiente comunicación cercana y asertiva para la coordinación y seguimiento de reuniones internas y externas	Reuniones Realizadas	Mensual	Número de reuniones realizadas	NRR= RR1+RR2+...RRn NRR= Suma de las Reuniones Realizadas dentro del periodo que se reporta RR1= Reuniones Realizadas	60	19	19	100	Coordinación y Administración de la SPYE	

Indicadores 1° trimestre 2023

Ejercicio	Periodo	Eje del PMD	Nombre del Programa derivado del Plan Municipal de Desarrollo	Objetivo de Programa	Nivel del indicador	Definición del indicador	Unidad de medida	Frecuencia de medición	Indicador	Método de cálculo	Línea base	Metas programadas	Avance de metas	% de avance		Área responsable de la información
2023	1er Trimestre	1 Pachuca Honesta, Cercana y Moderna	Fortalecimiento del Presupuesto basado en Resultados y el Sistema de Evaluación del Desempeño	La Administración Pública Municipal presenta un débil impulso a la alineación de los programas y proyectos municipales con los Objetivos de Desarrollo Sostenible (ODS), los indicadores de gestión que integran la Guía Consultiva de Desempeño Municipal (GDM) y la implementación del Presupuesto basado en Resultados y el Sistema de Evaluación de Desempeño (PBR-SED) que permitan reorientar su gestión hacia resultados	Fin	Contribuir en la coordinación de los procesos de planeación mediante el empleo de todas las herramientas de innovación que permitan fortalecer el andamiaje estructural de los programas y proyectos que desarrollarán todas y cada una de las unidades administrativas para el cumplimiento del Plan Municipal de Desarrollo 2023-2024	Coordinaciones de procesos de planeación realizados	Anual	Índice de coordinaciones de procesos de planeación realizados	ICPPR=(NCPPR/CPMP)*100 ICPPR= Índice de Coordinaciones de Procesos de Planeación Realizados NCPPR= Número de Coordinaciones de Procesos de Planeación Realizados CPMP= Total de Coordinaciones de Procesos de Planeación Realizados	0	0	0	100		Dirección de Planeación, Evaluación y Proyectos Estratégicos
2023	1er Trimestre	1 Pachuca Honesta, Cercana y Moderna	Fortalecimiento del Presupuesto basado en Resultados y el Sistema de Evaluación del Desempeño	La Administración Pública Municipal presenta un débil impulso a la alineación de los programas y proyectos municipales con los Objetivos de Desarrollo Sostenible (ODS), los indicadores de gestión que integran la Guía Consultiva de Desempeño Municipal (GDM) y la implementación del Presupuesto basado en Resultados y el Sistema de Evaluación de Desempeño (PBR-SED) que permitan reorientar su gestión hacia resultados	Propósito	La Administración Pública Municipal da un impulso a la alineación de los programas y proyectos municipales con los Objetivos de Desarrollo Sostenible (ODS), los indicadores de gestión que integran la Guía Consultiva de Desempeño Municipal (GDM) y la implementación del Presupuesto basado en Resultados y el Sistema de Evaluación de Desempeño (PBR-SED) que le permitan reorientar su gestión hacia resultados	Incremento en la clasificación	Anual	Tasa de incremento en la clasificación de las evaluaciones realizadas	TIC=(EREPR)*100 TIC= Tasa de Incremento en la Clasificación ERE= Evaluaciones Realizadas EP= Evaluaciones Programadas	0	0	0	100		Dirección de Planeación, Evaluación y Proyectos Estratégicos
2023	1er Trimestre	1 Pachuca Honesta, Cercana y Moderna	Fortalecimiento del Presupuesto basado en Resultados y el Sistema de Evaluación del Desempeño	La Administración Pública Municipal presenta un débil impulso a la alineación de los programas y proyectos municipales con los Objetivos de Desarrollo Sostenible (ODS), los indicadores de gestión que integran la Guía Consultiva de Desempeño Municipal (GDM) y la implementación del Presupuesto basado en Resultados y el Sistema de Evaluación de Desempeño (PBR-SED) que permitan reorientar su gestión hacia resultados	Componente	Diseño, alineación e integración completa de información para el cumplimiento a las metas establecidas de los PBR, así como, su publicación en el Sistema de Portales de Obligaciones de Transparencia	Servidores Públicos	Trimestral	Porcentaje de servidores públicos capacitados para el cumplimiento de las metas establecidas de los PBR	MP=(NSPCCMP/NSPCCMP)*100 PSPCCMP= Porcentaje de Servidores Públicos Capacitados para el Cumplimiento de las Metas de los PBR NSPCCMP= Número de Servidores Públicos Capacitados para el Cumplimiento de las Metas de los PBR NSPCCMP= Número de Servidores Públicos Capacitados para el Cumplimiento de las Metas de los PBR Programados	0	50.00%	50.00%	100		Dirección de Planeación, Evaluación y Proyectos Estratégicos
2023	1er Trimestre	1 Pachuca Honesta, Cercana y Moderna	Fortalecimiento del Presupuesto basado en Resultados y el Sistema de Evaluación del Desempeño	La Administración Pública Municipal presenta un débil impulso a la alineación de los programas y proyectos municipales con los Objetivos de Desarrollo Sostenible (ODS), los indicadores de gestión que integran la Guía Consultiva de Desempeño Municipal (GDM) y la implementación del Presupuesto basado en Resultados y el Sistema de Evaluación de Desempeño (PBR-SED) que permitan reorientar su gestión hacia resultados	Componente	Diseño, alineación e integración completa de información para el cumplimiento a las metas establecidas de los PBR, así como, su publicación en el Sistema de Portales de Obligaciones de Transparencia	Informes entregados	Trimestral	Porcentaje de informes integrados para la publicación en el Sistema de Portales de Obligaciones de Transparencia	PIIS=(NIISR/NIISP)*100 PIIS= Porcentaje de Informes Integrados para el SIPOT NIISR= Número de Informes Integrados para el SIPOT Realizados NIISP= Número de Informes Integrados para el SIPOT Programados	0	25%	25.00%	100		Dirección de Planeación, Evaluación y Proyectos Estratégicos
2023	1er Trimestre	1 Pachuca Honesta, Cercana y Moderna	Fortalecimiento del Presupuesto basado en Resultados y el Sistema de Evaluación del Desempeño	La Administración Pública Municipal presenta un débil impulso a la alineación de los programas y proyectos municipales con los Objetivos de Desarrollo Sostenible (ODS), los indicadores de gestión que integran la Guía Consultiva de Desempeño Municipal (GDM) y la implementación del Presupuesto basado en Resultados y el Sistema de Evaluación de Desempeño (PBR-SED) que permitan reorientar su gestión hacia resultados	Componente	Integración de conocimientos y habilidades de las unidades administrativas en la integración de evidencias para formatos de diagnóstico de PBR-SED	Evidencias	Trimestral	Porcentaje de evidencias integradas de las unidades administrativas para los formatos de diagnóstico de PBR-SED	ADP=(NEUIADP/NEUIADPP)*100 PEUIADP= Porcentaje de Evidencias Integradas de las Unidades Administrativas para el Diagnóstico PBR-SED NEUIADP= Número de Evidencias Integradas de las Unidades Administrativas para el Diagnóstico PBR-SED NEUIADPP= Número de Evidencias Integradas de las Unidades Administrativas para el Diagnóstico PBR-SED Programadas	0	0%	0%	100		Dirección de Planeación, Evaluación y Proyectos Estratégicos
2023	1er Trimestre	1 Pachuca Honesta, Cercana y Moderna	Fortalecimiento del Presupuesto basado en Resultados y el Sistema de Evaluación del Desempeño	La Administración Pública Municipal presenta un débil impulso a la alineación de los programas y proyectos municipales con los Objetivos de Desarrollo Sostenible (ODS), los indicadores de gestión que integran la Guía Consultiva de Desempeño Municipal (GDM) y la implementación del Presupuesto basado en Resultados y el Sistema de Evaluación de Desempeño (PBR-SED) que permitan reorientar su gestión hacia resultados	Componente	Seguimiento al cumplimiento de las metas de los ODS de la Agenda 2030	Inspecciones	Trimestral	Porcentaje de inspecciones realizadas para el cumplimiento de metas de los ODS	DDS=(NSCMODSR/NSCMODSP)*100 PICMODS=Porcentaje de inspecciones realizadas al cumplimiento de las metas de los ODS NICMODSR= Número de Seguimiento al cumplimiento de las metas de los ODS realizado NICMODSR= Número de Seguimiento al cumplimiento de las metas de los ODS programado.	0	25%	25%	100		Dirección de Planeación, Evaluación y Proyectos Estratégicos
2023	1er Trimestre	1 Pachuca Honesta, Cercana y Moderna	Fortalecimiento del Presupuesto basado en Resultados y el Sistema de Evaluación del Desempeño	La Administración Pública Municipal presenta un débil impulso a la alineación de los programas y proyectos municipales con los Objetivos de Desarrollo Sostenible (ODS), los indicadores de gestión que integran la Guía Consultiva de Desempeño Municipal (GDM) y la implementación del Presupuesto basado en Resultados y el Sistema de Evaluación de Desempeño (PBR-SED) que permitan reorientar su gestión hacia resultados	Actividad	Capacitación para integrar las MIR's con base en la Metodología del Marco Lógico	Capacitaciones Realizadas	Mensual	Número de capacitaciones realizadas	NCR= C1+C2+...+Cn NCR= Suma de Capacitaciones Realizadas dentro del periodo que se reporta C= Capacitación	11	10%	10%	100		Dirección de Planeación, Evaluación y Proyectos Estratégicos
2023	1er Trimestre	1 Pachuca Honesta, Cercana y Moderna	Fortalecimiento del Presupuesto basado en Resultados y el Sistema de Evaluación del Desempeño	La Administración Pública Municipal presenta un débil impulso a la alineación de los programas y proyectos municipales con los Objetivos de Desarrollo Sostenible (ODS), los indicadores de gestión que integran la Guía Consultiva de Desempeño Municipal (GDM) y la implementación del Presupuesto basado en Resultados y el Sistema de Evaluación de Desempeño (PBR-SED) que permitan reorientar su gestión hacia resultados	Actividad	Revisión y acompañamiento en el proceso de integración de las MIR'S	Revisiones y Acompañamientos	Mensual	Número de revisiones y acompañamientos realizados	NRAR=(RR1+RR2+...+RRn)+(AR1+AR2+...+ARn) NRAR= Suma de las Revisiones y los Acompañamientos Realizados dentro del periodo que se reporta RR= Revisiones Realizadas AR= Acompañamientos Realizados	11	10%	10%	100		Dirección de Planeación, Evaluación y Proyectos Estratégicos
2023	1er Trimestre	1 Pachuca Honesta, Cercana y Moderna	Fortalecimiento del Presupuesto basado en Resultados y el Sistema de Evaluación del Desempeño	La Administración Pública Municipal presenta un débil impulso a la alineación de los programas y proyectos municipales con los Objetivos de Desarrollo Sostenible (ODS), los indicadores de gestión que integran la Guía Consultiva de Desempeño Municipal (GDM) y la implementación del Presupuesto basado en Resultados y el Sistema de Evaluación de Desempeño (PBR-SED) que permitan reorientar su gestión hacia resultados	Actividad	Revisar y sugerir que los programas, estrategias y acciones de la administración pública municipal estén desarrollados con un enfoque de perspectiva de infancia y adolescencia	Revisiones con Perspectiva	Mensual	Número de revisiones con perspectiva	NRP= RP1+RP2+Rpn NRP= Suma de las Revisiones con Perspectiva dentro del periodo que se reporta RP= Revisión con Perspectiva	11	10%	10%	100		Dirección de Planeación, Evaluación y Proyectos Estratégicos
2023	1er Trimestre	1 Pachuca Honesta, Cercana y Moderna	Fortalecimiento del Presupuesto basado en Resultados y el Sistema de Evaluación del Desempeño	La Administración Pública Municipal presenta un débil impulso a la alineación de los programas y proyectos municipales con los Objetivos de Desarrollo Sostenible (ODS), los indicadores de gestión que integran la Guía Consultiva de Desempeño Municipal (GDM) y la implementación del Presupuesto basado en Resultados y el Sistema de Evaluación de Desempeño (PBR-SED) que permitan reorientar su gestión hacia resultados	Actividad	Revisar y sugerir que los programas, estrategias y acciones de la administración pública municipal estén desarrollados con un enfoque de perspectiva de género en las MIR's	Revisiones con Perspectiva	Mensual	Número de revisiones con perspectiva	NRP= RP1+RP2+Rpn NRP= Suma de las Revisiones con Perspectiva dentro del periodo que se reporta RP= Revisión con Perspectiva	11	10%	10%	100		Dirección de Planeación, Evaluación y Proyectos Estratégicos
2023	1er Trimestre	1 Pachuca Honesta, Cercana y Moderna	Fortalecimiento del Presupuesto basado en Resultados y el Sistema de Evaluación del Desempeño	La Administración Pública Municipal presenta un débil impulso a la alineación de los programas y proyectos municipales con los Objetivos de Desarrollo Sostenible (ODS), los indicadores de gestión que integran la Guía Consultiva de Desempeño Municipal (GDM) y la implementación del Presupuesto basado en Resultados y el Sistema de Evaluación de Desempeño (PBR-SED) que permitan reorientar su gestión hacia resultados	Actividad	Integración de formatos DES-01 de seguimiento al cumplimiento de las metas planteadas en los PBR's	Formatos integrados	Mensual	Número de formatos integrados de seguimiento de indicadores	NFISI= FISI1+FISI2+...+FISIn NFISI= Suma de los formatos integrados de seguimiento a indicadores de periodo que se reporta FISI= Formato Integrado de Seguimiento a Indicadores	11	10%	10%	100		Dirección de Planeación, Evaluación y Proyectos Estratégicos
2023	1er Trimestre	1 Pachuca Honesta, Cercana y Moderna	Fortalecimiento del Presupuesto basado en Resultados y el Sistema de Evaluación del Desempeño	La Administración Pública Municipal presenta un débil impulso a la alineación de los programas y proyectos municipales con los Objetivos de Desarrollo Sostenible (ODS), los indicadores de gestión que integran la Guía Consultiva de Desempeño Municipal (GDM) y la implementación del Presupuesto basado en Resultados y el Sistema de Evaluación de Desempeño (PBR-SED) que permitan reorientar su gestión hacia resultados	Actividad	Integración de evidencias para presentar las guías y diagnósticos	Diagnósticos Debidamente Integrados	Mensual	Número de diagnósticos debidamente integrados	NDDD=(DD1+DD2+...+DDn) NDDI= Suma de los Diagnósticos Debidamente Integrados dentro del Periodo que se reporta DDI= Diagnóstico Debidamente Integrado	1	13%	13%	100		Dirección de Planeación, Evaluación y Proyectos Estratégicos
2023	1er Trimestre	1 Pachuca Honesta, Cercana y Moderna	Fortalecimiento del Presupuesto basado en Resultados y el Sistema de Evaluación del Desempeño	La Administración Pública Municipal presenta un débil impulso a la alineación de los programas y proyectos municipales con los Objetivos de Desarrollo Sostenible (ODS), los indicadores de gestión que integran la Guía Consultiva de Desempeño Municipal (GDM) y la implementación del Presupuesto basado en Resultados y el Sistema de Evaluación de Desempeño (PBR-SED) que permitan reorientar su gestión hacia resultados	Actividad	Realización y seguimiento al Plan Anual de Evaluación	Eficacia en la publicación oportuna del PAE	Mensual	Eficiencia en la publicación oportuna del Programa Anual de Evaluación	EPOPAE=(TPPAER)/(TPPAEP)*100 EPOPAE= Eficiencia en la Publicación Oportuna del Programa Anual de Evaluación TPPAER= Total de Publicaciones del Programa Anual de Evaluación Realizadas TPPAEP= Total de Publicaciones del Programa Anual de Evaluación Planificadas	1	13%	13%	100		Dirección de Planeación, Evaluación y Proyectos Estratégicos
2023	1er Trimestre	1 Pachuca Honesta, Cercana y Moderna	Fortalecimiento del Presupuesto basado en Resultados y el Sistema de Evaluación del Desempeño	La Administración Pública Municipal presenta un débil impulso a la alineación de los programas y proyectos municipales con los Objetivos de Desarrollo Sostenible (ODS), los indicadores de gestión que integran la Guía Consultiva de Desempeño Municipal (GDM) y la implementación del Presupuesto basado en Resultados y el Sistema de Evaluación de Desempeño (PBR-SED) que permitan reorientar su gestión hacia resultados	Actividad	Integración y carga de los informes por parte de los involucrados	Formatos integrados	Mensual	Número de formatos integrados de seguimiento de indicadores	NFISI= FISI1+FISI2+...+FISIn NFISI= Suma de los formatos integrados de seguimiento a indicadores de periodo que se reporta FISI= Formatos Integrados de Seguimiento a Indicadores	1	25%	25.00%	100		Dirección de Planeación, Evaluación y Proyectos Estratégicos
2023	1er Trimestre	1 Pachuca Honesta, Cercana y Moderna	Vinculación Interinstitucional e Implementación de las Tecnologías de la Información y Fortalecimiento de contenidos del portal institucional	Fortalecer la vinculación institucional así como la implementación de las tecnologías de la información a través del desarrollo de herramientas que permitan a las diferentes áreas del municipio, brindar servicios de manera más ágil y oportuna a la ciudadanía, y del portal institucional	Fin	Contribuir a la mejora de la gestión pública a través de una vinculación interinstitucional eficiente, así como del uso y aprovechamiento de las Tecnologías de la Información en las diferentes áreas de la Presidencia Municipal para ofrecer a la ciudadanía mecanismos de interacción y comunicación eficientes	Porcentaje de iniciativas implementadas	Anual	Índice de iniciativas implementadas	IMI=(NIIS/NI)*100 IMI=Índice de iniciativas implementadas NI= Número de iniciativas implementadas IS= Iniciativas solicitadas	0	0	0	100		Dirección de Vinculación e Innovación Institucional

Indicadores 1° trimestre 2023

Ejercicio	Periodo	Eje del PMD	Nombre del Programa derivado del Plan Municipal de Desarrollo	Objetivo de Programa	Nivel del indicador	Definición del indicador	Unidad de medida	Frecuencia de medición	Indicador	Método de cálculo	Línea base	Metas programadas	Avance de metas	% de avance		Área responsable de la información
2023	1er Trimestre	1 Pachuca Honesta, Cercana y Moderna	Vinculación Institucional e Implementación de las Tecnologías de la Información y Fortalecimiento de contenidos del portal institucional	Fortalecer la vinculación institucional así como la implementación de las tecnologías de la información a través del desarrollo de herramientas que permitan a las diferentes áreas del municipio, brindar servicios de manera más ágil y oportuna a la ciudadanía, y del portal institucional	Propósito	Eficiente estandarización, optimización y aprovechamiento de las Tecnologías de la Información en las 21 unidades administrativas del municipio de Pachuca de Soto (14 Secretarías y 7 Institutos) así como de acciones de vinculación interinstitucional bajo criterios de eficiencia, productividad, transparencia, mayor cercanía y calidad de servicios	Porcentaje de crecimiento	Anual	Tasa de crecimiento de iniciativas de vinculación y/o innovación implementadas en la actual administración pública	$TCI = (NIIA - NIIA0) / NIIA0 * 100$ TCI= Tasa de Crecimiento de Iniciativas NIIA= Número de Iniciativas Implementadas en el periodo Actual reportado NIIA0= Número de Iniciativas Implementadas en el periodo Anterior	0	0	0	100		Dirección de Vinculación e Innovación Institucional
2023	1er Trimestre	1 Pachuca Honesta, Cercana y Moderna	Vinculación Institucional e Implementación de las Tecnologías de la Información y Fortalecimiento de contenidos del portal institucional	Fortalecer la vinculación institucional así como la implementación de las tecnologías de la información a través del desarrollo de herramientas que permitan a las diferentes áreas del municipio, brindar servicios de manera más ágil y oportuna a la ciudadanía, y del portal institucional	Componente	Generación y publicación de micrositios	Micrositios	Trimestral	Porcentaje de micrositios implementados con respecto a las solicitudes de diseño de micrositios	$PMIP = (NMP / NMS) * 100$ PMIP= Porcentaje de Micrositios Publicados. NMP= Número de Micrositios Publicados. NMS= Número de Micrositios Solicitados.	100%	24.99%	24.16%	97		Dirección de Vinculación e Innovación Institucional
2023	1er Trimestre	1 Pachuca Honesta, Cercana y Moderna	Vinculación Institucional e Implementación de las Tecnologías de la Información y Fortalecimiento de contenidos del portal institucional	Fortalecer la vinculación institucional así como la implementación de las tecnologías de la información a través del desarrollo de herramientas que permitan a las diferentes áreas del municipio, brindar servicios de manera más ágil y oportuna a la ciudadanía, y del portal institucional	Componente	Información en materia de transparencia actualizada	Solicitudes de actualización y/o incorporación de información	Trimestral	Porcentaje de actualizaciones y/o incorporación de información en materia de transparencia atendidas respecto a las solicitudes recibidas	$SAII_MTA = (NSAIIA / NSR) * 100$ PSAII_MTA= Porcentaje de Solicitudes de Actualización y/o Incorporación de Información en Materia de Transparencia Atendidas NSAIIA= Número de Solicitudes de Actualización y/o Incorporación de Información Atendidas. NSR= Número de Solicitudes Recibidas.	100%	24.99%	24.16%	97		Dirección de Vinculación e Innovación Institucional
2023	1er Trimestre	1 Pachuca Honesta, Cercana y Moderna	Vinculación Institucional e Implementación de las Tecnologías de la Información y Fortalecimiento de contenidos del portal institucional	Fortalecer la vinculación institucional así como la implementación de las tecnologías de la información a través del desarrollo de herramientas que permitan a las diferentes áreas del municipio, brindar servicios de manera más ágil y oportuna a la ciudadanía, y del portal institucional	Componente	Implementación de soluciones tecnológicas	Soluciones tecnológicas	Trimestral	Porcentaje de soluciones tecnológicas implementadas respecto a las solicitudes validadas	$PSTI = (NSTI / NSTV) * 100$ PSTI= Porcentaje de Soluciones Tecnológicas Implementadas. NSTI= Número de Soluciones Tecnológicas Implementadas. NSTS= Número de Solicitudes Tecnológicas Validadas.	100%	24.99%	24.16%	97		Dirección de Vinculación e Innovación Institucional
2023	1er Trimestre	1 Pachuca Honesta, Cercana y Moderna	Vinculación Institucional e Implementación de las Tecnologías de la Información y Fortalecimiento de contenidos del portal institucional	Fortalecer la vinculación institucional así como la implementación de las tecnologías de la información a través del desarrollo de herramientas que permitan a las diferentes áreas del municipio, brindar servicios de manera más ágil y oportuna a la ciudadanía, y del portal institucional	Componente	Publicación y/o actualización de datasets	Datasets	Trimestral	Porcentaje de incorporación y/o actualización de datasets respecto a las solicitudes recibidas	$PDP = (NDIA / NDS) * 100$ PDP= Porcentaje de Datasets Publicados. NDIA= Número de Datasets Incorporados y/o Actualizados. DS= Número de Datasets Solicitados.	100%	25%	25%	100		Dirección de Vinculación e Innovación Institucional
2023	1er Trimestre	1 Pachuca Honesta, Cercana y Moderna	Vinculación Institucional e Implementación de las Tecnologías de la Información y Fortalecimiento de contenidos del portal institucional	Fortalecer la vinculación institucional así como la implementación de las tecnologías de la información a través del desarrollo de herramientas que permitan a las diferentes áreas del municipio, brindar servicios de manera más ágil y oportuna a la ciudadanía, y del portal institucional	Componente	Archivo físico y digital de la Dirección de Vinculación e Innovación Institucional.	Vinculaciones efectivas	Trimestral	Porcentaje de vinculaciones efectivas	$PVE = (NVE / NVEF) * 100$ PVE= Porcentaje de Vinculaciones Efectivas. NVE= Número de Vinculaciones Efectivas de Gobierno. NVEF= Número de Vinculaciones Formalizadas. NPNM= PNMI+PMI2+..._PNMI	0%	19.98%	17.22%	86		Dirección de Vinculación e Innovación Institucional
2023	1er Trimestre	1 Pachuca Honesta, Cercana y Moderna	Vinculación Institucional e Implementación de las Tecnologías de la Información y Fortalecimiento de contenidos del portal institucional	Fortalecer la vinculación institucional así como la implementación de las tecnologías de la información a través del desarrollo de herramientas que permitan a las diferentes áreas del municipio, brindar servicios de manera más ágil y oportuna a la ciudadanía, y del portal institucional	Actividad	Generación de propuestas y/o diseño de nuevos micrositios.	Propuestas de Nuevos Micrositios	Mensual	Número de propuestas de nuevos micrositios.	$NPNI = \text{Suma de las Propuestas de Nuevos Micrositios dentro del periodo que se reporta}$ $PNMI = \text{Propuesta de nuevo micrositio en el periodo que se reporta}$ $n = \text{Número de propuestas recibidas en el periodo que se reporta}$	2	0	0	100		Dirección de Vinculación e Innovación Institucional
2023	1er Trimestre	1 Pachuca Honesta, Cercana y Moderna	Vinculación Institucional e Implementación de las Tecnologías de la Información y Fortalecimiento de contenidos del portal institucional	Fortalecer la vinculación institucional así como la implementación de las tecnologías de la información a través del desarrollo de herramientas que permitan a las diferentes áreas del municipio, brindar servicios de manera más ágil y oportuna a la ciudadanía, y del portal institucional	Actividad	*Actualización de los contenidos digitales publicados.	Contenidos Digitales Actualizados	Mensual	Número de contenidos digitales actualizados.	$NCDa = CDA1 + CDA2 + \dots + CDn$ NCDa= Suma de los Contenidos Digitales Actualizados dentro del periodo que se reporta CDa= Contenido Digitales Actualizado dentro del periodo que se reporta n= Número de Contenidos Digitales Actualizados dentro del periodo que se reporta	84	20	20	100		Dirección de Vinculación e Innovación Institucional
2023	1er Trimestre	1 Pachuca Honesta, Cercana y Moderna	Vinculación Institucional e Implementación de las Tecnologías de la Información y Fortalecimiento de contenidos del portal institucional	Fortalecer la vinculación institucional así como la implementación de las tecnologías de la información a través del desarrollo de herramientas que permitan a las diferentes áreas del municipio, brindar servicios de manera más ágil y oportuna a la ciudadanía, y del portal institucional	Actividad	Estandarización de la información en materia de transparencia enviada por las dependencias para su publicación	Solicitudes de incorporación y/o actualización	Mensual	Número de solicitudes de incorporación y/o actualización de información en materia de transparencia.	$NSAII_MT = (SII1 + SII2 + \dots + SII_n) / (SII1T + SII2T + \dots + SII_nT)$ NSAII_MT= Suma de las solicitudes de Incorporación y/o Actualización de Información en Materia de Transparencia dentro del periodo que se reporta SII= Solicitudes de Incorporación y/o Actualización de Información en Materia de Transparencia dentro del periodo que se reporta n= Número de Solicitudes de Incorporación y/o Actualización de Información en Materia de Transparencia recibidas dentro del periodo que se reporta	150	41	41	100		Dirección de Vinculación e Innovación Institucional
2023	1er Trimestre	1 Pachuca Honesta, Cercana y Moderna	Vinculación Institucional e Implementación de las Tecnologías de la Información y Fortalecimiento de contenidos del portal institucional	Fortalecer la vinculación institucional así como la implementación de las tecnologías de la información a través del desarrollo de herramientas que permitan a las diferentes áreas del municipio, brindar servicios de manera más ágil y oportuna a la ciudadanía, y del portal institucional	Actividad	Información publicada en materia de transparencia actualizada y/o oportuna	Solicitudes de actualización y publicación	Mensual	Número de solicitudes de actualización y publicación en materia de transparencia atendidas.	$NSAPMTA = (NSAMTA1 + NSAMTA2 + \dots + NSAMTA_n) / (NSPMTA1 + NSPMTA2 + \dots + NSPMTA_n)$ NSAPMTA= Suma de las Solicitudes de Actualización y Publicación en materia de Transparencia Atendidas dentro del periodo que se reporta NSAMTA= Solicitudes de Actualización de Información en materia de Transparencia Atendidas dentro del periodo que se reporta NSPMTA= Solicitudes de Publicación de Información en materia de Transparencia Atendidas dentro del periodo que se reporta n= Número de Solicitudes de Actualización y Publicación en materia de Transparencia Atendidas dentro del periodo que se reporta	150	41	41	100		Dirección de Vinculación e Innovación Institucional
2023	1er Trimestre	1 Pachuca Honesta, Cercana y Moderna	Vinculación Institucional e Implementación de las Tecnologías de la Información y Fortalecimiento de contenidos del portal institucional	Fortalecer la vinculación institucional así como la implementación de las tecnologías de la información a través del desarrollo de herramientas que permitan a las diferentes áreas del municipio, brindar servicios de manera más ágil y oportuna a la ciudadanía, y del portal institucional	Actividad	Información publicada en materia de transparencia actualizada y/o oportuna	Procesos Automatizados	Mensual	Número de procesos automatizados.	$NP = PA1 + PA2 + \dots + PA_n$ NP= Suma de los Procesos Automatizados dentro del periodo que se reporta PA= Proceso Automatizado dentro del periodo que se reporta n= Número de Procesos Automatizados dentro del periodo que se reporta	4	2	2	100		Dirección de Vinculación e Innovación Institucional
2023	1er Trimestre	1 Pachuca Honesta, Cercana y Moderna	Vinculación Institucional e Implementación de las Tecnologías de la Información y Fortalecimiento de contenidos del portal institucional	Fortalecer la vinculación institucional así como la implementación de las tecnologías de la información a través del desarrollo de herramientas que permitan a las diferentes áreas del municipio, brindar servicios de manera más ágil y oportuna a la ciudadanía, y del portal institucional	Actividad	Implementación de mejoras a sistemas de información puestos en marcha.	Procesos Rediseñados	Mensual	Número de procesos rediseñados.	$NPR = PR1 + PR2 + \dots + PR_n$ NPR= Suma de los Procesos rediseñados dentro del periodo que se reporta PR= Procesos rediseñados dentro del periodo que se reporta n= Número de Procesos rediseñados dentro del periodo que se reporta	9	5	5	100		Dirección de Vinculación e Innovación Institucional
2023	1er Trimestre	1 Pachuca Honesta, Cercana y Moderna	Vinculación Institucional e Implementación de las Tecnologías de la Información y Fortalecimiento de contenidos del portal institucional	Fortalecer la vinculación institucional así como la implementación de las tecnologías de la información a través del desarrollo de herramientas que permitan a las diferentes áreas del municipio, brindar servicios de manera más ágil y oportuna a la ciudadanía, y del portal institucional	Actividad	Estandarización de la información con características de datos abiertos enviada por las dependencias para su publicación.	Solicitudes de publicación	Mensual	Número de solicitudes de publicación de información con características de datos abiertos recibidas.	$NSPICA = SPICDA1 + SPICDA2 + \dots + SPICDA_n$ NSPICA= Suma de las solicitudes de publicación de información con características de datos abiertos recibidas dentro del periodo que se reporta SPICDA= Solicitudes de publicación de información con características de datos abiertos recibidas en el periodo que se reporta n= Número de Solicitudes de publicación de información con características de datos abiertos recibidas dentro del periodo que se reporta	8	2	2	100		Dirección de Vinculación e Innovación Institucional
2023	1er Trimestre	1 Pachuca Honesta, Cercana y Moderna	Vinculación Institucional e Implementación de las Tecnologías de la Información y Fortalecimiento de contenidos del portal institucional	Fortalecer la vinculación institucional así como la implementación de las tecnologías de la información a través del desarrollo de herramientas que permitan a las diferentes áreas del municipio, brindar servicios de manera más ágil y oportuna a la ciudadanía, y del portal institucional	Actividad	Publicación de información con características de datos abiertos actualizada y oportuna.	Solicitudes de publicaciones y actualizaciones	Mensual	Número de solicitudes de publicaciones y actualizaciones atendidas.	$NSPAA = (SSPA1 + SSPA2 + \dots + SSPA_n) / (SAA1 + SAA2 + \dots + SAA_n)$ NSPAA= Suma de las Solicitudes de Publicaciones y Actualizaciones Atendidas dentro del periodo que se reporta SSPA= Solicitudes de Publicación Atendidas dentro del periodo que se reporta SAA= Solicitudes de Actualización Atendidas dentro del periodo que se reporta n= Número de Solicitudes de Publicación o Actualización Atendidas dentro del periodo que se reporta	8	2	2	100		Dirección de Vinculación e Innovación Institucional


















Indicadores 1° trimestre 2023

Ejercicio	Periodo	Eje del PMD	Nombre del Programa derivado del Plan Municipal de Desarrollo	Objetivo de Programa	Nivel del indicador	Definición del indicador	Unidad de medida	Frecuencia de medición	Indicador	Método de cálculo	Línea base	Metas programadas	Avance de metas	% de avance		Área responsable de la información
2023	1er Trimestre	1 Pachuca Honesta, Cercana y Moderna	Vinculación Interinstitucional e Implementación de las Tecnologías de la Información y Fortalecimiento de contenidos del portal institucional	Fortalecer la vinculación institucional así como la implementación de las tecnologías de la información a través del desarrollo de herramientas que permitan a las diferentes áreas del municipio, brindar servicios de manera más ágil y oportuna a la ciudadanía, y del portal institucional	Actividad	Formalización de oportunidades de vinculación	Vinculaciones Formalizadas	Mensual	Número de vinculaciones formalizadas.	$NVF = VF1 + VF2 + \dots + VF_n$ $NVF =$ Suma de las Vinculaciones Formalizadas dentro del periodo que se reporta $VF =$ Vinculación Formalizada dentro del periodo que se reporta $n =$ Número de Vinculaciones Formalizadas dentro del periodo que se reporta	60	19	100		Dirección de Vinculación e Innovación Institucional	
2023	1er Trimestre	1 Pachuca Honesta, Cercana y Moderna	Vinculación Interinstitucional e Implementación de las Tecnologías de la Información y Fortalecimiento de contenidos del portal institucional	Fortalecer la vinculación institucional así como la implementación de las tecnologías de la información a través del desarrollo de herramientas que permitan a las diferentes áreas del municipio, brindar servicios de manera más ágil y oportuna a la ciudadanía, y del portal institucional	Actividad	Consolidación de acciones efectivas de gobierno derivadas de las vinculaciones con otros órdenes y niveles de gobierno, así como instituciones u organismos locales, nacionales e internacionales. (Proyectos, convenios, otras vinculaciones, intercambios, etc.)	Vinculaciones Efectivas	Mensual	Número vinculaciones efectivas derivadas de las vinculaciones formalizadas.	$NVEDVF = VE1 + VE2 + \dots + VE_n$ $NVEDVF =$ Suma de las Vinculaciones Efectivas Derivadas de las Vinculaciones Formalizadas $VEDVF =$ Vinculaciones Efectivas Derivadas de las Vinculaciones Formalizadas $n =$ Número de Vinculaciones Efectivas realizadas en el periodo que se reporta	50	14	100		Dirección de Vinculación e Innovación Institucional	
2023	1er Trimestre	5 Pachuca ciudad con servicios públicos de calidad y desarrollo sostenible	Rehabilitación de Fauna Silvestre	En la Unidad de Rescate, Rehabilitación y Reubicación de Fauna Silvestre Endémica y Exótica de México (URRRFSM) se brinda el personal y la infraestructura con la que se cuenta para intentar cubrir y atender las necesidades de los ejemplares de fauna silvestre lastimada o encontrada en la ciudad, rehabilitándolos para su liberación o reubicación a lugares más propicios, con el fin de ayudar en la conservación de las especies.	Fin	Conservación de la Biodiversidad.	Ejemplares atendidos	Anual	Porcentaje de ejemplares atendidos médica y conductualmente	$PEAMC = (NEAMC / TEAMC) * 100$ $PEAMC =$ Porcentaje de ejemplares atendidos médica y conductualmente $NEAMC =$ Número de ejemplares atendidos médica y conductualmente $TEAMC =$ Total de ejemplares que requieran atención médica y conductual	0	0	0	100		Primera Unidad de Rescate, Rehabilitación y Reubicación de la Fauna silvestre, Endémica y Exótica de México
2023	1er Trimestre	5 Pachuca ciudad con servicios públicos de calidad y desarrollo sostenible	Rehabilitación de Fauna Silvestre	En la Unidad de Rescate, Rehabilitación y Reubicación de Fauna Silvestre Endémica y Exótica de México (URRRFSM) se brinda el personal y la infraestructura con la que se cuenta para intentar cubrir y atender las necesidades de los ejemplares de fauna silvestre lastimada o encontrada en la ciudad, rehabilitándolos para su liberación o reubicación a lugares más propicios, con el fin de ayudar en la conservación de las especies.	Propósito	Se crean y existen instituciones con personal técnico y capacitado, así como instalaciones y equipo médico para atender a los ejemplares de vida silvestre rescatada o decomisada por la autoridad competente	Atenciones médicas y conductual	Anual	Tasa de atenciones médicas y conductuales a ejemplares realizados	$TAMCER = (NAMCER / TEAMC) * 100$ $TAMCER =$ Tasa de atenciones médicas y conductuales a ejemplares realizadas $NAMCER =$ Número de atenciones médicas y conductuales realizadas a ejemplares $TEAMC =$ Total de ejemplares que requieran atención médica y conductual	0	0	0	100		Primera Unidad de Rescate, Rehabilitación y Reubicación de la Fauna silvestre, Endémica y Exótica de México
2023	1er Trimestre	5 Pachuca ciudad con servicios públicos de calidad y desarrollo sostenible	Rehabilitación de Fauna Silvestre	En la Unidad de Rescate, Rehabilitación y Reubicación de Fauna Silvestre Endémica y Exótica de México (URRRFSM) se brinda el personal y la infraestructura con la que se cuenta para intentar cubrir y atender las necesidades de los ejemplares de fauna silvestre lastimada o encontrada en la ciudad, rehabilitándolos para su liberación o reubicación a lugares más propicios, con el fin de ayudar en la conservación de las especies.	Componente	Brindar a la autoridad ambiental un espacio donde alojar y atender a la fauna silvestre proveniente del maltrato o decomiso	Ejemplares recibidos en la URRRFSM.	Trimestral	Porcentaje de ejemplares recibidos en la URRRFSM.	$PERU = (NERU / NEPRU) * 100$ $PERU =$ Porcentaje de ejemplares recibidos en la URRRFSM $NERU =$ Número de ejemplares recibidos en la URRRFSM $NEPRU =$ Número de ejemplares programados a recibir en la URRRFSM	311	25.00%	25.00%	100		Primera Unidad de Rescate, Rehabilitación y Reubicación de la Fauna silvestre, Endémica y Exótica de México
2023	1er Trimestre	5 Pachuca ciudad con servicios públicos de calidad y desarrollo sostenible	Rehabilitación de Fauna Silvestre	En la Unidad de Rescate, Rehabilitación y Reubicación de Fauna Silvestre Endémica y Exótica de México (URRRFSM) se brinda el personal y la infraestructura con la que se cuenta para intentar cubrir y atender las necesidades de los ejemplares de fauna silvestre lastimada o encontrada en la ciudad, rehabilitándolos para su liberación o reubicación a lugares más propicios, con el fin de ayudar en la conservación de las especies.	Componente	Garantizar el bienestar animal de los ejemplares mediante la atención médica y la rehabilitación física o conductual	Atención médica brindada.	Trimestral	Porcentaje de atenciones médicas brindadas a ejemplares de la Unidad.	$PAMR = (NAMR / NAMP) * 100$ $PAMR =$ Porcentaje de atenciones médicas realizadas $NAMR =$ Número de atenciones médicas realizadas $NAMP =$ Número de atenciones médicas programadas	6435	24.99%	16.01%	64		Primera Unidad de Rescate, Rehabilitación y Reubicación de la Fauna silvestre, Endémica y Exótica de México
2023	1er Trimestre	5 Pachuca ciudad con servicios públicos de calidad y desarrollo sostenible	Rehabilitación de Fauna Silvestre	En la Unidad de Rescate, Rehabilitación y Reubicación de Fauna Silvestre Endémica y Exótica de México (URRRFSM) se brinda el personal y la infraestructura con la que se cuenta para intentar cubrir y atender las necesidades de los ejemplares de fauna silvestre lastimada o encontrada en la ciudad, rehabilitándolos para su liberación o reubicación a lugares más propicios, con el fin de ayudar en la conservación de las especies.	Componente	Liberar o reubicar a los ejemplares de fauna ingresados de acuerdo a su diagnóstico	Reubicación o liberación por ejemplar.	Trimestral	Porcentaje de reubicaciones o liberaciones realizadas.	$PGR = (NGR / NGRP) * 100$ $PGR =$ Porcentaje de gestiones realizadas $NGR =$ Número de gestiones realizadas $NGRP =$ Número de gestiones programadas	137	25.00%	25.00%	100		Primera Unidad de Rescate, Rehabilitación y Reubicación de la Fauna silvestre, Endémica y Exótica de México
2023	1er Trimestre	5 Pachuca ciudad con servicios públicos de calidad y desarrollo sostenible	Rehabilitación de Fauna Silvestre	En la Unidad de Rescate, Rehabilitación y Reubicación de Fauna Silvestre Endémica y Exótica de México (URRRFSM) se brinda el personal y la infraestructura con la que se cuenta para intentar cubrir y atender las necesidades de los ejemplares de fauna silvestre lastimada o encontrada en la ciudad, rehabilitándolos para su liberación o reubicación a lugares más propicios, con el fin de ayudar en la conservación de las especies.	Actividad	Contar con un lugar para la recepción de ejemplares de fauna silvestre víctimas del tráfico ilegal	Ejemplares recibidos	Mensual	Número de ejemplares recibidos	$NER = ER1 + ER2 + \dots + ER_n$ $NER =$ Suma de los Ejemplares recibidos en el periodo que se reporta $ER1 =$ Ejemplares Recibidos en el mes 1 $ER2 =$ Ejemplares Recibidos en el mes 2	78	19	20	105		Primera Unidad de Rescate, Rehabilitación y Reubicación de la Fauna silvestre, Endémica y Exótica de México
2023	1er Trimestre	5 Pachuca ciudad con servicios públicos de calidad y desarrollo sostenible	Rehabilitación de Fauna Silvestre	En la Unidad de Rescate, Rehabilitación y Reubicación de Fauna Silvestre Endémica y Exótica de México (URRRFSM) se brinda el personal y la infraestructura con la que se cuenta para intentar cubrir y atender las necesidades de los ejemplares de fauna silvestre lastimada o encontrada en la ciudad, rehabilitándolos para su liberación o reubicación a lugares más propicios, con el fin de ayudar en la conservación de las especies.	Actividad	Proporcionar la atención médica y etológica especializada a ejemplares de fauna silvestre	Atenciones médicas brindadas	Mensual	Número de atenciones médicas brindadas	$NAMB = AMB1 + AMB2 + \dots + AMB_n$ $NAMB =$ Suma de Atenciones Médicas brindadas en el periodo que se reporta $AMB1 =$ Atenciones Médicas Brindadas en el mes 1 $AMBn =$ Atenciones Médicas Brindadas en el mes n	1,609	402	258	64		Primera Unidad de Rescate, Rehabilitación y Reubicación de la Fauna silvestre, Endémica y Exótica de México
2023	1er Trimestre	5 Pachuca ciudad con servicios públicos de calidad y desarrollo sostenible	Rehabilitación de Fauna Silvestre	En la Unidad de Rescate, Rehabilitación y Reubicación de Fauna Silvestre Endémica y Exótica de México (URRRFSM) se brinda el personal y la infraestructura con la que se cuenta para intentar cubrir y atender las necesidades de los ejemplares de fauna silvestre lastimada o encontrada en la ciudad, rehabilitándolos para su liberación o reubicación a lugares más propicios, con el fin de ayudar en la conservación de las especies.	Actividad	Creación de programas que fomenten la liberación o reubicación de fauna a lugares más propicios para garantizar su bienestar	Ejemplares reubicados o liberados	Mensual	Número de ejemplares reubicados o liberados	$NERL = (ER1 + ER2 + \dots + ER_n) * (EL1 + EL2 + \dots + EL_n)$ $NERL =$ Suma de los Ejemplares Reubicados + suma de los Ejemplares Liberados en el periodo que se reporta $ERn =$ Ejemplares Reubicados en el mes n $ELn =$ Ejemplares Liberados en el mes n	34	9	9	100		Primera Unidad de Rescate, Rehabilitación y Reubicación de la Fauna silvestre, Endémica y Exótica de México
2023	1er Trimestre	5 Pachuca ciudad con servicios públicos de calidad y desarrollo sostenible	Educación Ambiental Sobre Fauna	En la Primera Unidad de Rescate, Rehabilitación y Reubicación de Fauna Silvestre, Endémica y Exótica de México (URRRFSM) se busca tener un acercamiento con las personas que ingresan al Bioparque para darles a conocer la importancia de la fauna silvestre en el entorno y orientarlos en el tema de la conservación ambiental	Fin	Fomento de la preservación conservación y protección de la fauna silvestre	Acciones encaminadas a la difusión	Anual	Índice de acciones encaminadas a la difusión de temas relacionados con la fauna silvestre	$IAEDTFS = (NAEDTFS / TAEDTFS) * 100$ $IAEDTFS =$ Índice de acciones encaminadas a la difusión de temas relacionados con la fauna silvestre $NAEDTFS =$ Número de acciones encaminadas a la difusión de temas relacionados con la fauna silvestre $TAEDTFS =$ Total de acciones planificadas para la difusión de temas relacionados con la fauna silvestre	0	0	0	100		Primera Unidad de Rescate, Rehabilitación y Reubicación de la Fauna silvestre, Endémica y Exótica de México
2023	1er Trimestre	5 Pachuca ciudad con servicios públicos de calidad y desarrollo sostenible	Educación Ambiental Sobre Fauna	En la Primera Unidad de Rescate, Rehabilitación y Reubicación de Fauna Silvestre, Endémica y Exótica de México (URRRFSM) se busca tener un acercamiento con las personas que ingresan al Bioparque para darles a conocer la importancia de la fauna silvestre en el entorno y orientarlos en el tema de la conservación ambiental	Propósito	Difusión de temas e información relacionados con el cuidado, preservación, conservación, protección e importancia de la fauna silvestre que habita cerca de las zonas urbanas	Personas sensibilizadas	Anual	Tasa de personas sensibilizadas con respecto a la fauna silvestre	$TPTSFS = (NPTSFS / PT) * 100$ $TPTSFS =$ Tasa de personas sensibilizadas con respecto a la fauna silvestre $NPTSFS =$ Número de personas sensibilizadas con respecto a la fauna silvestre $PT =$ Población total	0	0	0	100		Primera Unidad de Rescate, Rehabilitación y Reubicación de la Fauna silvestre, Endémica y Exótica de México
2023	1er Trimestre	5 Pachuca ciudad con servicios públicos de calidad y desarrollo sostenible	Educación Ambiental Sobre Fauna	En la Primera Unidad de Rescate, Rehabilitación y Reubicación de Fauna Silvestre, Endémica y Exótica de México (URRRFSM) se busca tener un acercamiento con las personas que ingresan al Bioparque para darles a conocer la importancia de la fauna silvestre en el entorno y orientarlos en el tema de la conservación ambiental	Componente	Proporcionar suficientes recorridos sobre fauna silvestre al público visitante	Recorrido presencial o virtual	Trimestral	Porcentaje de recorridos presenciales o virtuales	$PRPV = (NRPV / NRVP) * 100$ $PRPV =$ Porcentaje de recorridos presenciales o virtuales $NRPV =$ Número de recorridos presenciales o virtuales realizados $NRVP =$ Número de recorridos presenciales o virtuales programados	882	20%	41.00%	205		Primera Unidad de Rescate, Rehabilitación y Reubicación de la Fauna silvestre, Endémica y Exótica de México
2023	1er Trimestre	5 Pachuca ciudad con servicios públicos de calidad y desarrollo sostenible	Educación Ambiental Sobre Fauna	En la Primera Unidad de Rescate, Rehabilitación y Reubicación de Fauna Silvestre, Endémica y Exótica de México (URRRFSM) se busca tener un acercamiento con las personas que ingresan al Bioparque para darles a conocer la importancia de la fauna silvestre en el entorno y orientarlos en el tema de la conservación ambiental	Componente	Proporcionar suficientes cursos sobre fauna silvestre a la población en general	Curso impartido	Trimestral	Porcentaje de cursos presenciales o virtuales	$PCIPV = (NCIPV / NCPVP) * 100$ $PCIPV =$ Porcentaje de cursos impartidos presenciales o virtuales $NCIPV =$ Número de cursos impartidos presenciales o virtuales realizados $NCPVP =$ Número de cursos impartidos presenciales o virtuales programados	29	20%	78.00%	390		Primera Unidad de Rescate, Rehabilitación y Reubicación de la Fauna silvestre, Endémica y Exótica de México
2023	1er Trimestre	5 Pachuca ciudad con servicios públicos de calidad y desarrollo sostenible	Educación Ambiental Sobre Fauna	En la Primera Unidad de Rescate, Rehabilitación y Reubicación de Fauna Silvestre, Endémica y Exótica de México (URRRFSM) se busca tener un acercamiento con las personas que ingresan al Bioparque para darles a conocer la importancia de la fauna silvestre en el entorno y orientarlos en el tema de la conservación ambiental	Componente	Proporcionar suficientes talleres sobre fauna silvestre a la población en general	Taller impartido	Trimestral	Porcentaje de talleres presenciales o virtuales	$PTPV = (NTPV / NTPVP) * 100$ $PTPV =$ Porcentaje de talleres presenciales o virtuales $NTPV =$ Número de talleres presenciales o virtuales impartidos $NTPVP =$ Número de talleres presenciales o virtuales programados	88	20%	56.00%	280		Primera Unidad de Rescate, Rehabilitación y Reubicación de la Fauna silvestre, Endémica y Exótica de México
2023	1er Trimestre	5 Pachuca ciudad con servicios públicos de calidad y desarrollo sostenible	Educación Ambiental Sobre Fauna	En la Primera Unidad de Rescate, Rehabilitación y Reubicación de Fauna Silvestre, Endémica y Exótica de México (URRRFSM) se busca tener un acercamiento con las personas que ingresan al Bioparque para darles a conocer la importancia de la fauna silvestre en el entorno y orientarlos en el tema de la conservación ambiental	Componente	Suficiente difusión sobre temas de conservación y cuidado de la fauna a través de redes sociales	Infografía o video publicado	Trimestral	Porcentaje de publicaciones de infografías o videos en redes sociales	$PiVP = (NiVP / NiVVP) * 100$ $PiVP =$ Porcentaje de infografías o videos publicados $NiVP =$ Número de infografías o videos publicados registrados $NiVVP =$ Número de infografías o videos programados	306	25.00%	49.00%	196		Primera Unidad de Rescate, Rehabilitación y Reubicación de la Fauna silvestre, Endémica y Exótica de México



















Indicadores 1° trimestre 2023

Ejercicio	Periodo	Eje del PMD	Nombre del Programa derivado del Plan Municipal de Desarrollo	Objetivo de Programa	Nivel del indicador	Definición del indicador	Unidad de medida	Frecuencia de medición	Indicador	Método de cálculo	Línea base	Metas programadas	Avance de metas	% de avance		Área responsable de la información
2023	1er Trimestre	5 Pachuca ciudad con servicios públicos de calidad y desarrollo sostenible	Educación Ambiental Sobre Fauna	En la Primera Unidad de Rescate, Rehabilitación y Reubicación de Fauna Silvestre, Endémica y Exótica de México (URRRFSM) se busca tener un acercamiento con las personas que ingresan al Bioparque para darles a conocer la importancia de la fauna silvestre en el entorno y orientarlas en el tema de la conservación ambiental	Actividad	Contar con espacios donde instituciones públicas puedan proporcionar información sobre fauna silvestre	Recordos presenciales y virtuales realizados	Mensual	Número de recordos presenciales o virtuales	$NRPV=(RP1+RP2+...RPn)+(RV1+RV2+...RVn)$ NRPV= Suma de los Recordos Presenciales + Suma de los Recordos Virtuales realizados durante el periodo que se reporta RP= Recordos Presenciales en el periodo n RV= Recordos Virtuales en el periodo n	221	44	90	205		Primera Unidad de Rescate, Rehabilitación y Reubicación de la Fauna silvestre, Endémica y Exótica de México
2023	1er Trimestre	5 Pachuca ciudad con servicios públicos de calidad y desarrollo sostenible	Educación Ambiental Sobre Fauna	En la Primera Unidad de Rescate, Rehabilitación y Reubicación de Fauna Silvestre, Endémica y Exótica de México (URRRFSM) se busca tener un acercamiento con las personas que ingresan al Bioparque para darles a conocer la importancia de la fauna silvestre en el entorno y orientarlas en el tema de la conservación ambiental	Actividad	Contar con espacios donde instituciones públicas puedan ofrecer cursos sobre fauna silvestre	Cursos presenciales y virtuales	Mensual	Número de cursos presenciales o virtuales	$NCPV=(CP1+CP2+CPn)+(CV1+CV2+...CVn)$ NCPV=Suma de Cursos Presenciales + Suma de Cursos Virtuales realizados en el periodo que se reporta CP= Cursos Presenciales en el periodo n CV= Cursos Virtuales en el periodo n	7	1	6	600		Primera Unidad de Rescate, Rehabilitación y Reubicación de la Fauna silvestre, Endémica y Exótica de México
2023	1er Trimestre	5 Pachuca ciudad con servicios públicos de calidad y desarrollo sostenible	Educación Ambiental Sobre Fauna	En la Primera Unidad de Rescate, Rehabilitación y Reubicación de Fauna Silvestre, Endémica y Exótica de México (URRRFSM) se busca tener un acercamiento con las personas que ingresan al Bioparque para darles a conocer la importancia de la fauna silvestre en el entorno y orientarlas en el tema de la conservación ambiental	Actividad	Contar con espacios donde instituciones públicas puedan realizar talleres sobre fauna silvestre	Talleres presenciales y virtuales	Mensual	Número de talleres presenciales o virtuales	$NTPV=(TP1+TP2+...TPn)+(TV1+TV2+...TVn)$ NTPV=Suma de Talleres Presenciales + Suma de los Talleres Virtuales realizados en el periodo que se reporta TP= Talleres Presenciales en el periodo n TV= Talleres Virtuales en el periodo n	22	4	12	300		Primera Unidad de Rescate, Rehabilitación y Reubicación de la Fauna silvestre, Endémica y Exótica de México
2023	1er Trimestre	5 Pachuca ciudad con servicios públicos de calidad y desarrollo sostenible	Educación Ambiental Sobre Fauna	En la Primera Unidad de Rescate, Rehabilitación y Reubicación de Fauna Silvestre, Endémica y Exótica de México (URRRFSM) se busca tener un acercamiento con las personas que ingresan al Bioparque para darles a conocer la importancia de la fauna silvestre en el entorno y orientarlas en el tema de la conservación ambiental	Actividad	Contar con medios de comunicación que promuevan la conservación y cuidado de la fauna silvestre	Publicaciones de infografías y videos en redes sociales	Mensual	Número de publicaciones de infografías o videos en redes sociales	$NPIV=(PI1+PI2+...PIn)+(VRS1+VRS2+...VRSn)$ NPIV=Suma de las Publicaciones de Infografías + Suma de los Videos publicados en redes sociales PI= Publicaciones de Infografías en el periodo n VRS= Videos Publicados en Redes Sociales en el periodo n	77	19	38	200		Primera Unidad de Rescate, Rehabilitación y Reubicación de la Fauna silvestre, Endémica y Exótica de México
2023	1er Trimestre	3 Pachuca con Bienestar Social, Humana, Igualitaria y con Valores.	Coordinación de la Secretaría Municipal de las Mujeres	Establecer un equipo multidisciplinario entre las Direcciones de la Secretaría de las Mujeres, mediante reuniones de trabajo periódicas, derivadas de las reuniones de Gabinete. Se establecerán mecanismos de comunicación directos y ordenados.	Fin	Contribuir a eficientar los recursos con que cuenta la Secretaría mediante reuniones internas derivadas de los acuerdos en las reuniones de Gabinete ordenados.	Mejoras en las condiciones	Anual	Tasa de mejoras en las condiciones óptimas para que el personal desarrolle las actividades para las que fue contratado	$TMCO = (NIC / TMC) * 100$ TMCO= Tasa de mejoras en las condiciones óptimas NIC= Número de mejoras en las condiciones óptimas para el personal TMC= Total de mejoras planificadas para las condiciones óptimas	0	0	0	100		Secretaría Municipal de las Mujeres
2023	1er Trimestre	3 Pachuca con Bienestar Social, Humana, Igualitaria y con Valores.	Coordinación de la Secretaría Municipal de las Mujeres	Establecer un equipo multidisciplinario entre las Direcciones de la Secretaría de las Mujeres, mediante reuniones de trabajo periódicas, derivadas de las reuniones de Gabinete. Se establecerán mecanismos de comunicación directos y ordenados.	Propósito	Las Direcciones de la Secretaría cuentan con una coordinación eficiente para el desempeño de sus funciones en el fortalecimiento de políticas para la promoción de la igualdad de género	Avance en la coordinación de las direcciones	Anual	Porcentaje de avance en la coordinación de las direcciones para el desempeño de sus funciones	$PADC = (ACD / TAPCD) * 100$ PADC=Porcentaje de avance en la coordinación de las direcciones ACD=Avance en la coordinación de las direcciones TAPCD=Total de acciones planificadas para la coordinación de las direcciones	0	0	0	100		Secretaría Municipal de las Mujeres
2023	1er Trimestre	3 Pachuca con Bienestar Social, Humana, Igualitaria y con Valores.	Coordinación de la Secretaría Municipal de las Mujeres	Establecer un equipo multidisciplinario entre las Direcciones de la Secretaría de las Mujeres, mediante reuniones de trabajo periódicas, derivadas de las reuniones de Gabinete. Se establecerán mecanismos de comunicación directos y ordenados.	Componente	Suficientes reuniones de coordinación con las Direcciones de la Secretaría.	Reuniones de coordinación.	Trimestral	Porcentaje de reuniones de coordinación realizadas	$PRCR=(NRCR/NRCP)*100$ PRCR= Porcentaje de reuniones de coordinación realizadas. NRCR= Número de reuniones de coordinación realizadas. NRCP= Número de reuniones de coordinación programadas.	90%	26%	25.00%	96		Secretaría Municipal de las Mujeres
2023	1er Trimestre	3 Pachuca con Bienestar Social, Humana, Igualitaria y con Valores.	Coordinación de la Secretaría Municipal de las Mujeres	Establecer un equipo multidisciplinario entre las Direcciones de la Secretaría de las Mujeres, mediante reuniones de trabajo periódicas, derivadas de las reuniones de Gabinete. Se establecerán mecanismos de comunicación directos y ordenados.	Componente	Adecuada comunicación con las Direcciones de la Secretaría.	Medios de comunicación.	Trimestral	Porcentaje de comunicaciones con las Direcciones de la Secretaría.	$PDCSR=(NCDR/NCDSR)*100$ PDCSR= Porcentaje de comunicaciones de coordinación realizadas. NCDR= Número de comunicaciones de las direcciones realizadas NCDSR= Número de Reuniones de Coordinación programadas	95%	26%	26.00%	100		Secretaría Municipal de las Mujeres
2023	1er Trimestre	3 Pachuca con Bienestar Social, Humana, Igualitaria y con Valores.	Coordinación de la Secretaría Municipal de las Mujeres	Establecer un equipo multidisciplinario entre las Direcciones de la Secretaría de las Mujeres, mediante reuniones de trabajo periódicas, derivadas de las reuniones de Gabinete. Se establecerán mecanismos de comunicación directos y ordenados.	Componente	Suficientes reuniones de trabajo con dependencias externas.	Reuniones de trabajo.	Trimestral	Porcentaje de reuniones de trabajo realizadas.	$PRTDE=(NRTDE/NRCP)*100$ PRTDE= Porcentaje de reuniones de trabajo con dependencias externas NRTDE= Número de reuniones de trabajo con dependencias externas NRCP= Número de Reuniones de Coordinación programadas	90%	26%	24%	92		Secretaría Municipal de las Mujeres
2023	1er Trimestre	3 Pachuca con Bienestar Social, Humana, Igualitaria y con Valores.	Coordinación de la Secretaría Municipal de las Mujeres	Establecer un equipo multidisciplinario entre las Direcciones de la Secretaría de las Mujeres, mediante reuniones de trabajo periódicas, derivadas de las reuniones de Gabinete. Se establecerán mecanismos de comunicación directos y ordenados.	Actividad	Adecuada programación de reuniones con las áreas de la Secretaría	Cronogramas realizados	Mensual	Número de cronogramas realizados	$NCRPR= CR1+CR2+...CRn$ NCRPR = Suma de los cronogramas realizados en el periodo que se reporta CR1 = Cronogramas realizados 1 CR2 = Cronogramas realizados 2	8	2	2	100		Secretaría Municipal de las Mujeres
2023	1er Trimestre	3 Pachuca con Bienestar Social, Humana, Igualitaria y con Valores.	Coordinación de la Secretaría Municipal de las Mujeres	Establecer un equipo multidisciplinario entre las Direcciones de la Secretaría de las Mujeres, mediante reuniones de trabajo periódicas, derivadas de las reuniones de Gabinete. Se establecerán mecanismos de comunicación directos y ordenados.	Actividad	Eficiente seguimiento a los acuerdos de las reuniones de trabajo	Acuerdos Implementados	Mensual	Número de acuerdos de reuniones implementados	$NARI = AR1+AR2+...ARn$ NARI = Suma de acuerdos de reuniones implementados en el periodo que se reporta AR1 = Acuerdos de reuniones implementados 1 AR2 = Acuerdos de reuniones implementados 2	8	3	3	100		Secretaría Municipal de las Mujeres
2023	1er Trimestre	3 Pachuca con Bienestar Social, Humana, Igualitaria y con Valores.	Coordinación de la Secretaría Municipal de las Mujeres	Establecer un equipo multidisciplinario entre las Direcciones de la Secretaría de las Mujeres, mediante reuniones de trabajo periódicas, derivadas de las reuniones de Gabinete. Se establecerán mecanismos de comunicación directos y ordenados.	Actividad	Existencia de mecanismos de comunicación entre las Direcciones y el despacho de la Secretaría	Mecanismos de Comunicación Realizados	Mensual	Número de mecanismos de comunicación realizados	$NMCR = MCR1+MCR2+...MCRn$ NMCR = Suma de mecanismos de comunicación realizados en el periodo que se reporta MCR1 = Mecanismos de comunicación realizados 1 MCR2 = Mecanismos de comunicación realizados 2	8	4	4	100		Secretaría Municipal de las Mujeres
2023	1er Trimestre	3 Pachuca con Bienestar Social, Humana, Igualitaria y con Valores.	Coordinación de la Secretaría Municipal de las Mujeres	Establecer un equipo multidisciplinario entre las Direcciones de la Secretaría de las Mujeres, mediante reuniones de trabajo periódicas, derivadas de las reuniones de Gabinete. Se establecerán mecanismos de comunicación directos y ordenados.	Actividad	Eficiente seguimiento a los acuerdos derivados de reuniones de trabajo	Acuerdos Implementados	Mensual	Número de acuerdos implementados	$NAI = AI1+AI2+...AIn$ NAI = Suma de acuerdos implementados en el periodo que se reporta AI1 = Acuerdos implementados 1 AI2 = Acuerdos implementados 2	8	5	5	100		Secretaría Municipal de las Mujeres
2023	1er Trimestre	3 Pachuca con Bienestar Social, Humana, Igualitaria y con Valores.	Coordinación de la Secretaría Municipal de las Mujeres	Establecer un equipo multidisciplinario entre las Direcciones de la Secretaría de las Mujeres, mediante reuniones de trabajo periódicas, derivadas de las reuniones de Gabinete. Se establecerán mecanismos de comunicación directos y ordenados.	Actividad	Adecuada calendarización de reuniones con dependencias externas municipales, estatales y federales	Calendarios Realizados	Mensual	Número de calendarios de reuniones realizados	$NCCR = CR1+CR2+...CRn$ NCCR = Suma de calendarios de reuniones realizados CR1 = Calendario de reuniones realizados 1 CR2 = Calendario de reuniones realizados 2	8	6	6	100		Secretaría Municipal de las Mujeres
2023	1er Trimestre	3 Pachuca con Bienestar Social, Humana, Igualitaria y con Valores.	Coordinación de la Secretaría Municipal de las Mujeres	Establecer un equipo multidisciplinario entre las Direcciones de la Secretaría de las Mujeres, mediante reuniones de trabajo periódicas, derivadas de las reuniones de Gabinete. Se establecerán mecanismos de comunicación directos y ordenados.	Actividad	Eficiente seguimiento a los acuerdos derivados de reuniones con dependencias externas municipales, estatales y federales	Acuerdos Implementados	Mensual	Número de acuerdos de reuniones implementados	$NARI = AR1+AR2+...ARn$ NARI = Suma de acuerdos de reuniones implementados en el periodo que se reporta AR1 = Acuerdos de reuniones implementados 1 AR2 = Acuerdos de reuniones implementados 2	8	7	7	100		Secretaría Municipal de las Mujeres
2023	1er Trimestre	3 Pachuca con Bienestar Social, Humana, Igualitaria y con Valores.	Avanzar a la igualdad	Desarrollar una adecuada planeación de capacitación en género, equidad de género y perspectiva de género dentro de la administración Municipal, potencializando así, las actividades con Perspectiva de Género de todas las unidades administrativas.	Fin	Eficientar las capacidades institucionales de las unidades administrativas con perspectiva de género	Desarrollo de las mujeres	Anual	Tasa de desarrollo de las mujeres en el municipio de Pachuca de Soto	$TDM = (NMD / PTM) * 100$ TDM= Tasa de desarrollo de las Mujeres NMD= Número de mujeres que han experimentado desarrollo PTM= Población total de mujeres en el municipio de Pachuca de Soto	0	0	0	100		Dirección de Transversalización de la Perspectiva de Género de la Secretaría Municipal de las Mujeres
2023	1er Trimestre	3 Pachuca con Bienestar Social, Humana, Igualitaria y con Valores.	Avanzar a la igualdad	Desarrollar una adecuada planeación de capacitación en género, equidad de género y perspectiva de género dentro de la administración Municipal, potencializando así, las actividades con Perspectiva de Género de todas las unidades administrativas.	Propósito	Adecuada implementación de la capacitación con perspectiva de género dirigida a las y los servidores públicos municipales	Servidores públicos aprobados en capacitaciones	Anual	Porcentaje de servidores públicos aprobados en capacitaciones en perspectiva y equidad de género	$PSACEG = (NSPAC / TSPCEG) * 100$ PSACEG = Porcentaje de servidores públicos aprobados en capacitaciones en perspectiva y equidad de género NSPAC= Número de servidores públicos aprobados en capacitaciones en perspectiva y equidad de género TSPCEG= Total de servidores públicos capacitados en perspectiva y equidad de género	0	0	0	100		Dirección de Transversalización de la Perspectiva de Género de la Secretaría Municipal de las Mujeres
2023	1er Trimestre	3 Pachuca con Bienestar Social, Humana, Igualitaria y con Valores.	Avanzar a la igualdad	Desarrollar una adecuada planeación de capacitación en género, equidad de género y perspectiva de género dentro de la administración Municipal, potencializando así, las actividades con Perspectiva de Género de todas las unidades administrativas.	Componente	Adecuadas capacitaciones dirigidas a las y los enlaces de género del Ayuntamiento de Pachuca	Enlaces de género capacitados.	Trimestral	Porcentaje de enlaces de género capacitados.	$PEGC=(NEGC/NEGCP)*100$ PEGC= Porcentaje de Enlaces de Género Capacitados NEGC= Número de Enlaces de Género Capacitados NEGCP= Número de Enlaces de Género Capacitados Programados	59%	25%	24%	96		Dirección de Transversalización de la Perspectiva de Género de la Secretaría Municipal de las Mujeres



















Indicadores 1° trimestre 2023

Ejercicio	Periodo	Eje del PMD	Nombre del Programa derivado del Plan Municipal de Desarrollo	Objetivo de Programa	Nivel del indicador	Definición del indicador	Unidad de medida	Frecuencia de medición	Indicador	Método de cálculo	Línea base	Metas programadas	Avance de metas	% de avance		Área responsable de la información
2023	1er Trimestre	3 Pachuca con Bienestar Social, Humana, Igualitaria y con Valores.	Avanzar a la igualdad	Desarrollar una adecuada planeación de capacitación en género, equidad de género y perspectiva de género dentro de la administración Municipal, potencializando así, las actividades con Perspectiva de Género de todas las unidades administrativas.	Componente	Adecuadas capacitaciones dirigidas a las y los servidores públicos del Ayuntamiento de Pachuca	Servidores públicos municipales capacitados.	Trimestral	Porcentaje de servidores públicos municipales capacitados	$PSPMC = \frac{NSPACNSPMP}{NSPMP} * 100$ PSPMC= Porcentaje de servidores públicos municipales capacitados NSPAC= Número de servidores públicos municipales capacitados NSPMP= Número de servidores públicos municipales capacitados programados	25%	10%	10%	100		Dirección de Transversalización de la Perspectiva de Género de la Secretaría Municipal de las Mujeres
2023	1er Trimestre	3 Pachuca con Bienestar Social, Humana, Igualitaria y con Valores.	Avanzar a la igualdad	Desarrollar una adecuada planeación de capacitación en género, equidad de género y perspectiva de género dentro de la administración Municipal, potencializando así, las actividades con Perspectiva de Género de todas las unidades administrativas.	Actividad	Apropiada actualización del directorio de enlaces de género en las Secretarías e Institutos	Directorios realizados	Mensual	Número de directorios de enlaces realizados	$NDER = DERT + DER2 + \dots + DERn$ NDER= Suma de Directorios de Enlaces Realizados durante el periodo DERT= Directorios de Enlaces Realizados 1 DER2= Directorios de Enlaces Realizados 2	32	8	8	100		Dirección de Transversalización de la Perspectiva de Género de la Secretaría Municipal de las Mujeres
2023	1er Trimestre	3 Pachuca con Bienestar Social, Humana, Igualitaria y con Valores.	Avanzar a la igualdad	Desarrollar una adecuada planeación de capacitación en género, equidad de género y perspectiva de género dentro de la administración Municipal, potencializando así, las actividades con Perspectiva de Género de todas las unidades administrativas.	Actividad	Adecuada integración del programa anual de reuniones y capacitaciones de trabajo con las y los enlaces de Género	Reuniones y Capacitaciones realizadas	Mensual	Número de reuniones y capacitaciones con enlaces de género realizadas	$NRCEG = RCEG1 + RCEG2 + \dots + RCEGn$ NRCEG= Suma de Reuniones y Capacitaciones con Enlaces de Género Realizados en el periodo que se reporta RCEG1= Reuniones y Capacitaciones con Enlaces de Género Realizados 1 RCEG2= Reuniones y Capacitaciones con Enlaces de Género Realizados 2	32	8	8	100		Dirección de Transversalización de la Perspectiva de Género de la Secretaría Municipal de las Mujeres
2023	1er Trimestre	3 Pachuca con Bienestar Social, Humana, Igualitaria y con Valores.	Avanzar a la igualdad	Desarrollar una adecuada planeación de capacitación en género, equidad de género y perspectiva de género dentro de la administración Municipal, potencializando así, las actividades con Perspectiva de Género de todas las unidades administrativas.	Actividad	Oportuno seguimiento al programa anual de reuniones y capacitaciones con las y los enlaces de género	Reuniones y Capacitaciones realizadas	Mensual	Número de reuniones y capacitaciones con enlaces de género realizadas	$NRCEG = RCEG1 + RCEG2 + \dots + RCEGn$ NRCEG= Suma de Reuniones y Capacitaciones con Enlaces de Género Realizados en el periodo que se reporta RCEG1= Reuniones y Capacitaciones con Enlaces de Género Realizados 1 RCEG2= Reuniones y Capacitaciones con Enlaces de Género Realizados 2	32	8	8	100		Dirección de Transversalización de la Perspectiva de Género de la Secretaría Municipal de las Mujeres
2023	1er Trimestre	3 Pachuca con Bienestar Social, Humana, Igualitaria y con Valores.	Avanzar a la igualdad	Desarrollar una adecuada planeación de capacitación en género, equidad de género y perspectiva de género dentro de la administración Municipal, potencializando así, las actividades con Perspectiva de Género de todas las unidades administrativas.	Actividad	Adecuada selección de temas prioritarios para la capacitación con perspectiva de Género y desnaturalización de cualquier tipo de violencia	Directorios realizados	Mensual	Número de directorios de enlaces realizadas	$NDER = DERT + DER2 + \dots + DERn$ NDER= Suma de Directorios de Enlaces Realizados en el periodo que se reporta DERT= Directorios de Enlaces Realizados 1 DER2= Directorios de Enlaces Realizados 2	32	8	8	100		Dirección de Transversalización de la Perspectiva de Género de la Secretaría Municipal de las Mujeres
2023	1er Trimestre	3 Pachuca con Bienestar Social, Humana, Igualitaria y con Valores.	Avanzar a la igualdad	Desarrollar una adecuada planeación de capacitación en género, equidad de género y perspectiva de género dentro de la administración Municipal, potencializando así, las actividades con Perspectiva de Género de todas las unidades administrativas.	Actividad	Suficiencia de recursos para contratar capacitadoras especializadas	Recursos Aplicados	Mensual	Cantidad de recurso aplicado	$CRA = RA1 + RA2 + \dots + RA_n$ CRA= Suma de recurso aplicado en el ejercicio RA1= Cantidad de Recurso Aplicado RA2= Directorios de Enlaces Realizados 2	32	8	8	100		Dirección de Transversalización de la Perspectiva de Género de la Secretaría Municipal de las Mujeres
2023	1er Trimestre	3 Pachuca con Bienestar Social, Humana, Igualitaria y con Valores.	Avanzar a la igualdad	Desarrollar una adecuada planeación de capacitación en género, equidad de género y perspectiva de género dentro de la administración Municipal, potencializando así, las actividades con Perspectiva de Género de todas las unidades administrativas.	Actividad	Adecuada integración del programa anual de reuniones y capacitaciones de trabajo con las y los servidores públicos del Ayuntamiento de Pachuca	Directorios realizados	Mensual	Número de directorios de enlaces realizadas	$NDER = DERT + DER2 + \dots + DERn$ NDER= Suma de Directorios de Enlaces Realizados en el periodo que se reporta DERT= Directorios de Enlaces Realizados 1 DER2= Directorios de Enlaces Realizados 2	4	1	1	100		Dirección de Transversalización de la Perspectiva de Género de la Secretaría Municipal de las Mujeres
2023	1er Trimestre	3 Pachuca con Bienestar Social, Humana, Igualitaria y con Valores.	Avanzar a la igualdad	Desarrollar una adecuada planeación de capacitación en género, equidad de género y perspectiva de género dentro de la administración Municipal, potencializando así, las actividades con Perspectiva de Género de todas las unidades administrativas.	Actividad	Oportuno seguimiento al programa anual de reuniones y capacitaciones con las y los servidores públicos del Ayuntamiento de Pachuca	Reuniones y Capacitaciones realizadas	Mensual	Número de seguimientos de reuniones y capacitaciones con enlaces de género realizadas	$NSRCEGR = SRCEGR1 + SRCEGR2 + \dots + SRCEGRn$ NSRCEGR= Suma de Seguimientos de Reuniones y Capacitaciones con Enlaces de Género Realizadas en el periodo que se reporta SRCEGR1= Seguimientos de Reuniones y Capacitaciones con Enlaces de Género Realizados 1 SRCEGR2= Seguimientos de Reuniones y Capacitaciones con Enlaces de Género Realizados 2	4	1	1	100		Dirección de Transversalización de la Perspectiva de Género de la Secretaría Municipal de las Mujeres
2023	1er Trimestre	3 Pachuca con Bienestar Social, Humana, Igualitaria y con Valores.	Avanzar a la igualdad	Desarrollar una adecuada planeación de capacitación en género, equidad de género y perspectiva de género dentro de la administración Municipal, potencializando así, las actividades con Perspectiva de Género de todas las unidades administrativas.	Actividad	Adecuada selección de temas prioritarios para la capacitación con perspectiva de Género y desnaturalización de cualquier tipo de violencia	Reuniones y Capacitaciones realizadas	Mensual	Número de reuniones y capacitaciones con enlaces de género realizadas	$NRCEGR = RCEGR1 + RCEGR2 + \dots + RCEGRn$ NRCEGR= Suma de Reuniones y Capacitaciones con Enlaces de Género Realizadas en el periodo que se reporta RCEGR1= Reuniones y Capacitaciones con Enlaces de Género Realizados 1 RCEGR2= Reuniones y Capacitaciones con Enlaces de Género Realizados 2	4	1	1	100		Dirección de Transversalización de la Perspectiva de Género de la Secretaría Municipal de las Mujeres
2023	1er Trimestre	3 Pachuca con Bienestar Social, Humana, Igualitaria y con Valores.	Avanzar a la igualdad	Desarrollar una adecuada planeación de capacitación en género, equidad de género y perspectiva de género dentro de la administración Municipal, potencializando así, las actividades con Perspectiva de Género de todas las unidades administrativas.	Actividad	Suficiencia de recursos para contratar capacitadoras especializadas	Temas Prioritarios	Mensual	Número de temas prioritarios con perspectiva de género seleccionados	$NTPPGS = TPPGS1 + TPPGS2 + \dots + TPPGSn$ NTPPGS= Suma de Temas Prioritarios con Perspectiva Seleccionados en el periodo que se reporta TPPGS1= Temas Prioritarios con Perspectiva de Género Seleccionados 1 TPPGS2= Temas Prioritarios con Perspectiva de Género Seleccionados 2	4	1	1	100		Dirección de Transversalización de la Perspectiva de Género de la Secretaría Municipal de las Mujeres
2023	1er Trimestre	3 Pachuca con Bienestar Social, Humana, Igualitaria y con Valores.	Mujeres Empoderando Mujeres	Se llevará a cabo un adecuado trabajo multidisciplinario con las coordinaciones de trabajo social, psicología y jurídico a través de mesas de trabajo que den como resultado calidad en los servicios brindados así mismo se realizarán evaluaciones antes, durante y después de la impartición de los talleres para el empoderamiento de las mujeres.	Fin	Contribuir a que las mujeres del municipio de Pachuca tengan un empoderamiento, lo cual les permita gozar de un empoderamiento pleno	Desarrollo integral de las mujeres	Anual	Tasa de desarrollo integral de las mujeres	$TDM = \frac{IDM}{TDM} * 100$ TDM= Tasa de desarrollo integral de las mujeres IDM= Indicadores de desarrollo integral de las mujeres TDM= Total de indicadores de desarrollo integral de las mujeres	0	0	0	100		Dirección de Empoderamiento
2023	1er Trimestre	3 Pachuca con Bienestar Social, Humana, Igualitaria y con Valores.	Mujeres Empoderando Mujeres	Se llevará a cabo un adecuado trabajo multidisciplinario con las coordinaciones de trabajo social, psicología y jurídico a través de mesas de trabajo que den como resultado calidad en los servicios brindados así mismo se realizarán evaluaciones antes, durante y después de la impartición de los talleres para el empoderamiento de las mujeres.	Propósito	Adecuada supervisión del trabajo que realizan las coordinaciones jurídicas, trabajo social y psicología que favorezcan el empoderamiento y emprendimiento en las mujeres en Pachuca	Mujeres que sufren violencia de género	Anual	Porcentaje de disminución de mujeres que sufren violencia de género	$PDVM = \frac{NMV2 - NMV1}{NMV1} * 100$ PDVM= Porcentaje de disminución de mujeres que sufren violencia de género NMV2= Número de mujeres que sufren violencia de género en un periodo de tiempo NMV1= Número de mujeres que sufren violencia de género en otro periodo de tiempo	0	0	0	100		Dirección de Empoderamiento
2023	1er Trimestre	3 Pachuca con Bienestar Social, Humana, Igualitaria y con Valores.	Mujeres Empoderando Mujeres	Se llevará a cabo un adecuado trabajo multidisciplinario con las coordinaciones de trabajo social, psicología y jurídico a través de mesas de trabajo que den como resultado calidad en los servicios brindados así mismo se realizarán evaluaciones antes, durante y después de la impartición de los talleres para el empoderamiento de las mujeres.	Componente	Eficiente servicio multidisciplinario de las coordinaciones jurídica, psicología y trabajo social	Servicios Multidisciplinarios.	Trimestral	Porcentaje de servicios multidisciplinarios realizados	$PSMR = \frac{NSMRNSMOP}{NSMOP} * 100$ PSMR= Porcentaje de Servicios Multidisciplinarios Realizados NSMR= Número de Servicios Multidisciplinarios Realizados NSMOP= Número de Servicios Multidisciplinarios Programados	100%	25.00%	26.00%	104		Dirección de Empoderamiento
2023	1er Trimestre	3 Pachuca con Bienestar Social, Humana, Igualitaria y con Valores.	Mujeres Empoderando Mujeres	Se llevará a cabo un adecuado trabajo multidisciplinario con las coordinaciones de trabajo social, psicología y jurídico a través de mesas de trabajo que den como resultado calidad en los servicios brindados así mismo se realizarán evaluaciones antes, durante y después de la impartición de los talleres para el empoderamiento de las mujeres.	Componente	Eficiente registro de mujeres en los talleres	Mujeres capacitadas	Trimestral	Porcentaje de mujeres en talleres registradas	$PMTR = \frac{NMTRNMTRP}{NMTRP} * 100$ PMTR= Porcentaje de mujeres registradas en los talleres realizados NMTR= Número de mujeres registradas en los talleres realizados NMTRP= Número de mujeres registradas en los talleres realizados programados	0%	23.00%	23.00%	100		Dirección de Empoderamiento
2023	1er Trimestre	3 Pachuca con Bienestar Social, Humana, Igualitaria y con Valores.	Mujeres Empoderando Mujeres	Se llevará a cabo un adecuado trabajo multidisciplinario con las coordinaciones de trabajo social, psicología y jurídico a través de mesas de trabajo que den como resultado calidad en los servicios brindados así mismo se realizarán evaluaciones antes, durante y después de la impartición de los talleres para el empoderamiento de las mujeres.	Actividad	Eficiente atención psicológica, jurídica y de trabajo social a las mujeres y adolescentes	Atenciones realizadas	Mensual	Número de atenciones de psicología, jurídica y de trabajo social realizadas	$NAPJTS = APJTS1 + APJTS2 + \dots + APJTSn$ NAPJTS= Suma de Atenciones de Psicológicas, Jurídicas y de Trabajo Social realizadas en el periodo que se reporta APJTS1= Suma de Atenciones de Psicológicas, Jurídicas y de Trabajo Social 1 APJTS2= Suma de Atenciones de Psicológicas, Jurídicas y de Trabajo Social 2	1324	331	331	100		Dirección de Empoderamiento
2023	1er Trimestre	3 Pachuca con Bienestar Social, Humana, Igualitaria y con Valores.	Mujeres Empoderando Mujeres	Se llevará a cabo un adecuado trabajo multidisciplinario con las coordinaciones de trabajo social, psicología y jurídico a través de mesas de trabajo que den como resultado calidad en los servicios brindados así mismo se realizarán evaluaciones antes, durante y después de la impartición de los talleres para el empoderamiento de las mujeres.	Actividad	Adecuada organización de las coordinaciones para el cumplimiento de los procesos	Cumplimiento de los procesos	Mensual	Número de programaciones para el cumplimiento de los procesos	$NPCP = PCP1 + PCP2 + \dots + PCPn$ NPCP= Suma de Programaciones para el Cumplimiento de los Procesos en el periodo que se reporta PCP1= Programaciones para el Cumplimiento de los Procesos 1 PCP2= Programaciones para el Cumplimiento de los Procesos 2	1324	331	331	100		Dirección de Empoderamiento

Indicadores 1° trimestre 2023

Ejercicio	Periodo	Eje del PMD	Nombre del Programa derivado del Plan Municipal de Desarrollo	Objetivo de Programa	Nivel del indicador	Definición del indicador	Unidad de medida	Frecuencia de medición	Indicador	Método de cálculo	Línea base	Metas programadas	Avance de metas	% de avance		Área responsable de la información
2023	1er Trimestre	3 Pachuca con Bienestar Social, Humana, Igualitaria y con Valores.	Mujeres Empoderando Mujeres	Se llevará a cabo un adecuado trabajo multidisciplinario con las coordinaciones de trabajo social, psicología y jurídico a través de mesas de trabajo que den como resultado calidad en los servicios brindados así mismo se realizarán evaluaciones antes, durante y después de la impartición de los talleres para el empoderamiento de las mujeres.	Actividad	Eficaz aplicación de encuestas de satisfacción del servicio a las usuarias	Encuestas Aplicadas	Mensual	Número de encuestas aplicadas	NEA= EA1+EA2+ EA3 NEA= Suma de Encuestas Aplicadas en el periodo que se reporta EA1= Encuestas Aplicadas 1 EA2=Encuestas Aplicadas 2	1324	331	331	100		Dirección de Empoderamiento
2023	1er Trimestre	3 Pachuca con Bienestar Social, Humana, Igualitaria y con Valores.	Mujeres Empoderando Mujeres	Se llevará a cabo un adecuado trabajo multidisciplinario con las coordinaciones de trabajo social, psicología y jurídico a través de mesas de trabajo que den como resultado calidad en los servicios brindados así mismo se realizarán evaluaciones antes, durante y después de la impartición de los talleres para el empoderamiento de las mujeres.	Actividad	Adecuada participación de las mujeres en los talleres de emprendimiento	Mujeres Participantes	Mensual	Número de mujeres participantes en talleres	NMPT= MPT1+MPT2+ MPT3 NMPT= Suma de Mujeres Participantes en Talleres en el ejercicio MPT1= Mujeres Participantes en Talleres 1 MPT2= Mujeres Participantes en Talleres 2	325	81	81	100		Dirección de Empoderamiento
2023	1er Trimestre	3 Pachuca con Bienestar Social, Humana, Igualitaria y con Valores.	Mujeres Empoderando Mujeres	Se llevará a cabo un adecuado trabajo multidisciplinario con las coordinaciones de trabajo social, psicología y jurídico a través de mesas de trabajo que den como resultado calidad en los servicios brindados así mismo se realizarán evaluaciones antes, durante y después de la impartición de los talleres para el empoderamiento de las mujeres.	Actividad	Adecuada evaluación de temas y perfiles de las y los instructores	Evaluaciones realizadas	Mensual	Número de evaluaciones de temas y perfiles realizadas	NETPR= ETPR1+ETPR2+ ETPR3 NETPR= Suma de Evaluaciones de Temas y Perfiles Realizadas en el ejercicio reportado ETPR1= Evaluaciones de Temas y Perfiles Realizadas 1 ETPR2= Temas y Perfiles Realizadas 2	325	81	81	100		Dirección de Empoderamiento
2023	1er Trimestre	3 Pachuca con Bienestar Social, Humana, Igualitaria y con Valores.	Planeación Estratégica con Perspectiva de Género	Desarrollar programas y proyectos que permitan eficiente el desempeño de las atribuciones de la Secretaría de las Mujeres de Pachuca de Soto, construyendo el valor público en cada una de las acciones que implemente en cada una de sus direcciones.	Fin	Contribuir a los esfuerzos para erradicar todas las formas de discriminación y violencia contra todas las mujeres mediante la planeación y evaluación de los programas y proyectos de la Secretaría de las Mujeres de Pachuca de Soto	Aspectos susceptibles de mejora	Anual	Tasa de aspectos susceptibles de mejora presentados	TASMP = (NASMP / TASME) * 100 TASMP= Tasa de aspectos susceptibles de mejora presentados NASMP= Número de aspectos susceptibles de mejora presentados TAE= Total de aspectos evaluados IAPME = (NAIPME / TAPME) * 100	0	0	0	100		Dirección de Planeación Estratégica
2023	1er Trimestre	3 Pachuca con Bienestar Social, Humana, Igualitaria y con Valores.	Planeación Estratégica con Perspectiva de Género	Desarrollar programas y proyectos que permitan eficiente el desempeño de las atribuciones de la Secretaría de las Mujeres de Pachuca de Soto, construyendo el valor público en cada una de las acciones que implemente en cada una de sus direcciones.	Propósito	Las direcciones de la Secretaría de las Mujeres cuentan con un esquema de planeación y evaluación de sus programas y proyectos	Acciones implementadas en materia de planeación y evaluación	Anual	Índice de acciones implementadas en materia de planeación y evaluación	IAPME= Índice de acciones implementadas en materia de planeación y evaluación NAIPME= Número de acciones implementadas en materia de planeación y evaluación TAPME= Total de acciones planificadas en materia de planeación y evaluación	0	0	0	100		Dirección de Planeación Estratégica
2023	1er Trimestre	3 Pachuca con Bienestar Social, Humana, Igualitaria y con Valores.	Planeación Estratégica con Perspectiva de Género	Desarrollar programas y proyectos que permitan eficiente el desempeño de las atribuciones de la Secretaría de las Mujeres de Pachuca de Soto, construyendo el valor público en cada una de las acciones que implemente en cada una de sus direcciones.	Componente	Planeación de proyectos realizados	Presupuesto basado en resultados.	Trimestral	Porcentaje de presupuestos basados en resultados realizados	PPBRR=(NPPBRR/NBRP)*100 PPBRR= Porcentaje de presupuestos basados en resultados reportados por periodo reportado NPPBRR= Número de presupuestos basados en resultados reportados NBRP= Número de presupuestos basados en resultados reportados programados	50%	50%	50%	100		Dirección de Planeación Estratégica
2023	1er Trimestre	3 Pachuca con Bienestar Social, Humana, Igualitaria y con Valores.	Planeación Estratégica con Perspectiva de Género	Desarrollar programas y proyectos que permitan eficiente el desempeño de las atribuciones de la Secretaría de las Mujeres de Pachuca de Soto, construyendo el valor público en cada una de las acciones que implemente en cada una de sus direcciones.	Componente	Procesos de seguimiento y evaluación de los programas y proyectos realizados	Evaluaciones	Trimestral	Porcentaje de evaluaciones a los programas y proyectos realizados	PEPPR= Porcentaje de evaluación de los programas y proyectos reportados por periodo reportado NEPPR= Número de evaluaciones de los programas y proyectos reportados NEPPR= Número de evaluaciones de los programas y proyectos reportados programados	100%	25%	25%	100		Dirección de Planeación Estratégica
2023	1er Trimestre	3 Pachuca con Bienestar Social, Humana, Igualitaria y con Valores.	Planeación Estratégica con Perspectiva de Género	Desarrollar programas y proyectos que permitan eficiente el desempeño de las atribuciones de la Secretaría de las Mujeres de Pachuca de Soto, construyendo el valor público en cada una de las acciones que implemente en cada una de sus direcciones.	Actividad	Aplicación de instrumentos eficientes para el diagnóstico de la situación de las mujeres de Pachuca	Instrumentos para el Diagnóstico	Mensual	Número de instrumentos para el diagnóstico de la situación de las mujeres de Pachuca elaborados	NDSM= Suma de instrumentos para el Diagnóstico de la Situación de las Mujeres de pachuca elaborados en el periodo que se reporta IDSM= Instrumentos para el Diagnóstico de la Situación de las Mujeres 1 IDSM2= Instrumentos para el Diagnóstico de la Situación de las Mujeres 2	3	1	1	100		Dirección de Planeación Estratégica
2023	1er Trimestre	3 Pachuca con Bienestar Social, Humana, Igualitaria y con Valores.	Planeación Estratégica con Perspectiva de Género	Desarrollar programas y proyectos que permitan eficiente el desempeño de las atribuciones de la Secretaría de las Mujeres de Pachuca de Soto, construyendo el valor público en cada una de las acciones que implemente en cada una de sus direcciones.	Actividad	Adscripción del personal adecuado a la Dirección de Planeación Estratégica	Adscripciones de personal	Mensual	Número de adscripciones del personal adecuado a la Dirección de Planeación Estratégica realizadas	NAPADPE= APADPE1+APADPE2+ APADPE3 NAPADPE= Suma de Adscripciones del Personal Adecuado a la Dirección de Planeación Estratégica realizadas en el periodo que se reporta APADPE1= Adscripciones del Personal Adecuado a la Dirección de Planeación Estratégica 1 APADPE2= Adscripciones del Personal Adecuado a la Dirección de Planeación Estratégica 2	3	1	1	100		Dirección de Planeación Estratégica
2023	1er Trimestre	3 Pachuca con Bienestar Social, Humana, Igualitaria y con Valores.	Planeación Estratégica con Perspectiva de Género	Desarrollar programas y proyectos que permitan eficiente el desempeño de las atribuciones de la Secretaría de las Mujeres de Pachuca de Soto, construyendo el valor público en cada una de las acciones que implemente en cada una de sus direcciones.	Actividad	Diseño de indicadores	Indicadores Realizados	Mensual	Número de indicadores realizados	NIR= IR1+IR2+ IR3 NIR= Suma de Indicadores Realizados en el periodo que se reporta IR1= Indicadores Realizados 1 IR2= Indicadores Realizados 2	3	1	1	100		Dirección de Planeación Estratégica
2023	1er Trimestre	3 Pachuca con Bienestar Social, Humana, Igualitaria y con Valores.	Planeación Estratégica con Perspectiva de Género	Desarrollar programas y proyectos que permitan eficiente el desempeño de las atribuciones de la Secretaría de las Mujeres de Pachuca de Soto, construyendo el valor público en cada una de las acciones que implemente en cada una de sus direcciones.	Actividad	Eficientar el proceso de seguimiento de los programas y proyectos de la Secretaría	Procesos de Seguimiento	Mensual	Número de procesos de seguimiento de los programas y proyectos realizados	NPSPPR= PSPPR1+PSPPR2+ PSPPR3 NPSPPR= Suma de Procesos de Seguimiento de los Programas y Proyectos Realizados en el periodo que se reporta PSPPR1= Procesos de Seguimiento de los Programas y Proyectos Realizados 1 PSPPR2= Procesos de Seguimiento de los Programas y Proyectos Realizados 2	2	1	1	100		Dirección de Planeación Estratégica
2023	1er Trimestre	3 Pachuca con Bienestar Social, Humana, Igualitaria y con Valores.	Planeación Estratégica con Perspectiva de Género	Desarrollar programas y proyectos que permitan eficiente el desempeño de las atribuciones de la Secretaría de las Mujeres de Pachuca de Soto, construyendo el valor público en cada una de las acciones que implemente en cada una de sus direcciones.	Actividad	Impartición constante de capacitación en materia de Planeación y Evaluación al personal de la Dirección	Evaluación de Perfiles	Mensual	Número evaluaciones a los perfiles adscritos a la Dirección de Planeación aplicadas	NEPADP= EPADP1+EPADP2+ EPADP3 NEPADP= Suma de Evaluaciones de los Perfiles Adscritos a la Dirección de Planeación aplicadas en el periodo que se reporta EPADP1= Evaluaciones de los Perfiles Adscritos a la Dirección de Planeación 1 EPADP2= Evaluaciones de los Perfiles Adscritos a la Dirección de Planeación 2	3	1	1	100		Dirección de Planeación Estratégica
2023	1er Trimestre	3 Pachuca con Bienestar Social, Humana, Igualitaria y con Valores.	Planeación Estratégica con Perspectiva de Género	Desarrollar programas y proyectos que permitan eficiente el desempeño de las atribuciones de la Secretaría de las Mujeres de Pachuca de Soto, construyendo el valor público en cada una de las acciones que implemente en cada una de sus direcciones.	Actividad	Adecuado seguimiento a la Guía Consultiva de Desempeño Municipal en materia de Igualdad de Género	Seguimientos atendidos	Mensual	Número de seguimientos atendidos	NSA= SA1+SA2+ SA3 NSA= Suma de Seguimientos Atendidos en el periodo que se reporta SA1= Seguimientos Atendidos 1 SA2=Seguimientos Atendidos 2	3	1	1	100		Dirección de Planeación Estratégica
2023	1er Trimestre	1 Pachuca Honesta, Cercana y Moderna	Dirigir, Supervisar y Coordinar el Sistema DIF Municipal	Adecuada y eficiente implementación de programas de protección social para la población	Fin	Porcentaje de programas sociales implementados	Programas Sociales	Anual	Tasa de programas sociales implementados	TPSA= Tasa de programas sociales realizados NPSR= Número de programas sociales realizados NPSP= Número de programas sociales programados	0	100.00%	31.91%	32		Sistema DIF Municipal
2023	1er Trimestre	1 Pachuca Honesta, Cercana y Moderna	Dirigir, Supervisar y Coordinar el Sistema DIF Municipal	Adecuada y eficiente implementación de programas de protección social para la población	Propósito	Porcentaje de población beneficiada con programas de protección social.	Personas beneficiadas	Anual	Tasa de población beneficiada con programas de protección social	TIPR= (NIPR / NIPR) * 100 TIPR= Tasa de implementación de programas realizados NIPR= Número de implementación de programas realizados	0	100.00%	31.91%	32		Sistema DIF Municipal
2023	1er Trimestre	1 Pachuca Honesta, Cercana y Moderna	Dirigir, Supervisar y Coordinar el Sistema DIF Municipal	Adecuada y eficiente implementación de programas de protección social para la población	Componente	Porcentaje de coordinaciones eficientes realizadas.	Coordinaciones eficientes realizadas	Trimestral	Porcentaje de coordinaciones eficientes realizadas	PCER=NCER/NCEP*100 PCER=Porcentaje de Coordinaciones Eficientes Realizadas NCER= Número de Coordinaciones Eficientes Realizadas NCEP= Número de Coordinaciones Eficientes Programadas	25%	25.00%	25.00%	100		Sistema DIF Municipal
2023	1er Trimestre	1 Pachuca Honesta, Cercana y Moderna	Dirigir, Supervisar y Coordinar el Sistema DIF Municipal	Adecuada y eficiente implementación de programas de protección social para la población	Componente	Porcentaje de coordinaciones eficientes realizadas.	Turnos realizados	Trimestral	Porcentaje de turnos realizados	PTR=(NTRUANTPLUA*100) PTR=Porcentaje de turnos enviados a las unidades administrativas NTRUA= Número de turnos realizados a las unidades administrativas NTPUA= Número de turnos programados a las unidades administrativas	23%	28.00%	43.00%	154		Sistema DIF Municipal



















Indicadores 1° trimestre 2023

Ejercicio	Periodo	Eje del PMD	Nombre del Programa derivado del Plan Municipal de Desarrollo	Objetivo de Programa	Nivel del indicador	Definición del indicador	Unidad de medida	Frecuencia de medición	Indicador	Método de cálculo	Línea base	Metas programadas	Avance de metas	% de avance		Área responsable de la información
2023	1er Trimestre	1 Pachuca Honesta, Cercana y Moderna	Dirigir, Supervisar y Coordinar el Sistema DIF Municipal	Adecuada y eficiente implementación de programas de protección social para la población	Actividad A.1.	Número de reuniones de seguimiento, coordinación y generación de acuerdos.	Reuniones	Mensual	Tasa de reuniones de seguimiento, coordinación y generación de acuerdos	$TR = (NRR / TRP) * 100$ TR= Tasa de reuniones NRR= Número de reuniones realizadas TRP= Total de reuniones planificadas	25%	25.00%	25.00%	100		Sistema DIF Municipal
2023	1er Trimestre	1 Pachuca Honesta, Cercana y Moderna	Dirigir, Supervisar y Coordinar el Sistema DIF Municipal	Adecuada y eficiente implementación de programas de protección social para la población	Actividad A.2.	Número de turnos registrados	Turnos registrados	Mensual	Tasa de turnos registrados	$TTR = (NTR / TTP) * 100$ TTR= Tasa de turnos registrados NTR= Número de turnos registrados TTP= Total de turnos programados	23%	28.00%	43.00%	154		Sistema DIF Municipal
2023	1er Trimestre	1 Pachuca Honesta, Cercana y Moderna	Seguimiento de acuerdos e instrucciones que la Dirección Ejecutiva dicte y adecuado cumplimiento de rendición de transparencia	Vigilar el cumplimiento de las metas de programas del sistema DIF Pachuca, mediante el adecuado seguimiento a las actividades programadas por las Coordinaciones	Fin	Porcentaje de acuerdos, instrucciones, proyectos y acciones atendidas.	acuerdos, instrucciones, proyectos y acciones	Anual	Tasa de acuerdos, instrucciones, proyectos y acciones atendidas	$TAIPAA = (AIPIAA / AIPIAR) * 100$ TAIPAA= Tasa de acuerdos, instrucciones, programas y acciones atendidas. AIPIAA= Acuerdos, instrucciones, programas y acciones atendidas. AIPIAR= Acuerdos, instrucciones, programas y acciones recibidas.	0	100%	25%	25		Sistema DIF Municipal
2023	1er Trimestre	1 Pachuca Honesta, Cercana y Moderna	Seguimiento de acuerdos e instrucciones que la Dirección Ejecutiva dicte y adecuado cumplimiento de rendición de transparencia	Vigilar el cumplimiento de las metas de programas del sistema DIF Pachuca, mediante el adecuado seguimiento a las actividades programadas por las Coordinaciones	Propósito	Porcentaje de metas y programas realizados.	metas y programas planificados	Anual	Tasa de metas y programas realizados	$TMPPR = (MPR / MPP) * 100$ TMPPR= Tasa de metas y programas realizados MPR= Metas y programas realizados MPP= Metas y programas planificados	0	100%	25%	25		Sistema DIF Municipal
2023	1er Trimestre	1 Pachuca Honesta, Cercana y Moderna	Seguimiento de acuerdos e instrucciones que la Dirección Ejecutiva dicte y adecuado cumplimiento de rendición de transparencia	Vigilar el cumplimiento de las metas de programas del sistema DIF Pachuca, mediante el adecuado seguimiento a las actividades programadas por las Coordinaciones	Componente	Porcentaje de Integración de Juntas de Gobierno del Sistema DIF Municipal.	Informes de Actividades y Metas	Trimestral	Porcentaje de Integración de Juntas de Gobierno del Sistema DIF Municipal	$PLUGV = (NUGV / NUGP) * 100$ PLUGV= Porcentaje de Integración de Juntas de Gobierno Verificadas NUGV= Número de Integración de Juntas de Gobierno Verificadas NUGP= Número de Integración de Juntas de Gobierno Programados	12.50%	25.00%	25.00%	100		Sistema DIF Municipal
2023	1er Trimestre	1 Pachuca Honesta, Cercana y Moderna	Seguimiento de acuerdos e instrucciones que la Dirección Ejecutiva dicte y adecuado cumplimiento de rendición de transparencia	Vigilar el cumplimiento de las metas de programas del sistema DIF Pachuca, mediante el adecuado seguimiento a las actividades programadas por las Coordinaciones	Componente	Porcentaje de reuniones del equipo del trabajo del Sistema DIF Municipal realizadas.	Reuniones realizadas	Trimestral	Porcentaje de reuniones del equipo de trabajo del Sistema DIF Municipal realizadas	$PRR = (NRET / NRETPT) * 100$ PRR= Porcentaje de Reuniones del Equipo de Trabajo Realizadas NRET= Número de Reuniones del Equipo de Trabajo Realizadas NRETPT= Número de Reuniones del Equipo de Trabajo Programadas	25.00%	25.00%	24.99%	100		Sistema DIF Municipal
2023	1er Trimestre	1 Pachuca Honesta, Cercana y Moderna	Seguimiento de acuerdos e instrucciones que la Dirección Ejecutiva dicte y adecuado cumplimiento de rendición de transparencia	Vigilar el cumplimiento de las metas de programas del sistema DIF Pachuca, mediante el adecuado seguimiento a las actividades programadas por las Coordinaciones	Componente	Porcentaje de cumplimiento de información y metas de los programas del Sistema DIF Municipal.	Cumplimiento de información y metas programadas	Trimestral	Porcentaje de cumplimiento de información y metas de los programas del Sistema DIF municipal realizadas	$PRR = (NRET / NRETPT) * 100$ PRR= Porcentaje de Información y metas de los programas del Sistema DIF Municipal Realizados NRET= Número de Información y metas de los programas del Sistema DIF Municipal Realizados NRETPT= Número de Información y metas de los programas del Sistema DIF Municipal Programados	25%	25.00%	25.00%	100		Sistema DIF Municipal
2023	1er Trimestre	1 Pachuca Honesta, Cercana y Moderna	Seguimiento de acuerdos e instrucciones que la Dirección Ejecutiva dicte y adecuado cumplimiento de rendición de transparencia	Vigilar el cumplimiento de las metas de programas del sistema DIF Pachuca, mediante el adecuado seguimiento a las actividades programadas por las Coordinaciones	Actividad A.1.	Número de integración de información realizadas.	Información Proporcional	Mensual	Número de integración de información realizadas	$NIR = (NIV / NIIP) * 100$ NIR= Número de integración de información realizadas NIV= Número de integración de información verificada NIIP= Número de integración de información programada	12.50%	2	3	150		Sistema DIF Municipal
2023	1er Trimestre	1 Pachuca Honesta, Cercana y Moderna	Seguimiento de acuerdos e instrucciones que la Dirección Ejecutiva dicte y adecuado cumplimiento de rendición de transparencia	Vigilar el cumplimiento de las metas de programas del sistema DIF Pachuca, mediante el adecuado seguimiento a las actividades programadas por las Coordinaciones	Actividad A.2.	Número de solicitudes semanales de calendario de actividades y puntos a tratar.	Solicitudes semanales	Mensual	Tasa de solicitudes semanales de calendario de actividades y puntos a tratar	$NIR = (NIV / NIIP) * 100$ NIR= Número de integración de información realizadas NIV= Número de integración de información verificada NIIP= Número de integración de información programada	25.00%	25.00%	24.99%	100		Sistema DIF Municipal
2023	1er Trimestre	1 Pachuca Honesta, Cercana y Moderna	Seguimiento de acuerdos e instrucciones que la Dirección Ejecutiva dicte y adecuado cumplimiento de rendición de transparencia	Vigilar el cumplimiento de las metas de programas del sistema DIF Pachuca, mediante el adecuado seguimiento a las actividades programadas por las Coordinaciones	Actividad A.3.	Número de seguimientos de PRR's y cumplimiento de información de obligaciones de transparencia integrados.	obligaciones de transparencia	Mensual	Tasa de seguimientos de PRR's y cumplimiento de información de obligaciones de transparencia integrados	$TSYC = (NPS / NPT) * 100$ TSYC= Tasa de seguimiento y cumplimiento. NPS= Número de PRR's con seguimiento adecuado y cumplimiento integral de obligaciones de transparencia. NPT= Tasa de seguimiento y cumplimiento.	25.00%	25.00%	25.00%	100		Sistema DIF Municipal
2023	1er Trimestre	1 Pachuca Honesta, Cercana y Moderna	Administración Eficiente	Administración eficiente de los recursos humanos, materiales y financieros de la administración pública, a través de mecanismos de control que permita dar cumplimiento al procedimiento de Transparencia y Rendición de Cuentas.	Fin	Porcentaje de operaciones administrativas realizadas.	Operaciones administrativas	Anual	Tasa de operaciones administrativas realizadas	$PBSO = (NBSO / NBS) * 100$ PBSO= Porcentaje de bienes y servicios otorgados NBSO= Número de bienes y servicios otorgados NBS= Número de bienes y servicios programados	0	100.00%	27.67%	28		Sistema DIF Municipal
2023	1er Trimestre	1 Pachuca Honesta, Cercana y Moderna	Administración Eficiente	Evaluar y analizar las cotizaciones recibidas, así como, Adquirir bienes/servicios catalogados como compras menores, implementar capacitaciones, Pago de Nómina, Control de Inasistencia de los Trabajadores, Determinación y entero de impuestos, Levantamiento y control de Orden de servicio de mantenimiento informático, Integración de Informes de Avance de Gestión financiera, Publicación de Información Financiera en la página web del Organismo, Atención a Evaluación del SEVAC	Propósito	Porcentaje de bienes y servicios otorgados.	Bienes y servicios	Anual	Tasa de bienes y servicios otorgados	$PBSO = (NBSO / NBS) * 100$ PBSO= Porcentaje de bienes y servicios otorgados NBSO= Número de bienes y servicios otorgados NBS= Número de bienes y servicios programados	0	100.00%	27.67%	28		Sistema DIF Municipal
2023	1er Trimestre	1 Pachuca Honesta, Cercana y Moderna	Administración Eficiente	Evaluar y analizar las cotizaciones recibidas, así como, Adquirir bienes/servicios catalogados como compras menores, implementar capacitaciones, Pago de Nómina, Control de Inasistencia de los Trabajadores, Determinación y entero de impuestos, Levantamiento y control de Orden de servicio de mantenimiento informático, Integración de Informes de Avance de Gestión financiera, Publicación de Información Financiera en la página web del Organismo, Atención a Evaluación del SEVAC	Componente	Porcentaje de bienes y servicios otorgados.	Bienes y servicios	Trimestral	Porcentaje de bienes y servicios otorgados	$PBSO = (NBSO / NBS) * 100$ PBSO= Porcentaje de Bienes y Servicios Otorgados NBSO= Número de Bienes y Servicios otorgados NBS= Número de Bienes y Servicios Programados	35.00%	21%	28%	132		Sistema DIF Municipal
2023	1er Trimestre	1 Pachuca Honesta, Cercana y Moderna	Administración Eficiente	Evaluar y analizar las cotizaciones recibidas, así como, Adquirir bienes/servicios catalogados como compras menores, implementar capacitaciones, Pago de Nómina, Control de Inasistencia de los Trabajadores, Determinación y entero de impuestos, Levantamiento y control de Orden de servicio de mantenimiento informático, Integración de Informes de Avance de Gestión financiera, Publicación de Información Financiera en la página web del Organismo, Atención a Evaluación del SEVAC	Componente	Porcentaje de actividades realizadas de recursos humanos	Porcentaje de actividades realizadas	Trimestral	Porcentaje de actividades realizadas de recursos humanos	$PAR = (NAR / NAP) * 100$ PAR= Porcentaje de Actividades Realizadas de Recursos Humanos NAR= Número de actividades realizadas de Recursos Humanos NAP= Número de Actividades de Recursos Humanos Programadas	26%	24%	31%	130		Sistema DIF Municipal
2023	1er Trimestre	1 Pachuca Honesta, Cercana y Moderna	Administración Eficiente	Evaluar y analizar las cotizaciones recibidas, así como, Adquirir bienes/servicios catalogados como compras menores, implementar capacitaciones, Pago de Nómina, Control de Inasistencia de los Trabajadores, Determinación y entero de impuestos, Levantamiento y control de Orden de servicio de mantenimiento informático, Integración de Informes de Avance de Gestión financiera, Publicación de Información Financiera en la página web del Organismo, Atención a Evaluación del SEVAC	Componente	Porcentaje de solicitudes de mantenimientos informáticos atendidos.	Porcentaje de solicitudes de mantenimientos informáticos atendidos	Trimestral	Porcentaje de solicitudes de mantenimientos informáticos atendidos	$PMIR = (NMR / NMIP) * 100$ PMIR= Porcentaje de mantenimientos informáticos realizados NMR= Número de mantenimientos informáticos realizados NMIP= Número de mantenimientos informáticos programados	25.00%	25%	24%	97		Sistema DIF Municipal
2023	1er Trimestre	1 Pachuca Honesta, Cercana y Moderna	Administración Eficiente	Evaluar y analizar las cotizaciones recibidas, así como, Adquirir bienes/servicios catalogados como compras menores, implementar capacitaciones, Pago de Nómina, Control de Inasistencia de los Trabajadores, Determinación y entero de impuestos, Levantamiento y control de Orden de servicio de mantenimiento informático, Integración de Informes de Avance de Gestión financiera, Publicación de Información Financiera en la página web del Organismo, Atención a Evaluación del SEVAC	Componente	Porcentaje actualizaciones de inventarios realizados.	Porcentaje de actualizaciones de inventarios realizados	Trimestral	Porcentaje de actualizaciones de inventarios realizados	$PAIR = (NAR / NAI) * 100$ PAIR= Porcentaje de actualizaciones de inventarios realizados NAR= Número de Actualizaciones de inventarios realizados NAI= Número de Actualizaciones de Inventarios Programadas	25.00%	25.00%	24.99%	100		Sistema DIF Municipal
2023	1er Trimestre	1 Pachuca Honesta, Cercana y Moderna	Administración Eficiente	Evaluar y analizar las cotizaciones recibidas, así como, Adquirir bienes/servicios catalogados como compras menores, implementar capacitaciones, Pago de Nómina, Control de Inasistencia de los Trabajadores, Determinación y entero de impuestos, Levantamiento y control de Orden de servicio de mantenimiento informático, Integración de Informes de Avance de Gestión financiera, Publicación de Información Financiera en la página web del Organismo, Atención a Evaluación del SEVAC	Componente	Porcentaje de informes entregados.	Porcentaje de informes entregados	Trimestral	Porcentaje de informes entregados	$PIE = (NIE / NIP) * 100$ PIE= Porcentaje de Informes Entregados NIE= Número de Informes Entregados NIP= Número de Informes Programados	31.00%	23%	23%	100		Sistema DIF Municipal

Indicadores 1° trimestre 2023

Ejercicio	Periodo	Eje del PMD	Nombre del Programa derivado del Plan Municipal de Desarrollo	Objetivo de Programa	Nivel del indicador	Definición del indicador	Unidad de medida	Frecuencia de medición	Indicador	Método de cálculo	Línea base	Metas programadas	Avance de metas	% de avance		Área responsable de la información
2023	1er Trimestre	1 Pachuca Honesta, Cercana y Moderna	Administración Eficiente	Evaluar y analizar las cotizaciones recibidas, así como, Adquirir bienes/servicios catalogados como compras menores, implementar capacitaciones, Pago de Nómina, Control de asistencia de los Trabajadores, Determinación y entero de impuestos, Levantamiento y control de Orden de servicio de mantenimiento Informático, Integración de Informes de Avance de Gestión financiera, Publicación de Información Financiera en la página web del Organismo, Atención a Evaluación del SEVAC	Actividad A.1.1	Porcentaje de órdenes de compra/servicio realizadas.	órdenes de compra/servicio realizadas	Mensual	Porcentaje de órdenes de compra/servicio realizadas	POCSR= NCSR/TOSP *100 POCSR= Porcentaje de órdenes de compra/servicio realizadas NCSR= Número de órdenes y servicios realizados TOSP= Total de órdenes y servicios proporcionados	17.50%	10.50%	13.82%	132	Sistema DIF Municipal	
2023	1er Trimestre	1 Pachuca Honesta, Cercana y Moderna	Administración Eficiente	Evaluar y analizar las cotizaciones recibidas, así como, Adquirir bienes/servicios catalogados como compras menores, implementar capacitaciones, Pago de Nómina, Control de asistencia de los Trabajadores, Determinación y entero de impuestos, Levantamiento y control de Orden de servicio de mantenimiento Informático, Integración de Informes de Avance de Gestión financiera, Publicación de Información Financiera en la página web del Organismo, Atención a Evaluación del SEVAC	Actividad A.1.2	Porcentaje de compras menores realizadas.	Compras menores realizadas	Mensual	Porcentaje de compras menores realizadas	PCMR= (NCMR/TCMP) * 100 PCMR= Porcentaje de compras menores realizadas NCMR= Número de compras menores realizadas TCMP= Total de compras menores planificadas	17.50%	10.50%	13.82%	132	Sistema DIF Municipal	
2023	1er Trimestre	1 Pachuca Honesta, Cercana y Moderna	Administración Eficiente	Evaluar y analizar las cotizaciones recibidas, así como, Adquirir bienes/servicios catalogados como compras menores, implementar capacitaciones, Pago de Nómina, Control de asistencia de los Trabajadores, Determinación y entero de impuestos, Levantamiento y control de Orden de servicio de mantenimiento Informático, Integración de Informes de Avance de Gestión financiera, Publicación de Información Financiera en la página web del Organismo, Atención a Evaluación del SEVAC	Actividad A.2.1	Porcentaje de capacitaciones implementadas.	capacitaciones implementadas	Mensual	Porcentaje de capacitaciones implementadas	PCI= (NCI/TCPI) *100 PCI= Porcentaje de capacitaciones implementadas NCI= Número de capacitaciones implementadas TCPI= Total de capacitaciones programadas	6.50%	6.00%	7.78%	130	Sistema DIF Municipal	
2023	1er Trimestre	1 Pachuca Honesta, Cercana y Moderna	Administración Eficiente	Evaluar y analizar las cotizaciones recibidas, así como, Adquirir bienes/servicios catalogados como compras menores, implementar capacitaciones, Pago de Nómina, Control de asistencia de los Trabajadores, Determinación y entero de impuestos, Levantamiento y control de Orden de servicio de mantenimiento Informático, Integración de Informes de Avance de Gestión financiera, Publicación de Información Financiera en la página web del Organismo, Atención a Evaluación del SEVAC	Actividad A.2.2	Porcentaje de pagos entregados.	pagos entregados	Mensual	Porcentaje de pagos entregados	PPE= (NPE/TPP) *100 PPE= Porcentaje de pagos entregados NPE= Número de pagos entregados TPP= Total de pagos programados	6.50%	6.00%	7.78%	130	Sistema DIF Municipal	
2023	1er Trimestre	1 Pachuca Honesta, Cercana y Moderna	Administración Eficiente	Evaluar y analizar las cotizaciones recibidas, así como, Adquirir bienes/servicios catalogados como compras menores, implementar capacitaciones, Pago de Nómina, Control de asistencia de los Trabajadores, Determinación y entero de impuestos, Levantamiento y control de Orden de servicio de mantenimiento Informático, Integración de Informes de Avance de Gestión financiera, Publicación de Información Financiera en la página web del Organismo, Atención a Evaluación del SEVAC	Actividad A.2.3	Porcentaje de inasistencias presentadas	inasistencias presentadas	Mensual	Porcentaje de inasistencias presentadas	PIP= (NIP/TAP) *100 PIP= Porcentaje de inasistencias presentadas NIP= Número de inasistencias presentadas TAP= Total de asistencias programadas	6.50%	6.00%	7.78%	130	Sistema DIF Municipal	
2023	1er Trimestre	1 Pachuca Honesta, Cercana y Moderna	Administración Eficiente	Evaluar y analizar las cotizaciones recibidas, así como, Adquirir bienes/servicios catalogados como compras menores, implementar capacitaciones, Pago de Nómina, Control de asistencia de los Trabajadores, Determinación y entero de impuestos, Levantamiento y control de Orden de servicio de mantenimiento Informático, Integración de Informes de Avance de Gestión financiera, Publicación de Información Financiera en la página web del Organismo, Atención a Evaluación del SEVAC	Actividad A.2.4	Porcentaje de enteros de impuestos entregados.	impuestos entregados	Mensual	Porcentaje de enteros de impuestos entregados	PEE= (NEI/TEI) *100 PEE= Porcentaje de enteros de impuestos entregados NEI= Número de enteros de impuestos entregados TEI= Total de enteros de impuestos emitidos	6.50%	6.00%	7.78%	130	Sistema DIF Municipal	
2023	1er Trimestre	1 Pachuca Honesta, Cercana y Moderna	Administración Eficiente	Evaluar y analizar las cotizaciones recibidas, así como, Adquirir bienes/servicios catalogados como compras menores, implementar capacitaciones, Pago de Nómina, Control de asistencia de los Trabajadores, Determinación y entero de impuestos, Levantamiento y control de Orden de servicio de mantenimiento Informático, Integración de Informes de Avance de Gestión financiera, Publicación de Información Financiera en la página web del Organismo, Atención a Evaluación del SEVAC	Actividad A.3.1	Porcentaje de Órdenes de Servicio levantadas.	Órdenes de Servicio	Mensual	Porcentaje de Órdenes de Servicio levantadas	POS= (NOSL/TOSE) *100 POS= Porcentaje de Órdenes de Servicio levantadas NOSL= Número de Órdenes de Servicio levantadas TOSE= Total de Órdenes de Servicio emitidas	12.50%	12.50%	12.09%	97	Sistema DIF Municipal	
2023	1er Trimestre	1 Pachuca Honesta, Cercana y Moderna	Administración Eficiente	Evaluar y analizar las cotizaciones recibidas, así como, Adquirir bienes/servicios catalogados como compras menores, implementar capacitaciones, Pago de Nómina, Control de asistencia de los Trabajadores, Determinación y entero de impuestos, Levantamiento y control de Orden de servicio de mantenimiento Informático, Integración de Informes de Avance de Gestión financiera, Publicación de Información Financiera en la página web del Organismo, Atención a Evaluación del SEVAC	Actividad A.3.2	Porcentaje de Órdenes de Servicio atendidas.	Órdenes de Servicio	Mensual	Porcentaje de Órdenes de Servicio atendidas	POSA= (NOSA/TOSR) *100 POSA= Porcentaje de Órdenes de Servicio atendidas NOSA= Número de Órdenes de Servicio atendidas TOSR= Total de Órdenes de Servicio recibidas	12.50%	12.50%	12.09%	97	Sistema DIF Municipal	
2023	1er Trimestre	1 Pachuca Honesta, Cercana y Moderna	Administración Eficiente	Evaluar y analizar las cotizaciones recibidas, así como, Adquirir bienes/servicios catalogados como compras menores, implementar capacitaciones, Pago de Nómina, Control de asistencia de los Trabajadores, Determinación y entero de impuestos, Levantamiento y control de Orden de servicio de mantenimiento Informático, Integración de Informes de Avance de Gestión financiera, Publicación de Información Financiera en la página web del Organismo, Atención a Evaluación del SEVAC	Actividad A.4.1	Porcentaje de actualizaciones realizadas.	actualizaciones	Mensual	Porcentaje de actualizaciones realizadas	PAR= (NAR/TAP) *100 PAR= Porcentaje de actualizaciones realizadas NAR= Número de actualizaciones realizadas TAP= Total de actualizaciones programadas	12.50%	12.50%	12.50%	100	Sistema DIF Municipal	
2023	1er Trimestre	1 Pachuca Honesta, Cercana y Moderna	Administración Eficiente	Evaluar y analizar las cotizaciones recibidas, así como, Adquirir bienes/servicios catalogados como compras menores, implementar capacitaciones, Pago de Nómina, Control de asistencia de los Trabajadores, Determinación y entero de impuestos, Levantamiento y control de Orden de servicio de mantenimiento Informático, Integración de Informes de Avance de Gestión financiera, Publicación de Información Financiera en la página web del Organismo, Atención a Evaluación del SEVAC	Actividad A.4.2	Porcentaje de publicaciones realizadas	Publicaciones	Mensual	Porcentaje de Publicaciones realizadas	PPR= (NPR/TPP) *100 PPR= Porcentaje de Publicaciones realizadas NPR= Número de Publicaciones realizadas TPP= Total de Publicaciones planificadas	12.50%	12.50%	12.50%	100	Sistema DIF Municipal	
2023	1er Trimestre	1 Pachuca Honesta, Cercana y Moderna	Administración Eficiente	Evaluar y analizar las cotizaciones recibidas, así como, Adquirir bienes/servicios catalogados como compras menores, implementar capacitaciones, Pago de Nómina, Control de asistencia de los Trabajadores, Determinación y entero de impuestos, Levantamiento y control de Orden de servicio de mantenimiento Informático, Integración de Informes de Avance de Gestión financiera, Publicación de Información Financiera en la página web del Organismo, Atención a Evaluación del SEVAC	Actividad A.5.1	Porcentaje de Informes de Avance de gestión entregados.	Informes de Avance de gestión	Mensual	Porcentaje de Informes de Avance de gestión entregados	PIAGE= (NIAGE/TIAGP) *100 PIAGE= Porcentaje de Informes de Avance de gestión entregados NIAGE= Número de Informes de Avance de gestión entregados TIAGP= Total de Informes de Avance de gestión programados	10.33%	7.67%	7.69%	100	Sistema DIF Municipal	
2023	1er Trimestre	1 Pachuca Honesta, Cercana y Moderna	Administración Eficiente	Evaluar y analizar las cotizaciones recibidas, así como, Adquirir bienes/servicios catalogados como compras menores, implementar capacitaciones, Pago de Nómina, Control de asistencia de los Trabajadores, Determinación y entero de impuestos, Levantamiento y control de Orden de servicio de mantenimiento Informático, Integración de Informes de Avance de Gestión financiera, Publicación de Información Financiera en la página web del Organismo, Atención a Evaluación del SEVAC	Actividad A.5.2	Porcentaje de Publicaciones realizadas.	Publicaciones	Mensual	Porcentaje de Publicaciones realizadas	PPR= (NPR/TPP) *100 PPR= Porcentaje de Publicaciones realizadas NPR= Número de Publicaciones realizadas TPP= Total de Publicaciones planificadas	10.33%	7.67%	7.69%	100	Sistema DIF Municipal	
2023	1er Trimestre	1 Pachuca Honesta, Cercana y Moderna	Administración Eficiente	Evaluar y analizar las cotizaciones recibidas, así como, Adquirir bienes/servicios catalogados como compras menores, implementar capacitaciones, Pago de Nómina, Control de asistencia de los Trabajadores, Determinación y entero de impuestos, Levantamiento y control de Orden de servicio de mantenimiento Informático, Integración de Informes de Avance de Gestión financiera, Publicación de Información Financiera en la página web del Organismo, Atención a Evaluación del SEVAC	Actividad A.5.3	Atención a Evaluación del SEVAC	evaluaciones	Mensual	Porcentaje de evaluaciones respondidas	PER= (NER/TEE) *100 PER= Porcentaje de evaluaciones respondidas NER= Número de evaluaciones respondidas TEE= Total de evaluaciones enviadas	10.33%	7.67%	7.69%	100	Sistema DIF Municipal	
2023	1er Trimestre	3 Pachuca con bienestar social, humana, igualitaria y con valores	Asesoría Jurídica a personas Sujetas de Asistencia Social	Contribuir al acceso de mecanismos que sean garantes de derechos humanos	Fin	Porcentaje usuarios atendidos.	usuarios atendidos	Anual	Tasa usuarios atendidos	PALB= (NALB/NALP) *100 PALB= Porcentaje de Asesorías Legales Brindadas NALB= Número de Asesorías Legales Brindadas NALP= Número de Asesorías Legales Programados	0	100.00%	23.37%	23	Sistema DIF Municipal	
2023	1er Trimestre	3 Pachuca con bienestar social, humana, igualitaria y con valores	Asesoría Jurídica a personas Sujetas de Asistencia Social	Contribuir al acceso de mecanismos que sean garantes de derechos humanos	Propósito	Porcentaje de asesorías otorgadas.	asesorías	Anual	Tasa de asesorías otorgadas	PALB= (NALB/NALP) *100 PALB= Porcentaje de Asesorías Legales Brindadas NALB= Número de Asesorías Legales Brindadas NALP= Número de Asesorías Legales Programados	0	100.00%	23.37%	23	Sistema DIF Municipal	

Indicadores 1° trimestre 2023

Ejercicio	Periodo	Eje del PMD	Nombre del Programa derivado del Plan Municipal de Desarrollo	Objetivo de Programa	Nivel del indicador	Definición del indicador	Unidad de medida	Frecuencia de medición	Indicador	Método de cálculo	Línea base	Metas programadas	Avance de metas	% de avance		Área responsable de la información
2023	1er Trimestre	3 Pachuca con bienestar social, humana, igualitaria y con valores	Asesoría Jurídica a personas Sujetas de Asistencia Social	Contribuir al acceso de mecanismos que sean garantes de derechos humanos	Componente	Porcentaje de Asesorías legales brindadas.	Asesorías Legales	Trimestral	Porcentaje de Asesorías legales brindadas	$PALB = \frac{NALB}{NALB + NALP} * 100$ PALB=Porcentaje de Asesorías Legales Brindadas NALB= Número de Asesorías Legales Brindadas NALP= Número de Asesorías Legales Programadas	27.00%	24%	23%	97		Sistema DIF Municipal
2023	1er Trimestre	3 Pachuca con bienestar social, humana, igualitaria y con valores	Asesoría Jurídica a personas Sujetas de Asistencia Social	Contribuir al acceso de mecanismos que sean garantes de derechos humanos	Componente	Porcentaje de intervenciones de la unidad de primer contacto y monitoreos	Intervenciones de la unidad de primer contacto	Trimestral	Porcentaje de Intervenciones de la unidad de primer contacto	$\frac{PUPCMR + NIUPCMR + NIUPCMP}{PUPCMR + NIUPCMR + NIUPCMP} * 100$ PUPCMR=Porcentaje de la unidad de primer contacto y monitoreos Realizadas NIUPCMR= Número de intervenciones de la unidad de primer contacto y monitoreos realizadas NIUPCMP= Número de intervenciones de la unidad de primer contacto y monitoreos programadas	28.00%	25%	17%	67		Sistema DIF Municipal
2023	1er Trimestre	3 Pachuca con bienestar social, humana, igualitaria y con valores	Asesoría Jurídica a personas Sujetas de Asistencia Social	Contribuir al acceso de mecanismos que sean garantes de derechos humanos	Componente	Porcentaje de Cápsulas informativas y/o pláticas realizadas	Cápsulas y/o pláticas realizadas	Trimestral	Porcentaje de Cápsulas informativas y/o pláticas realizadas	$\frac{PCIPR + NCIPR}{PCIPR + NCIPR} * 100$ PCIPR= Porcentaje de cápsulas informativas y/o pláticas realizadas NCIPR= Número de cápsulas informativas y/o pláticas realizadas programadas	30.00%	20.00%	16.00%	60		Sistema DIF Municipal
2023	1er Trimestre	3 Pachuca con bienestar social, humana, igualitaria y con valores	Asesoría Jurídica a personas Sujetas de Asistencia Social	Contribuir al acceso de mecanismos que sean garantes de derechos humanos	Componente	Porcentaje de parejas y orientaciones realizadas.	Parejas legalmente casadas y orientaciones sobre testamentos	Trimestral	Porcentaje de parejas y orientaciones legales realizadas	$\frac{PPIOTR + NPPIOTR}{PPIOTR + NPPIOTR} * 100$ PPIOTR=Porcentaje de parejas legalmente y orientaciones sobre testamentos realizadas NPPIOTR= Número de parejas legalmente y orientaciones sobre testamentos programadas	0%	11%	76.00%	691		Sistema DIF Municipal
2023	1er Trimestre	3 Pachuca con bienestar social, humana, igualitaria y con valores	Asesoría Jurídica a personas Sujetas de Asistencia Social	Contribuir al acceso de mecanismos que sean garantes de derechos humanos	Componente	Porcentaje de recorridos	Recorridos a semaforos y a crucesos	Trimestral	Porcentaje de recorridos a semaforos y a crucesos	$\frac{PIUPCR + NIUPCR + NIUPCP}{PIUPCR + NIUPCR + NIUPCP} * 100$ PIUPCR=Porcentaje de intervenciones la unidad de primer contacto realizadas NIUPCR= Número de intervenciones la unidad de primer contacto realizadas NIUPCP= Número de intervenciones la unidad de primer contacto Programadas	25.00%	25%	24.30%	97		Sistema DIF Municipal
2023	1er Trimestre	3 Pachuca con bienestar social, humana, igualitaria y con valores	Asesoría Jurídica a personas Sujetas de Asistencia Social	Contribuir al acceso de mecanismos que sean garantes de derechos humanos	Actividad A.1.1.	Recepción de Audiencias	Audiencias	Mensual	Número de Audiencias otorgadas	$\frac{NAD}{NAD + NAR} * 100$ NAD= Número de audiencias otorgadas NAR= Número de audiencias programadas NAR= Número de audiencias realizadas	3.85%	96	94	98		Sistema DIF Municipal
2023	1er Trimestre	3 Pachuca con bienestar social, humana, igualitaria y con valores	Asesoría Jurídica a personas Sujetas de Asistencia Social	Contribuir al acceso de mecanismos que sean garantes de derechos humanos	Actividad A.1.2.	Brindar asesoría legal para la atención a posibles casos de vulneración a los derechos	asesorías legales	Mensual	Número de asesorías legales brindadas	$\frac{NLB}{NLB + NALP} * 100$ NLB= Número de asesorías legales otorgadas NALP= Número de asesorías legales programadas NALR= Número de asesorías legales realizadas	3.85%	96	94	98		Sistema DIF Municipal
2023	1er Trimestre	3 Pachuca con bienestar social, humana, igualitaria y con valores	Asesoría Jurídica a personas Sujetas de Asistencia Social	Contribuir al acceso de mecanismos que sean garantes de derechos humanos	Actividad A.1.3.	Establecer mecanismos de denuncias y sugerencias amigables en espacios donde se asocian niñas y niños	mecanismo de denuncia	Mensual	Número de mecanismo de denuncia establecidos	$\frac{NMDEO + NMDEP + NMDER}{NMDEO + NMDEP + NMDER} * 100$ NMDEO= Número de mecanismo de denuncia establecidos otorgados NMDEP= Número de mecanismo de denuncia establecidos programados NMDER= Número de mecanismo de denuncia establecidos realizados	3.85%	96	94	98		Sistema DIF Municipal
2023	1er Trimestre	3 Pachuca con bienestar social, humana, igualitaria y con valores	Asesoría Jurídica a personas Sujetas de Asistencia Social	Contribuir al acceso de mecanismos que sean garantes de derechos humanos	Actividad A.1.4.	Establecer la coordinación necesaria para la ejecución de medidas de protección especial y restitución de derechos acorde al ámbito de competencias	coordinaciones de protección y restitución de derechos	Mensual	Número de coordinaciones de protección y restitución de derechos	$\frac{NCCPYRDO + NCCPYRDP + NCCPYRDR}{NCCPYRDO + NCCPYRDP + NCCPYRDR} * 100$ NCCPYRDO= Número de coordinaciones de protección y restitución de derechos otorgados NCCPYRDP= Número de coordinaciones de protección y restitución de derechos programados NCCPYRDR= Número de coordinaciones de protección y restitución de derechos realizados	3.85%	96	94	98		Sistema DIF Municipal
2023	1er Trimestre	3 Pachuca con bienestar social, humana, igualitaria y con valores	Asesoría Jurídica a personas Sujetas de Asistencia Social	Contribuir al acceso de mecanismos que sean garantes de derechos humanos	Actividad A.1.5.	Implementar atención integral y la canalización correspondiente en los casos de vulneración de derechos	atenciones canalizadas	Mensual	Número de atenciones canalizadas	$\frac{NACO}{NACO + NACP + NACR} * 100$ NACO= Número de las atenciones canalizadas otorgadas NACP= Número de las atenciones canalizadas programadas NACR= Número de las atenciones canalizadas realizadas	3.85%	96	94	98		Sistema DIF Municipal
2023	1er Trimestre	3 Pachuca con bienestar social, humana, igualitaria y con valores	Asesoría Jurídica a personas Sujetas de Asistencia Social	Contribuir al acceso de mecanismos que sean garantes de derechos humanos	Actividad A.1.6.	Promover mecanismos de colaboración con la Procuraduría Estatal para la restitución de los derechos posiblemente vulnerados	mecanismos de colaboración promovidos	Mensual	Número de mecanismos de colaboración promovidos	$\frac{NMCO}{NMCO + NMCP + NMCR} * 100$ NMCO= Número de mecanismo de colaboración otorgados NMCP= Número de mecanismo de colaboración programados NMCR= Número de mecanismo de colaboración realizados	3.85%	96	94	98		Sistema DIF Municipal
2023	1er Trimestre	3 Pachuca con bienestar social, humana, igualitaria y con valores	Asesoría Jurídica a personas Sujetas de Asistencia Social	Contribuir al acceso de mecanismos que sean garantes de derechos humanos	Actividad A.1.7.	Otorgamiento de asesorías legales a mujeres	asesorías legales	Mensual	Número de asesorías legales otorgadas	$\frac{NALO}{NALO + NALP + NALR} * 100$ NALO= Número de asesorías legales otorgadas NALP= Número de asesorías legales programadas NALR= Número de asesorías legales realizadas	3.85%	96	94	98		Sistema DIF Municipal
2023	1er Trimestre	3 Pachuca con bienestar social, humana, igualitaria y con valores	Asesoría Jurídica a personas Sujetas de Asistencia Social	Contribuir al acceso de mecanismos que sean garantes de derechos humanos	Actividad A.2.1.	Intervención del equipo multidisciplinario	intervenciones de la unidad de primer contacto	Mensual	Número de intervenciones de la unidad de primer contacto	$\frac{NIUPO}{NIUPO + NIUPCP + NIUPCR} * 100$ NIUPO= Número de intervenciones de la unidad de primer contacto otorgadas NIUPCP= Número de intervenciones de la unidad de primer contacto programadas NIUPCR= Número de intervenciones de la unidad de primer contacto realizadas	9%	120	79	66		Sistema DIF Municipal
2023	1er Trimestre	3 Pachuca con bienestar social, humana, igualitaria y con valores	Asesoría Jurídica a personas Sujetas de Asistencia Social	Contribuir al acceso de mecanismos que sean garantes de derechos humanos	Actividad A.2.2.	Existe recepción de reportes de vulneración de derechos a niñas, niños y adolescentes	reportes de vulneración de derechos	Mensual	Número de reportes de vulneración de derechos	$\frac{NRVDO}{NRVDO + NRVDP + NRVDR} * 100$ NRVDO= Número de reporte de vulneración de derecho otorgadas NRVDP= Número de reporte de vulneración de derecho programadas NRVDR= Número de reporte de vulneración de derecho realizadas	9%	120	79	66		Sistema DIF Municipal
2023	1er Trimestre	3 Pachuca con bienestar social, humana, igualitaria y con valores	Asesoría Jurídica a personas Sujetas de Asistencia Social	Contribuir al acceso de mecanismos que sean garantes de derechos humanos	Actividad A.2.3.	Seguimiento de la intervención de la unidad de primer contacto	intervenciones de la unidad de primer contacto	Mensual	Número de intervenciones de la unidad de primer contacto	$\frac{NIUPCO}{NIUPCO + NIUPCP + NIUPCR} * 100$ NIUPCO= Número de las intervenciones de la unidad de primer contacto otorgadas NIUPCP= Número de las intervenciones de la unidad de primer contacto programadas NIUPCR= Número de las intervenciones de la unidad de primer contacto realizadas	9%	120	79	66		Sistema DIF Municipal
2023	1er Trimestre	3 Pachuca con bienestar social, humana, igualitaria y con valores	Asesoría Jurídica a personas Sujetas de Asistencia Social	Contribuir al acceso de mecanismos que sean garantes de derechos humanos	Actividad A.3.1.	Número de intervenciones del equipo multidisciplinario	cápsulas informativas y/o pláticas AFAE	Mensual	Número de cápsulas informativas y/o pláticas AFAE	$\frac{NCIYOP}{NCIYOP + NCIYOPR} * 100$ NCIYOP= Número de cápsulas informativas y/o pláticas otorgadas NCIYOPR= Número de cápsulas informativas y/o pláticas programadas	6%	2.00	1.60	80		Sistema DIF Municipal
2023	1er Trimestre	3 Pachuca con bienestar social, humana, igualitaria y con valores	Asesoría Jurídica a personas Sujetas de Asistencia Social	Contribuir al acceso de mecanismos que sean garantes de derechos humanos	Actividad A.3.2.	Se realizan Cápsulas Informativas y/o pláticas AFAE	cápsulas informativas y/o pláticas AFAE	Mensual	Número de cápsulas informativas y/o pláticas AFAE	$\frac{NCIYOP}{NCIYOP + NCIYOPR} * 100$ NCIYOP= Número de cápsulas informativas y/o pláticas otorgadas NCIYOPR= Número de cápsulas informativas y/o pláticas programadas	6%	2.00	1.60	80		Sistema DIF Municipal

Indicadores 1° trimestre 2023

Ejercicio	Periodo	Eje del PMD	Nombre del Programa derivado del Plan Municipal de Desarrollo	Objetivo de Programa	Nivel del indicador	Definición del indicador	Unidad de medida	Frecuencia de medición	Indicador	Método de cálculo	Línea base	Metas programadas	Avance de metas	% de avance		Área responsable de la información
2023	1er Trimestre	3 Pachuca con bienestar social, humana, igualitaria y con valores	Asesoría Jurídica a personas Sujetas de Asistencia Social	Contribuir al acceso de mecanismos que sean garantes de derechos humanos	Actividad A.3.3.	Se promueve una cultura de denuncia de casos de violencia infantil	cápsulas informativas y/o pláticas AFAE	Mensual	Número de cápsulas informativas y/o pláticas AFAE	$NCIYOPO = \frac{NIPCP - NIUPCR}{NIPCP + NIUPCR}$ Número de cápsulas informativas y/o pláticas otorgadas $NCIYOPP = \frac{NIPCP + NIUPCR}{NIPCP - NIUPCR}$ Número de cápsulas informativas y/o pláticas programadas $NCIYOPR = \frac{NIPCP - NIUPCR}{NIPCP + NIUPCR} \times 100$	6%	2.00	1.60	80		Sistema DIF Municipal
2023	1er Trimestre	3 Pachuca con bienestar social, humana, igualitaria y con valores	Asesoría Jurídica a personas Sujetas de Asistencia Social	Contribuir al acceso de mecanismos que sean garantes de derechos humanos	Actividad A.3.4.	Existe un proyecto AFAE para prevenir e informar sobre la violencia y los derechos de los niños, niñas y adolescentes	cápsulas informativas y/o pláticas AFAE	Mensual	Número de cápsulas informativas y/o pláticas AFAE	$NCIYOPO = \frac{NIPCP - NIUPCR}{NIPCP + NIUPCR}$ Número de cápsulas informativas y/o pláticas otorgadas $NCIYOPP = \frac{NIPCP + NIUPCR}{NIPCP - NIUPCR}$ Número de cápsulas informativas y/o pláticas programadas $NCIYOPR = \frac{NIPCP - NIUPCR}{NIPCP + NIUPCR} \times 100$	6%	2.00	1.60	80		Sistema DIF Municipal
2023	1er Trimestre	3 Pachuca con bienestar social, humana, igualitaria y con valores	Asesoría Jurídica a personas Sujetas de Asistencia Social	Contribuir al acceso de mecanismos que sean garantes de derechos humanos	Actividad A.3.5.	Se difunden los derechos de las niñas y niños de manera incluyente haciendo énfasis en población indígena y con algún tipo de discapacidad	cápsulas informativas y/o pláticas AFAE	Mensual	Tasa de Cápsulas Informativas y/o pláticas AFAE	$NCIYOPO = \frac{NIPCP - NIUPCR}{NIPCP + NIUPCR} \times 100$ Número de cápsulas informativas y/o pláticas otorgadas $NCIYOPP = \frac{NIPCP + NIUPCR}{NIPCP - NIUPCR}$ Número de cápsulas informativas y/o pláticas programadas $NCIYOPR = \frac{NIPCP - NIUPCR}{NIPCP + NIUPCR} \times 100$	6%	4.00%	3.20%	80		Sistema DIF Municipal
2023	1er Trimestre	3 Pachuca con bienestar social, humana, igualitaria y con valores	Asesoría Jurídica a personas Sujetas de Asistencia Social	Contribuir al acceso de mecanismos que sean garantes de derechos humanos	Actividad A.4.	Gestión para promover mecanismos para garantizar un derecho	beneficiarios	Mensual	Número de beneficiarios	$NBO = \frac{NBP - NBR}{NBP + NBR}$ Número de beneficiarios otorgados $NBP = \frac{NBP + NBR}{NBP - NBR}$ Número de beneficiarios programados $NBR = \frac{NBP - NBR}{NBP + NBR}$	0%	50	342	684		Sistema DIF Municipal
2023	1er Trimestre	3 Pachuca con bienestar social, humana, igualitaria y con valores	Asesoría Jurídica a personas Sujetas de Asistencia Social	Contribuir al acceso de mecanismos que sean garantes de derechos humanos	Actividad A.5.1.	Recorridos a semaforos y crueros del Municipio de Pachuca	recorridos	Mensual	Número de recorridos	$NRO = \frac{NRP - NRR}{NRP + NRR}$ Número de recorridos otorgados $NRP = \frac{NRP + NRR}{NRP - NRR}$ Número de recorridos programados $NRR = \frac{NRP - NRR}{NRP + NRR}$	13%	13	18	135		Sistema DIF Municipal
2023	1er Trimestre	3 Pachuca con bienestar social, humana, igualitaria y con valores	Asesoría Jurídica a personas Sujetas de Asistencia Social	Contribuir al acceso de mecanismos que sean garantes de derechos humanos	Actividad A.5.2.	Intervención con las niñas, niños y adolescentes que trabajan en semaforos y crueros	intervenciones del equipo multidisciplinario	Mensual	Número de intervenciones del equipo multidisciplinario	$NIEMO = \frac{NIEMP - NIEMR}{NIEMP + NIEMR}$ Número de intervenciones del equipo multidisciplinario otorgadas $NIEMP = \frac{NIEMP + NIEMR}{NIEMP - NIEMR}$ Número de intervenciones del equipo multidisciplinario programadas $NIEMR = \frac{NIEMP - NIEMR}{NIEMP + NIEMR}$	13%	13	18	135		Sistema DIF Municipal
2023	1er Trimestre	3 Pachuca con bienestar social, humana, igualitaria y con valores	Albergue temporal DIF Pachuca	Brindar protección temporal a niñas, niños, adolescentes y familias migrantes en estado de abandono, desamparo y maltrato que se encuentre en situación de vulnerabilidad o extraordinaria que comprometa su seguridad, salud, educación o moralidad mediante albergue temporal	Fin	Porcentaje de niñas, niños, adolescentes y personas de familias migrantes que se les brindó protección temporal	niños, adolescentes y personas de familias migrantes	Anual	Tasa de niñas, niños, adolescentes y personas de familias migrantes que se les brindó protección temporal	$PNNAAAR = \frac{PNNAAAR - PNNAAAP}{PNNAAAR + PNNAAAP} \times 100$ Porcentaje de Niñas, Niños y Adolescentes Albergados $PNNAAAR = \frac{PNNAAAR + PNNAAAP}{PNNAAAR - PNNAAAP}$ Número de Niñas, Niños y Adolescentes Albergados Realizados $PNNAAAP = \frac{PNNAAAR - PNNAAAR}{PNNAAAR + PNNAAAP}$	0	100%	25%	25		Sistema DIF Municipal
2023	1er Trimestre	3 Pachuca con bienestar social, humana, igualitaria y con valores	Albergue temporal DIF Pachuca	Brindar protección temporal a niñas, niños, adolescentes y familias migrantes en estado de abandono, desamparo y maltrato que se encuentre en situación de vulnerabilidad o extraordinaria que comprometa su seguridad, salud, educación o moralidad mediante albergue temporal	Propósito	Porcentaje de niñas, niños, adolescentes y personas de familias migrantes que se les brindó protección temporal	niñas, niños, adolescentes y personas de familias migrantes	Anual	Tasa de niñas, niños, adolescentes y personas de familias migrantes que se les brindó protección temporal	$PNNAAAR = \frac{PNNAAAR - PNNAAAP}{PNNAAAR + PNNAAAP} \times 100$ Porcentaje de Niñas, Niños y Adolescentes Albergados $PNNAAAR = \frac{PNNAAAR + PNNAAAP}{PNNAAAR - PNNAAAP}$ Número de Niñas, Niños y Adolescentes Albergados Realizados $PNNAAAP = \frac{PNNAAAR - PNNAAAR}{PNNAAAR + PNNAAAP}$	0	100%	25%	25		Sistema DIF Municipal
2023	1er Trimestre	3 Pachuca con bienestar social, humana, igualitaria y con valores	Albergue temporal DIF Pachuca	Brindar protección temporal a niñas, niños, adolescentes y familias migrantes en estado de abandono, desamparo y maltrato que se encuentre en situación de vulnerabilidad o extraordinaria que comprometa su seguridad, salud, educación o moralidad mediante albergue temporal	Componente	Porcentaje de niñas, niños y adolescentes albergados	Niñas, Niños y Adolescentes Albergados	Trimestral	Porcentaje de niñas, niños y adolescentes albergados	$PNNAAAR = \frac{PNNAAAR - PNNAAAP}{PNNAAAR + PNNAAAP} \times 100$ Porcentaje de Niñas, Niños y Adolescentes Albergados $PNNAAAR = \frac{PNNAAAR + PNNAAAP}{PNNAAAR - PNNAAAP}$ Número de Niñas, Niños y Adolescentes Albergados Realizados $PNNAAAP = \frac{PNNAAAR - PNNAAAR}{PNNAAAR + PNNAAAP}$	25%	25.00%	25.00%	100		Sistema DIF Municipal
2023	1er Trimestre	3 Pachuca con bienestar social, humana, igualitaria y con valores	Albergue temporal DIF Pachuca	Brindar protección temporal a niñas, niños, adolescentes y familias migrantes en estado de abandono, desamparo y maltrato que se encuentre en situación de vulnerabilidad o extraordinaria que comprometa su seguridad, salud, educación o moralidad mediante albergue temporal	Componente	Porcentaje de familias migrantes albergadas temporalmente	Personas de familias migrantes albergadas	Trimestral	Porcentaje de familias migrantes albergadas temporalmente	$PFMAT = \frac{PFMATR - FFMATP}{PFMATR + FFMATP} \times 100$ Porcentaje de personas de familias migrantes albergadas temporalmente $PFMATR = \frac{PFMATR + FFMATP}{PFMATR - FFMATP}$ Número de personas de familias migrantes albergadas temporalmente programadas $FFMATP = \frac{PFMATR - FFMATP}{PFMATR + FFMATP}$	0	0.00%	0.00%	100		Sistema DIF Municipal
2023	1er Trimestre	3 Pachuca con bienestar social, humana, igualitaria y con valores	Albergue temporal DIF Pachuca	Brindar protección temporal a niñas, niños, adolescentes y familias migrantes en estado de abandono, desamparo y maltrato que se encuentre en situación de vulnerabilidad o extraordinaria que comprometa su seguridad, salud, educación o moralidad mediante albergue temporal	Actividad A.1.1.	Número de niñas, niños y adolescentes recibidos en el albergue	niñas, niños y adolescentes recibidos en el albergue	Mensual	Tasa de niñas, niños y adolescentes recibidos en el albergue	$TNNAR = \frac{TNNAR - TNNAE}{TNNAR + TNNAE}$ Tasa de niñas, niños y adolescentes recibidos en el albergue $TNNAR = \frac{TNNAR + TNNAE}{TNNAR - TNNAE}$ Número de niñas, niños y adolescentes recibidos en el albergue $TNNAE = \frac{TNNAR - TNNAR}{TNNAR + TNNAE}$	12%	0	0	96		Sistema DIF Municipal
2023	1er Trimestre	3 Pachuca con bienestar social, humana, igualitaria y con valores	Albergue temporal DIF Pachuca	Brindar protección temporal a niñas, niños, adolescentes y familias migrantes en estado de abandono, desamparo y maltrato que se encuentre en situación de vulnerabilidad o extraordinaria que comprometa su seguridad, salud, educación o moralidad mediante albergue temporal	Actividad A.1.2.	Número de niñas, niños y adolescentes egresados en el albergue	niñas, niños y adolescentes recibidos en el albergue	Mensual	Tasa de niñas, niños y adolescentes egresados en el albergue	$TNNAE = \frac{TNNAE - TNNAR}{TNNAE + TNNAR}$ Tasa de niñas, niños y adolescentes egresados en el albergue $TNNAE = \frac{TNNAE + TNNAR}{TNNAE - TNNAR}$ Número de niñas, niños y adolescentes egresados $TNNAR = \frac{TNNAE - TNNAE}{TNNAE + TNNAR}$	13%	0	0	96		Sistema DIF Municipal
2023	1er Trimestre	3 Pachuca con bienestar social, humana, igualitaria y con valores	Albergue temporal DIF Pachuca	Brindar protección temporal a niñas, niños, adolescentes y familias migrantes en estado de abandono, desamparo y maltrato que se encuentre en situación de vulnerabilidad o extraordinaria que comprometa su seguridad, salud, educación o moralidad mediante albergue temporal	Actividad A.2.1.	Número de recepción de familias migrantes	Familias Migrantes	Mensual	Tasa de recepción de familias migrantes	$TRFM = \frac{TRFM - TRFMA}{TRFM + TRFMA}$ Tasa de recepción de familias migrantes $TRFM = \frac{TRFM + TRFMA}{TRFM - TRFMA}$ Número de familias migrantes recibidas $TRFMA = \frac{TRFM - TRFM}{TRFM + TRFMA}$	0	0.00	0.00	100		Sistema DIF Municipal
2023	1er Trimestre	3 Pachuca con bienestar social, humana, igualitaria y con valores	Albergue temporal DIF Pachuca	Brindar protección temporal a niñas, niños, adolescentes y familias migrantes en estado de abandono, desamparo y maltrato que se encuentre en situación de vulnerabilidad o extraordinaria que comprometa su seguridad, salud, educación o moralidad mediante albergue temporal	Actividad A.2.1.	Número de egresos de familias migrantes	Familias Migrantes	Mensual	Tasa de egresos de familias migrantes	$TEFMA = \frac{TEFMA - TEFM}{TEFMA + TEFM}$ Tasa de egreso de familias migrantes $TEFMA = \frac{TEFMA + TEFM}{TEFMA - TEFM}$ Número de familias migrantes egresadas $TEFM = \frac{TEFMA - TEFMA}{TEFMA + TEFM}$	0	0.00	0.00	100		Sistema DIF Municipal
2023	1er Trimestre	3 Pachuca con bienestar social, humana, igualitaria y con valores	Gestión y Vinculación Social	Generar alianzas estratégicas y vinculación con la población que promueva las acciones del Sistema DIF municipal	Fin	Porcentaje de gestiones y programas implementados	Gestiones y Programas	Anual	Tasa de gestiones y programas implementados	$PAEE = \frac{PAEE - NAE}{PAEE + NAE} \times 100$ Porcentaje de Apoyos Eficientes Entregados $PAEE = \frac{PAEE + NAE}{PAEE - NAE}$ Número de Apoyos Eficientes Programados $NAE = \frac{PAEE - PAEE}{PAEE + NAE}$	0	100%	25%	25		Sistema DIF Municipal
2023	1er Trimestre	3 Pachuca con bienestar social, humana, igualitaria y con valores	Gestión y Vinculación Social	Generar alianzas estratégicas y vinculación con la población que promueva las acciones del Sistema DIF municipal	Propósito	Porcentaje de gestiones y alianzas estratégicas implementadas	Alianzas	Anual	Porcentaje de alianzas estratégicas implementadas	$PAEE = \frac{PAEE - NAE}{PAEE + NAE} \times 100$ Porcentaje de Apoyos Eficientes Entregados $PAEE = \frac{PAEE + NAE}{PAEE - NAE}$ Número de Apoyos Eficientes Programados $NAE = \frac{PAEE - PAEE}{PAEE + NAE}$	0	100%	25%	25		Sistema DIF Municipal
2023	1er Trimestre	3 Pachuca con bienestar social, humana, igualitaria y con valores	Gestión y Vinculación Social	Generar alianzas estratégicas y vinculación con la población que promueva las acciones del Sistema DIF municipal	Componente	Porcentaje de apoyos eficientes entregados	Apoyos eficientes entregados	Trimestral	Porcentaje de apoyos eficientes entregados	$PAEE = \frac{PAEE - NAE}{PAEE + NAE} \times 100$ Porcentaje de Apoyos Eficientes Entregados $PAEE = \frac{PAEE + NAE}{PAEE - NAE}$ Número de Apoyos Eficientes Programados $NAE = \frac{PAEE - PAEE}{PAEE + NAE}$	25%	25.00%	25.00%	100		Sistema DIF Municipal
2023	1er Trimestre	3 Pachuca con bienestar social, humana, igualitaria y con valores	Gestión y Vinculación Social	Generar alianzas estratégicas y vinculación con la población que promueva las acciones del Sistema DIF municipal	Componente	Porcentaje de capacitaciones replicadas	Capacitaciones replicadas	Trimestral	Porcentaje de capacitaciones replicadas	$PCR = \frac{PCR - NCP}{PCR + NCP}$ Porcentaje de Capacitaciones Replicadas $PCR = \frac{PCR + NCP}{PCR - NCP}$ Número de Capacitaciones Replicadas $NCP = \frac{PCR - PCR}{PCR + NCP}$	25%	25.00%	0.00%	0		Sistema DIF Municipal























Indicadores 1° trimestre 2023

Ejercicio	Periodo	Eje del PMD	Nombre del Programa derivado del Plan Municipal de Desarrollo	Objetivo de Programa	Nivel del indicador	Definición del indicador	Unidad de medida	Frecuencia de medición	Indicador	Método de cálculo	Línea base	Metas programadas	Avance de metas	% de avance		Área responsable de la información
2023	1er Trimestre	3 Pachuca con bienestar social, humana, igualitaria y con valores	Gestión y Vinculación Social	Generar alianzas estratégicas y vinculación con la población que promueva las acciones del Sistema DIF municipal	Actividad A.1.1.	Número de gestiones apoyos eficientes entregados.	Apoyos	Mensual	Número de gestiones apoyos eficientes entregados	NGAEO= (NGAEP-NGAER) NGAEO= Número de gestiones de apoyos eficientes otorgados NGAEP= Número de gestiones de apoyos eficientes programados NGAER= Número de gestiones de apoyos eficientes realizados	13%	5	5	100		Sistema DIF Municipal
2023	1er Trimestre	3 Pachuca con bienestar social, humana, igualitaria y con valores	Gestión y Vinculación Social	Generar alianzas estratégicas y vinculación con la población que promueva las acciones del Sistema DIF municipal	Actividad A.1.2.	Porcentaje de reuniones de vinculación realizadas.	Reuniones	Mensual	Número de reuniones de vinculación realizadas	NRVO=(NRVP-NRVR) NRVO= Número de reuniones de vinculación otorgadas NRVP= Número de reuniones de vinculación programadas NRVR= Número de reuniones de vinculación realizadas	13%	5	5	100		Sistema DIF Municipal
2023	1er Trimestre	3 Pachuca con bienestar social, humana, igualitaria y con valores	Gestión y Vinculación Social	Generar alianzas estratégicas y vinculación con la población que promueva las acciones del Sistema DIF municipal	Actividad A.2.	Número de asistencia a capacitaciones y eventos realizados.	Capacitaciones y Eventos	Mensual	Número de asistencia a capacitaciones y eventos realizados	NACEO=(NACEP-NACER) NACEO= Número de asistencias a capacitaciones y eventos otorgados NACEP= Número de asistencias a capacitaciones y eventos programados NACER= Número de asistencias a capacitaciones y eventos realizados	25%	3	0	0		Sistema DIF Municipal
2023	1er Trimestre	3 Pachuca con bienestar social, humana, igualitaria y con valores	CAIC Camelia	Brindar servicios educativos escolares con horario extendido, a madres, padres y/o tutores trabajadores con hijos en edades de 3 y 5 años 11 meses de edad. Con un horario de 8:00 am. a 4:00 pm	Fin	Porcentaje de asistencias infantiles implementadas.	Asistencias infantiles	Anual	Tasa de asistencias infantiles implementadas	PSEIO=(NSEI0NSEIP)*100 PSEIO=Porcentaje de servicios educativos Integrales Otorgados NSEIO= Número de Servicios Educativos Integrales Otorgados NSEIP= Número de Servicios Educativos Integrales Programados	0	100%	16%	16		Sistema DIF Municipal
2023	1er Trimestre	3 Pachuca con bienestar social, humana, igualitaria y con valores	CAIC Camelia	Brindar servicios educativos escolares con horario extendido, a madres, padres y/o tutores trabajadores con hijos en edades de 3 y 5 años 11 meses de edad. Con un horario de 8:00 am. a 4:00 pm	Propósito	Porcentaje de M, P y/o T que llevan a sus hijos a CAIC	M, P y/o T	Anual	Tasa de M, P y/o T que llevan a sus hijos a CAIC	PSEIO=(NSEI0NSEIP)*100 PSEIO=Porcentaje de servicios educativos Integrales Otorgados NSEIO= Número de Servicios Educativos Integrales Otorgados NSEIP= Número de Servicios Educativos Integrales Programados	0	100%	16%	16		Sistema DIF Municipal
2023	1er Trimestre	3 Pachuca con bienestar social, humana, igualitaria y con valores	CAIC Camelia	Brindar servicios educativos escolares con horario extendido, a madres, padres y/o tutores trabajadores con hijos en edades de 3 y 5 años 11 meses de edad. Con un horario de 8:00 am. a 4:00 pm	Componente	Porcentaje de servicios educativos integrales otorgados	Servicios educativos integrales otorgados	Trimestral	Porcentaje de servicios educativos realizados	PSEIO=(NSEI0NSEIP)*100 PSEIO=Porcentaje de servicios educativos Integrales Otorgados NSEIO= Número de Servicios Educativos Integrales Otorgados NSEIP= Número de Servicios Educativos Integrales Programados	25%	25.00%	15.08%	60		Sistema DIF Municipal
2023	1er Trimestre	3 Pachuca con bienestar social, humana, igualitaria y con valores	CAIC Camelia	Brindar servicios educativos escolares con horario extendido, a madres, padres y/o tutores trabajadores con hijos en edades de 3 y 5 años 11 meses de edad. Con un horario de 8:00 am. a 4:00 pm	Componente	Porcentaje de alimentos otorgados.	Alimentos otorgados	Trimestral	Porcentaje de alimentos otorgados	PAO=(NAD/NAP)*100 PAO=Porcentaje de Alimentos Otorgados NAD= Número de Alimentos Otorgados NAP= Número de Alimentos Programados	35%	15%	49.97%	333		Sistema DIF Municipal
2023	1er Trimestre	3 Pachuca con bienestar social, humana, igualitaria y con valores	CAIC Camelia	Brindar servicios educativos escolares con horario extendido, a madres, padres y/o tutores trabajadores con hijos en edades de 3 y 5 años 11 meses de edad. Con un horario de 8:00 am. a 4:00 pm	Actividad A.1.1.	Impartición pláticas y conferencias	pláticas y conferencias	Mensual	Tasa de pláticas y conferencias realizadas	TPC = (NPC / TPCP) * 100 TPC = Tasa de pláticas y conferencias realizadas NPC= Número de pláticas y conferencias realizadas TPCP= Número total de pláticas y conferencias programadas	4%	4.16%	2.51%	60		Sistema DIF Municipal
2023	1er Trimestre	3 Pachuca con bienestar social, humana, igualitaria y con valores	CAIC Camelia	Brindar servicios educativos escolares con horario extendido, a madres, padres y/o tutores trabajadores con hijos en edades de 3 y 5 años 11 meses de edad. Con un horario de 8:00 am. a 4:00 pm	Actividad A.1.2.	Celebración Clausura de Fin de Ciclo	clausuras	Mensual	Tasa de clausuras de fin de ciclo realizadas	TCFR = (NCFR / NTCFP) * 100 TCFR = Tasa de clausuras de fin de ciclo realizadas NCFR= Número de clausuras de fin de ciclo realizadas NTCFP= Número total de clausuras de fin de ciclo programadas	4%	4.16%	2.51%	60		Sistema DIF Municipal
2023	1er Trimestre	3 Pachuca con bienestar social, humana, igualitaria y con valores	CAIC Camelia	Brindar servicios educativos escolares con horario extendido, a madres, padres y/o tutores trabajadores con hijos en edades de 3 y 5 años 11 meses de edad. Con un horario de 8:00 am. a 4:00 pm	Actividad A.1.3.	Celebración de Festividades	festividades	Mensual	Tasa de festividades celebradas	TFC = (NFC / TFFP) * 100 TFC = Tasa de festividades celebradas NFC= Número de festividades celebradas TFFP= Número total de festividades planificadas	4%	4.16%	2.51%	60		Sistema DIF Municipal
2023	1er Trimestre	3 Pachuca con bienestar social, humana, igualitaria y con valores	CAIC Camelia	Brindar servicios educativos escolares con horario extendido, a madres, padres y/o tutores trabajadores con hijos en edades de 3 y 5 años 11 meses de edad. Con un horario de 8:00 am. a 4:00 pm	Actividad A.1.4.	Alumnos asistentes	alumnos	Mensual	Tasa de alumnos que asisten	TAA = (NAA / NTAM) * 100 TAA = Tasa de alumnos que asisten NAA= Número de alumnos que asisten NTAM= Número total de alumnos matriculados	4%	4.16%	2.51%	60		Sistema DIF Municipal
2023	1er Trimestre	3 Pachuca con bienestar social, humana, igualitaria y con valores	CAIC Camelia	Brindar servicios educativos escolares con horario extendido, a madres, padres y/o tutores trabajadores con hijos en edades de 3 y 5 años 11 meses de edad. Con un horario de 8:00 am. a 4:00 pm	Actividad A.1.5.	Administrar los centros de atención infantil comunitarios para hijos de madres, padres y/o tutores trabajadores	centros	Mensual	Tasa de centros administrados	TCA = (NCA / NTC) * 100 TCA = Tasa de centros administrados NCA= Número de centros administrados NTC= Número total de centros en el área o contexto	4%	4.16%	2.51%	60		Sistema DIF Municipal
2023	1er Trimestre	3 Pachuca con bienestar social, humana, igualitaria y con valores	CAIC Camelia	Brindar servicios educativos escolares con horario extendido, a madres, padres y/o tutores trabajadores con hijos en edades de 3 y 5 años 11 meses de edad. Con un horario de 8:00 am. a 4:00 pm	Actividad A.2.1	Otorgamiento de desayunos	desayunos	Mensual	Tasa de desayunos otorgados	TDO = (NDO / NTDP) * 100 TDO = Tasa de desayunos otorgados NDO= Número de desayunos otorgados NTDP= Número total de desayunos planificados	4%	4.16%	2.51%	60		Sistema DIF Municipal
2023	1er Trimestre	3 Pachuca con bienestar social, humana, igualitaria y con valores	CAIC Camelia	Brindar servicios educativos escolares con horario extendido, a madres, padres y/o tutores trabajadores con hijos en edades de 3 y 5 años 11 meses de edad. Con un horario de 8:00 am. a 4:00 pm	Actividad A.2.	Otorgamiento de comidas	comidas	Mensual	Tasa de comidas otorgados	TDO = (NDO / NTDP) * 100 TDO = Tasa de comidas otorgados NCO= Número de comidas otorgados NTCP= Número total de comidas planificados	35%	15%	49.97%	333		Sistema DIF Municipal
2023	1er Trimestre	3 Pachuca con bienestar social, humana, igualitaria y con valores	CAIC La Raza	Brindar servicios educativos escolares con horario extendido, a madres, padres y/o tutores trabajadores con hijos en edades de 3 y 5 años 11 meses de edad. Con un horario de 8:00 am. a 4:00 pm	Fin	Porcentaje de asistencias infantiles implementadas.	Asistencias infantiles	Anual	Tasa de asistencias infantiles implementadas	PSEIO=(NSEI0NSEIP)*100 PSEIO=Porcentaje de servicios educativos Integrales Otorgados NSEIO= Número de Servicios Educativos Integrales Otorgados NSEIP= Número de Servicios Educativos Integrales Programados	0	100%	18%	18		Sistema DIF Municipal
2023	1er Trimestre	3 Pachuca con bienestar social, humana, igualitaria y con valores	CAIC La Raza	Brindar servicios educativos escolares con horario extendido, a madres, padres y/o tutores trabajadores con hijos en edades de 3 y 5 años 11 meses de edad. Con un horario de 8:00 am. a 4:00 pm	Propósito	Porcentaje de M, P y/o T que llevan a sus hijos a CAIC	Servicios educativos integrales otorgados	Anual	Tasa de M, P y/o T que llevan a sus hijos a CAIC	PSEIO=(NSEI0NSEIP)*100 PSEIO=Porcentaje de servicios educativos Integrales Otorgados NSEIO= Número de Servicios Educativos Integrales Otorgados NSEIP= Número de Servicios Educativos Integrales Programados	0	100%	18%	18		Sistema DIF Municipal
2023	1er Trimestre	3 Pachuca con bienestar social, humana, igualitaria y con valores	CAIC La Raza	Brindar servicios educativos escolares con horario extendido, a madres, padres y/o tutores trabajadores con hijos en edades de 3 y 5 años 11 meses de edad. Con un horario de 8:00 am. a 4:00 pm	Componente	Porcentaje de servicios educativos integrales otorgados	Servicios educativos integrales otorgados	Trimestral	Porcentaje de servicios educativos realizados	PSEIO=(NSEI0NSEIP)*100 PSEIO=Porcentaje de servicios educativos Integrales Otorgados NSEIO= Número de Servicios Educativos Integrales Otorgados NSEIP= Número de Servicios Educativos Integrales Programados	25.00%	10.00%	15.08%	151		Sistema DIF Municipal
2023	1er Trimestre	3 Pachuca con bienestar social, humana, igualitaria y con valores	CAIC La Raza	Brindar servicios educativos escolares con horario extendido, a madres, padres y/o tutores trabajadores con hijos en edades de 3 y 5 años 11 meses de edad. Con un horario de 8:00 am. a 4:00 pm	Componente	Porcentaje de alimentos otorgados.	Alimentos otorgados	Trimestral	Porcentaje de alimentos otorgados	PAO=(NAD/NAP)*100 PAO=Porcentaje de Alimentos Otorgados NAD= Número de Alimentos Otorgados NAP= Número de Alimentos Programados	37%	35.00%	49.97%	143		Sistema DIF Municipal
2023	1er Trimestre	3 Pachuca con bienestar social, humana, igualitaria y con valores	CAIC La Raza	Brindar servicios educativos escolares con horario extendido, a madres, padres y/o tutores trabajadores con hijos en edades de 3 y 5 años 11 meses de edad. Con un horario de 8:00 am. a 4:00 pm	Actividad A.1.1.	Impartición pláticas y conferencias	pláticas y conferencias	Mensual	Tasa de pláticas y conferencias realizadas	TPC = (NPC / TPCP) * 100 TPC = Tasa de pláticas y conferencias realizadas NPC= Número de pláticas y conferencias realizadas TPCP= Número total de pláticas y conferencias programadas	4%	4.16%	3.05%	73		Sistema DIF Municipal


Indicadores 1° trimestre 2023

Ejercicio	Periodo	Eje del PMD	Nombre del Programa derivado del Plan Municipal de Desarrollo	Objetivo de Programa	Nivel del indicador	Definición del indicador	Unidad de medida	Frecuencia de medición	Indicador	Método de cálculo	Línea base	Metas programadas	Avance de metas	% de avance		Área responsable de la información
2023	1er Trimestre	3 Pachuca con bienestar social, humana, igualitaria y con valores	CAIC La Raza	Brindar servicios educativos escolares con horario extendido, a madres, padres y/o tutores trabajadores con hijos en edades de 3 y 5 años 11 meses de edad. Con un horario de 8:00 am. a 4:00 pm	Actividad A.1.2	Celebración Clausura de Fin de Ciclo	clausuras	Mensual	Tasa de clausuras de fin de ciclo realizadas	$TCFR = (NCFR / NTCCFP)$ TCFR = Tasa de clausuras de fin de ciclo realizadas NCFR= Número de clausuras de fin de ciclo realizadas NTCCFP= Número total de clausuras de fin de ciclo programadas	4%	4.16%	3.05%	73		Sistema DIF Municipal
2023	1er Trimestre	3 Pachuca con bienestar social, humana, igualitaria y con valores	CAIC La Raza	Brindar servicios educativos escolares con horario extendido, a madres, padres y/o tutores trabajadores con hijos en edades de 3 y 5 años 11 meses de edad. Con un horario de 8:00 am. a 4:00 pm	Actividad A.1.3	Celebración de Festividades	festividades	Mensual	Tasa de festividades celebradas	$TFC = (NFC / TFFP)$ TFC = Tasa de festividades celebradas NFC= Número de festividades celebradas TFFP= Número total de festividades planificadas	4%	4.16%	3.05%	73		Sistema DIF Municipal
2023	1er Trimestre	3 Pachuca con bienestar social, humana, igualitaria y con valores	CAIC La Raza	Brindar servicios educativos escolares con horario extendido, a madres, padres y/o tutores trabajadores con hijos en edades de 3 y 5 años 11 meses de edad. Con un horario de 8:00 am. a 4:00 pm	Actividad A.1.4	Alumnos asistentes	alumnos	Mensual	Tasa de alumnos que asisten	$TAA = (NAA / NTAM) * 100$ TAA =Tasa de alumnos que asisten NAA=Número de alumnos que asisten NTAM=Número total de alumnos matriculados	4%	4.16%	3.05%	73		Sistema DIF Municipal
2023	1er Trimestre	3 Pachuca con bienestar social, humana, igualitaria y con valores	CAIC La Raza	Brindar servicios educativos escolares con horario extendido, a madres, padres y/o tutores trabajadores con hijos en edades de 3 y 5 años 11 meses de edad. Con un horario de 8:00 am. a 4:00 pm	Actividad A.1.5	Administrar los centros de atención infantil comunitarios para hijos de madres, padres y/o tutores trabajadores	centros	Mensual	Tasa de centros administrados	$TCA = (NCA / NTC) * 100$ TCA =Tasa de centros administrados NCA=Número de centros administrados NTC=Número total de centros en el área o contexto	4%	4.16%	3.05%	73		Sistema DIF Municipal
2023	1er Trimestre	3 Pachuca con bienestar social, humana, igualitaria y con valores	CAIC La Raza	Brindar servicios educativos escolares con horario extendido, a madres, padres y/o tutores trabajadores con hijos en edades de 3 y 5 años 11 meses de edad. Con un horario de 8:00 am. a 4:00 pm	Actividad A.2.1	Otorgamiento de desayunos	desayunos	Mensual	Tasa de desayunos otorgados	$TDO = (NDO / NTDP)$ TDO =Tasa de desayunos otorgados NDO=Número de desayunos otorgados NTDP=Número total de desayunos planificados	4%	4.16%	3.05%	73		Sistema DIF Municipal
2023	1er Trimestre	3 Pachuca con bienestar social, humana, igualitaria y con valores	CAIC La Raza	Brindar servicios educativos escolares con horario extendido, a madres, padres y/o tutores trabajadores con hijos en edades de 3 y 5 años 11 meses de edad. Con un horario de 8:00 am. a 4:00 pm	Actividad A.2.	Otorgamiento de comidas	comidas	Mensual	Tasa de comidas otorgados	$TCO = (NCO / NTCP)$ TCO =Tasa de comidas otorgados NCO=Número de comidas otorgados NTCP=Número total de comidas planificadas	37%	11.00%	45.27%	412		Sistema DIF Municipal
2023	1er Trimestre	3 Pachuca con bienestar social, humana, igualitaria y con valores	CAIC Nopancalco	Brindar servicios educativos escolares con horario extendido, a madres, padres y/o tutores trabajadores con hijos en edades de 3 y 5 años 11 meses de edad. Con un horario de 8:00 am. a 4:00 pm	Fin	Porcentaje de asistencias infantiles implementadas.	Asistencias Infantiles	Anual	Tasa de asistencias infantiles implementadas	$PSEIO = (NSEIO / NSEIP) * 100$ PSEIO=Porcentaje de servicios educativos integrales Otorgados NSEIO=Número de Servicios Educativos Integrales Otorgados NSEIP=Número de Servicios Educativos Integrales Programados	0	100%	18%	18		Sistema DIF Municipal
2023	1er Trimestre	3 Pachuca con bienestar social, humana, igualitaria y con valores	CAIC Nopancalco	Brindar servicios educativos escolares con horario extendido, a madres, padres y/o tutores trabajadores con hijos en edades de 3 y 5 años 11 meses de edad. Con un horario de 8:00 am. a 4:00 pm	Propósito	Porcentaje de M. P y/o T que llevan a sus hijos a CAIC	Servicios educativos integrales otorgados	Anual	Tasa de M. P y/o T que llevan a sus hijos a CAIC	$PSEIO = (NSEIO / NSEIP) * 100$ PSEIO=Porcentaje de servicios educativos integrales Otorgados NSEIO=Número de Servicios Educativos Integrales Otorgados NSEIP=Número de Servicios Educativos Integrales Programados	0	100%	18%	18		Sistema DIF Municipal
2023	1er Trimestre	3 Pachuca con bienestar social, humana, igualitaria y con valores	CAIC Nopancalco	Brindar servicios educativos escolares con horario extendido, a madres, padres y/o tutores trabajadores con hijos en edades de 3 y 5 años 11 meses de edad. Con un horario de 8:00 am. a 4:00 pm	Componente	Porcentaje de servicios educativos integrales otorgados	Servicios educativos integrales otorgados	Trimestral	Porcentaje de servicios educativos realizados	$PSEIO = (NSEIO / NSEIP) * 100$ PSEIO=Porcentaje de servicios educativos integrales Otorgados NSEIO=Número de Servicios Educativos Integrales Otorgados NSEIP=Número de Servicios Educativos Integrales Programados	25.00%	25.00%	18.67%	75		Sistema DIF Municipal
2023	1er Trimestre	3 Pachuca con bienestar social, humana, igualitaria y con valores	CAIC Nopancalco	Brindar servicios educativos escolares con horario extendido, a madres, padres y/o tutores trabajadores con hijos en edades de 3 y 5 años 11 meses de edad. Con un horario de 8:00 am. a 4:00 pm	Componente	Porcentaje de alimentos otorgados.	Alimentos otorgados	Trimestral	Porcentaje de alimentos otorgados	$PAO = (NADINAP) * 100$ PAO=Porcentaje de Alimentos Otorgados NAD= Número de Alimentos Otorgados NAP= Número de Alimentos Programados	38%	14%	47.41%	339		Sistema DIF Municipal
2023	1er Trimestre	3 Pachuca con bienestar social, humana, igualitaria y con valores	CAIC Nopancalco	Brindar servicios educativos escolares con horario extendido, a madres, padres y/o tutores trabajadores con hijos en edades de 3 y 5 años 11 meses de edad. Con un horario de 8:00 am. a 4:00 pm	Actividad A.1.1.	Impartición pláticas y conferencias	pláticas y conferencias	Mensual	Tasa de pláticas y conferencias realizadas	$TPC = (NPC / TPCP)$ TPC = Tasa de pláticas y conferencias realizadas NPC= Número de pláticas y conferencias realizadas TPCP= Número total de pláticas y conferencias programadas	4%	4.16%	3.11%	75		Sistema DIF Municipal
2023	1er Trimestre	3 Pachuca con bienestar social, humana, igualitaria y con valores	CAIC Nopancalco	Brindar servicios educativos escolares con horario extendido, a madres, padres y/o tutores trabajadores con hijos en edades de 3 y 5 años 11 meses de edad. Con un horario de 8:00 am. a 4:00 pm	Actividad A.1.2.	Celebración Clausura de Fin de Ciclo	clausuras	Mensual	Tasa de clausuras de fin de ciclo realizadas	$TCFR = (NCFR / NTCCFP)$ TCFR = Tasa de clausuras de fin de ciclo realizadas NCFR= Número de clausuras de fin de ciclo realizadas NTCCFP= Número total de clausuras de fin de ciclo programadas	4%	4.16%	3.11%	75		Sistema DIF Municipal
2023	1er Trimestre	3 Pachuca con bienestar social, humana, igualitaria y con valores	CAIC Nopancalco	Brindar servicios educativos escolares con horario extendido, a madres, padres y/o tutores trabajadores con hijos en edades de 3 y 5 años 11 meses de edad. Con un horario de 8:00 am. a 4:00 pm	Actividad A.1.3.	Celebración de Festividades	festividades	Mensual	Tasa de festividades celebradas	$TFC = (NFC / TFFP)$ TFC = Tasa de festividades celebradas NFC= Número de festividades celebradas TFFP= Número total de festividades planificadas	4%	4.16%	3.11%	75		Sistema DIF Municipal
2023	1er Trimestre	3 Pachuca con bienestar social, humana, igualitaria y con valores	CAIC Nopancalco	Brindar servicios educativos escolares con horario extendido, a madres, padres y/o tutores trabajadores con hijos en edades de 3 y 5 años 11 meses de edad. Con un horario de 8:00 am. a 4:00 pm	Actividad A.1.4.	Alumnos asistentes	alumnos	Mensual	Tasa de alumnos que asisten	$TAA = (NAA / NTAM) * 100$ TAA =Tasa de alumnos que asisten NAA=Número de alumnos que asisten NTAM=Número total de alumnos matriculados	4%	4.16%	3.11%	75		Sistema DIF Municipal
2023	1er Trimestre	3 Pachuca con bienestar social, humana, igualitaria y con valores	CAIC Nopancalco	Brindar servicios educativos escolares con horario extendido, a madres, padres y/o tutores trabajadores con hijos en edades de 3 y 5 años 11 meses de edad. Con un horario de 8:00 am. a 4:00 pm	Actividad A.1.5.	Administrar los centros de atención infantil comunitarios para hijos de madres, padres y/o tutores trabajadores	centros	Mensual	Tasa de centros administrados	$TCA = (NCA / NTC)$ TCA =Tasa de centros administrados NCA=Número de centros administrados NTC=Número total de centros en el área o contexto	4%	4.16%	3.11%	75		Sistema DIF Municipal
2023	1er Trimestre	3 Pachuca con bienestar social, humana, igualitaria y con valores	CAIC Nopancalco	Brindar servicios educativos escolares con horario extendido, a madres, padres y/o tutores trabajadores con hijos en edades de 3 y 5 años 11 meses de edad. Con un horario de 8:00 am. a 4:00 pm	Actividad A.2.1	Otorgamiento de desayunos	desayunos	Mensual	Tasa de desayunos otorgados	$TDO = (NDO / NTDP)$ TDO =Tasa de desayunos otorgados NDO=Número de desayunos otorgados NTDP=Número total de desayunos planificados	4%	4.16%	3.11%	75		Sistema DIF Municipal
2023	1er Trimestre	3 Pachuca con bienestar social, humana, igualitaria y con valores	CAIC Nopancalco	Brindar servicios educativos escolares con horario extendido, a madres, padres y/o tutores trabajadores con hijos en edades de 3 y 5 años 11 meses de edad. Con un horario de 8:00 am. a 4:00 pm	Actividad A.2.	Otorgamiento de comidas	comidas	Mensual	Tasa de comidas otorgados	$TCO = (NCO / NTCP)$ TCO =Tasa de comidas otorgados NCO=Número de comidas otorgados NTCP=Número total de comidas planificadas	38%	14%	47.41%	339		Sistema DIF Municipal
2023	1er Trimestre	3 Pachuca con bienestar social, humana, igualitaria y con valores	CAIC Plutarco	Brindar servicios educativos escolares con horario extendido, a madres, padres y/o tutores trabajadores con hijos en edades de 3 y 5 años 11 meses de edad. Con un horario de 8:00 am. a 4:00 pm	Fin	Porcentaje de asistencias infantiles implementadas.	Asistencias Infantiles	Anual	Tasa de asistencias infantiles implementadas	$PSEIO = (NSEIO / NSEIP) * 100$ PSEIO=Porcentaje de servicios educativos integrales Otorgados NSEIO=Número de Servicios Educativos Integrales Otorgados NSEIP=Número de Servicios Educativos Integrales Programados	0	100%	18%	18		Sistema DIF Municipal
2023	1er Trimestre	3 Pachuca con bienestar social, humana, igualitaria y con valores	CAIC Plutarco	Brindar servicios educativos escolares con horario extendido, a madres, padres y/o tutores trabajadores con hijos en edades de 3 y 5 años 11 meses de edad. Con un horario de 8:00 am. a 4:00 pm	Propósito	Porcentaje de M. P y/o T que llevan a sus hijos a CAIC	Servicios educativos integrales otorgados	Anual	Tasa de M. P y/o T que llevan a sus hijos a CAIC	$PSEIO = (NSEIO / NSEIP) * 100$ PSEIO=Porcentaje de servicios educativos integrales Otorgados NSEIO=Número de Servicios Educativos Integrales Otorgados NSEIP=Número de Servicios Educativos Integrales Programados	0	100%	18%	18		Sistema DIF Municipal
2023	1er Trimestre	3 Pachuca con bienestar social, humana, igualitaria y con valores	CAIC Plutarco	Brindar servicios educativos escolares con horario extendido, a madres, padres y/o tutores trabajadores con hijos en edades de 3 y 5 años 11 meses de edad. Con un horario de 8:00 am. a 4:00 pm	Componente	Porcentaje de servicios educativos integrales otorgados	Servicios educativos integrales otorgados	Trimestral	Porcentaje de servicios educativos realizados	$PSEIO = (NSEIO / NSEIP) * 100$ PSEIO=Porcentaje de servicios educativos integrales Otorgados NSEIO=Número de Servicios Educativos Integrales Otorgados NSEIP=Número de Servicios Educativos Integrales Programados	25.00%	25.00%	18.67%	75		Sistema DIF Municipal
2023	1er Trimestre	3 Pachuca con bienestar social, humana, igualitaria y con valores	CAIC Plutarco	Brindar servicios educativos escolares con horario extendido, a madres, padres y/o tutores trabajadores con hijos en edades de 3 y 5 años 11 meses de edad. Con un horario de 8:00 am. a 4:00 pm	Componente	Porcentaje de alimentos otorgados.	Alimentos otorgados	Mensual	Porcentaje de alimentos otorgados	$PAO = (NADINAP) * 100$ PAO=Porcentaje de Alimentos Otorgados NAD= Número de Alimentos Otorgados NAP= Número de Alimentos Programados	28.00%	14%	47.41%	339		Sistema DIF Municipal










Indicadores 1° trimestre 2023

Ejercicio	Periodo	Eje del PMD	Nombre del Programa derivado del Plan Municipal de Desarrollo	Objetivo de Programa	Nivel del indicador	Definición del indicador	Unidad de medida	Frecuencia de medición	Indicador	Método de cálculo	Línea base	Metas programadas	Avance de metas	% de avance		Área responsable de la información
2023	1er Trimestre	3 Pachuca con bienestar social, humana, igualitaria y con valores	CAIC Plutarco	Brindar servicios educativos escolares con horario extendido, a madres, padres y/o tutores trabajadores con hijos en edades de 3 y 5 años 11 meses de edad. Con un horario de 8:00 am. a 4:00 pm	Actividad A.1.1.	Impartición pláticas y conferencias	pláticas y conferencias	Mensual	Tasa de pláticas y conferencias realizadas	TPC = (NPC / TPCP) TPC = Tasa de pláticas y conferencias realizadas NPC= Número de pláticas y conferencias realizadas TPCP= Número total de pláticas y conferencias programadas	4%	4.16%	3.11%	75		Sistema DIF Municipal
2023	1er Trimestre	3 Pachuca con bienestar social, humana, igualitaria y con valores	CAIC Plutarco	Brindar servicios educativos escolares con horario extendido, a madres, padres y/o tutores trabajadores con hijos en edades de 3 y 5 años 11 meses de edad. Con un horario de 8:00 am. a 4:00 pm	Actividad A.1.2.	Celebración Clausura de Fin de Ciclo	clausuras	Mensual	Tasa de clausuras de fin de ciclo realizadas	TCFR = (NCFR / NTCFP) TCFR = Tasa de clausuras de fin de ciclo realizadas NCFR= Número de clausuras de fin de ciclo realizadas NTCFP= Número total de clausuras de fin de ciclo programadas	4%	4.16%	3.11%	75		Sistema DIF Municipal
2023	1er Trimestre	3 Pachuca con bienestar social, humana, igualitaria y con valores	CAIC Plutarco	Brindar servicios educativos escolares con horario extendido, a madres, padres y/o tutores trabajadores con hijos en edades de 3 y 5 años 11 meses de edad. Con un horario de 8:00 am. a 4:00 pm	Actividad A.1.3.	Celebración de Festividades	festividades	Mensual	Tasa de festividades celebradas	TFC = (NFC / TFFP) TFC = Tasa de festividades celebradas NFC= Número de festividades celebradas TFFP= Número total de festividades planificadas	4%	4.16%	3.11%	75		Sistema DIF Municipal
2023	1er Trimestre	3 Pachuca con bienestar social, humana, igualitaria y con valores	CAIC Plutarco	Brindar servicios educativos escolares con horario extendido, a madres, padres y/o tutores trabajadores con hijos en edades de 3 y 5 años 11 meses de edad. Con un horario de 8:00 am. a 4:00 pm	Actividad A.1.4.	Alumnos asistentes	alumnos	Mensual	Tasa de alumnos que asisten	TAA = (NAA / NTAM) TAA = Tasa de alumnos que asisten NAA = Número de alumnos que asisten NTAM = Número total de alumnos matriculados	4%	4.16%	3.11%	75		Sistema DIF Municipal
2023	1er Trimestre	3 Pachuca con bienestar social, humana, igualitaria y con valores	CAIC Plutarco	Brindar servicios educativos escolares con horario extendido, a madres, padres y/o tutores trabajadores con hijos en edades de 3 y 5 años 11 meses de edad. Con un horario de 8:00 am. a 4:00 pm	Actividad A.1.5.	Administrar los centros de atención infantil comunitarios para hijos de madres, padres y/o tutores trabajadores	centros	Mensual	Tasa de centros administrados	TCA = (NCA / NTC) TCA = Tasa de centros administrados NCA = Número de centros administrados NTC = Número total de centros en el área o contexto	4%	4.16%	3.11%	75		Sistema DIF Municipal
2023	1er Trimestre	3 Pachuca con bienestar social, humana, igualitaria y con valores	CAIC Plutarco	Brindar servicios educativos escolares con horario extendido, a madres, padres y/o tutores trabajadores con hijos en edades de 3 y 5 años 11 meses de edad. Con un horario de 8:00 am. a 4:00 pm	Actividad A.2.1	Otorgamiento de desayunos	desayunos	Mensual	Tasa de desayunos otorgados	TDO = (NDO / NDCP) TDO = Tasa de desayunos otorgados NDO = Número de desayunos otorgados NDCP = Número total de desayunos planificados	4%	4.16%	3.11%	75		Sistema DIF Municipal
2023	1er Trimestre	3 Pachuca con bienestar social, humana, igualitaria y con valores	CAIC Plutarco	Brindar servicios educativos escolares con horario extendido, a madres, padres y/o tutores trabajadores con hijos en edades de 3 y 5 años 11 meses de edad. Con un horario de 8:00 am. a 4:00 pm	Actividad A.2.	Otorgamiento de comidas	comidas	Mensual	Tasa de comidas otorgados	TCO = (NCO / NTCP) TCO = Tasa de comidas otorgados NCO = Número de comidas otorgados NTCP = Número total de comidas planificadas	28%	14%	47.41%	339		Sistema DIF Municipal
2023	1er Trimestre	3 Pachuca con bienestar social, humana, igualitaria y con valores	CAIC Santa Julia	Brindar servicios educativos escolares con horario extendido, a madres, padres y/o tutores trabajadores con hijos en edades de 3 y 5 años 11 meses de edad. Con un horario de 8:00 am. a 4:00 pm	Fin	Porcentaje de asistencias infantiles implementadas.	Atenciones Infantiles implementadas	Anual	Tasa de asistencias infantiles implementadas	PSEIO = (NSEIO / NSEIP) * 100 PSEIO = Porcentaje de servicios educativos integrales Otorgados NSEIO = Número de Servicios Educativos Integrales Otorgados NSEIP = Número de Servicios Educativos Integrales Programados	0	100%	22%	22		Sistema DIF Municipal
2023	1er Trimestre	3 Pachuca con bienestar social, humana, igualitaria y con valores	CAIC Santa Julia	Brindar servicios educativos escolares con horario extendido, a madres, padres y/o tutores trabajadores con hijos en edades de 3 y 5 años 11 meses de edad. Con un horario de 8:00 am. a 4:00 pm	Propósito	Porcentaje de M, P y/o T que llevan a sus hijos a CAIC	Servicios educativos integrales otorgados	Anual	Tasa de M, P y/o T que llevan a sus hijos a CAIC	PSEIO = (NSEIO / NSEIP) * 100 PSEIO = Porcentaje de servicios educativos integrales Otorgados NSEIO = Número de Servicios Educativos Integrales Otorgados NSEIP = Número de Servicios Educativos Integrales Programados	0	100%	22%	22		Sistema DIF Municipal
2023	1er Trimestre	3 Pachuca con bienestar social, humana, igualitaria y con valores	CAIC Santa Julia	Brindar servicios educativos escolares con horario extendido, a madres, padres y/o tutores trabajadores con hijos en edades de 3 y 5 años 11 meses de edad. Con un horario de 8:00 am. a 4:00 pm	Componente	Porcentaje de servicios educativos integrales otorgados	Servicios educativos integrales otorgados	Trimestral	Porcentaje de servicios educativos realizados	PSEIO = (NSEIO / NSEIP) * 100 PSEIO = Porcentaje de servicios educativos integrales Otorgados NSEIO = Número de Servicios Educativos Integrales Otorgados NSEIP = Número de Servicios Educativos Integrales Programados	25.00%	25.00%	20.29%	81		Sistema DIF Municipal
2023	1er Trimestre	3 Pachuca con bienestar social, humana, igualitaria y con valores	CAIC Santa Julia	Brindar servicios educativos escolares con horario extendido, a madres, padres y/o tutores trabajadores con hijos en edades de 3 y 5 años 11 meses de edad. Con un horario de 8:00 am. a 4:00 pm	Componente	Porcentaje de alimentos otorgados.	Alimentos otorgados	Trimestral	Porcentaje de alimentos otorgados	PAC = (NADINAP) * 100 PAC = Porcentaje de Alimentos Otorgados NADINAP = Número de Alimentos Otorgados NAP = Número de Alimentos Programados	38.00%	11.00%	46.26%	421		Sistema DIF Municipal
2023	1er Trimestre	3 Pachuca con bienestar social, humana, igualitaria y con valores	CAIC Santa Julia	Brindar servicios educativos escolares con horario extendido, a madres, padres y/o tutores trabajadores con hijos en edades de 3 y 5 años 11 meses de edad. Con un horario de 8:00 am. a 4:00 pm	Actividad A.1.1.	Impartición pláticas y conferencias	pláticas y conferencias	Mensual	Tasa de pláticas y conferencias realizadas	TPC = (NPC / TPCP) TPC = Tasa de pláticas y conferencias realizadas NPC= Número de pláticas y conferencias realizadas TPCP= Número total de pláticas y conferencias programadas	4%	4.16%	3.38%	81		Sistema DIF Municipal
2023	1er Trimestre	3 Pachuca con bienestar social, humana, igualitaria y con valores	CAIC Santa Julia	Brindar servicios educativos escolares con horario extendido, a madres, padres y/o tutores trabajadores con hijos en edades de 3 y 5 años 11 meses de edad. Con un horario de 8:00 am. a 4:00 pm	Actividad A.1.2.	Celebración Clausura de Fin de Ciclo	clausuras	Mensual	Tasa de clausuras de fin de ciclo realizadas	TCFR = (NCFR / NTCFP) TCFR = Tasa de clausuras de fin de ciclo realizadas NCFR= Número de clausuras de fin de ciclo realizadas NTCFP= Número total de clausuras de fin de ciclo programadas	4%	4.16%	3.38%	81		Sistema DIF Municipal
2023	1er Trimestre	3 Pachuca con bienestar social, humana, igualitaria y con valores	CAIC Santa Julia	Brindar servicios educativos escolares con horario extendido, a madres, padres y/o tutores trabajadores con hijos en edades de 3 y 5 años 11 meses de edad. Con un horario de 8:00 am. a 4:00 pm	Actividad A.1.3.	Celebración de Festividades	festividades	Mensual	Tasa de festividades celebradas	TFC = (NFC / TFFP) TFC = Tasa de festividades celebradas NFC= Número de festividades celebradas TFFP= Número total de festividades planificadas	4%	4.16%	3.38%	81		Sistema DIF Municipal
2023	1er Trimestre	3 Pachuca con bienestar social, humana, igualitaria y con valores	CAIC Santa Julia	Brindar servicios educativos escolares con horario extendido, a madres, padres y/o tutores trabajadores con hijos en edades de 3 y 5 años 11 meses de edad. Con un horario de 8:00 am. a 4:00 pm	Actividad A.1.4.	Alumnos asistentes	alumnos	Mensual	Tasa de alumnos que asisten	TAA = (NAA / NTAM) * 100 TAA = Tasa de alumnos que asisten NAA = Número de alumnos que asisten NTAM = Número total de alumnos matriculados	4%	4.16%	3.38%	81		Sistema DIF Municipal
2023	1er Trimestre	3 Pachuca con bienestar social, humana, igualitaria y con valores	CAIC Santa Julia	Brindar servicios educativos escolares con horario extendido, a madres, padres y/o tutores trabajadores con hijos en edades de 3 y 5 años 11 meses de edad. Con un horario de 8:00 am. a 4:00 pm	Actividad A.1.5.	Administrar los centros de atención infantil comunitarios para hijos de madres, padres y/o tutores trabajadores	centros	Mensual	Tasa de centros administrados	TCA = (NCA / NTC) TCA = Tasa de centros administrados NCA = Número de centros administrados NTC = Número total de centros en el área o contexto	4%	4.16%	3.38%	81		Sistema DIF Municipal
2023	1er Trimestre	3 Pachuca con bienestar social, humana, igualitaria y con valores	CAIC Santa Julia	Brindar servicios educativos escolares con horario extendido, a madres, padres y/o tutores trabajadores con hijos en edades de 3 y 5 años 11 meses de edad. Con un horario de 8:00 am. a 4:00 pm	Actividad A.2.1	Otorgamiento de desayunos	desayunos	Mensual	Tasa de desayunos otorgados	TDO = (NDO / NDCP) TDO = Tasa de desayunos otorgados NDO = Número de desayunos otorgados NDCP = Número total de desayunos planificados	4%	4.16%	3.38%	81		Sistema DIF Municipal
2023	1er Trimestre	3 Pachuca con bienestar social, humana, igualitaria y con valores	CAIC Santa Julia	Brindar servicios educativos escolares con horario extendido, a madres, padres y/o tutores trabajadores con hijos en edades de 3 y 5 años 11 meses de edad. Con un horario de 8:00 am. a 4:00 pm	Actividad A.2.	Otorgamiento de comidas	comidas	Mensual	Tasa de comidas otorgados	TCO = (NCO / NTCP) TCO = Tasa de comidas otorgados NCO = Número de comidas otorgados NTCP = Número total de comidas planificadas	38%	11.00%	46.26%	421		Sistema DIF Municipal
2023	1er Trimestre	3 Pachuca con bienestar social, humana, igualitaria y con valores	CAIC Tlapacoya	Brindar servicios educativos escolares con horario extendido, a madres, padres y/o tutores trabajadores con hijos en edades de 3 y 5 años 11 meses de edad. Con un horario de 8:00 am. a 4:00 pm	Fin	Porcentaje de asistencias infantiles implementadas.	Servicios educativos integrales otorgados	Anual	Tasa de asistencias infantiles implementadas	PSEIO = (NSEIO / NSEIP) * 100 PSEIO = Porcentaje de servicios educativos integrales Otorgados NSEIO = Número de Servicios Educativos Integrales Otorgados NSEIP = Número de Servicios Educativos Integrales Programados	0	100%	22%	22		Sistema DIF Municipal
2023	1er Trimestre	3 Pachuca con bienestar social, humana, igualitaria y con valores	CAIC Tlapacoya	Brindar servicios educativos escolares con horario extendido, a madres, padres y/o tutores trabajadores con hijos en edades de 3 y 5 años 11 meses de edad. Con un horario de 8:00 am. a 4:00 pm	Propósito	Porcentaje de M, P y/o T que llevan a sus hijos a CAIC	Servicios educativos integrales otorgados	Anual	Tasa de M, P y/o T que llevan a sus hijos a CAIC	PSEIO = (NSEIO / NSEIP) * 100 PSEIO = Porcentaje de servicios educativos integrales Otorgados NSEIO = Número de Servicios Educativos Integrales Otorgados NSEIP = Número de Servicios Educativos Integrales Programados	0	100%	22%	22		Sistema DIF Municipal
2023	1er Trimestre	3 Pachuca con bienestar social, humana, igualitaria y con valores	CAIC Tlapacoya	Brindar servicios educativos escolares con horario extendido, a madres, padres y/o tutores trabajadores con hijos en edades de 3 y 5 años 11 meses de edad. Con un horario de 8:00 am. a 4:00 pm	Componente	Porcentaje de servicios educativos integrales otorgados	Servicios educativos integrales otorgados	Trimestral	Porcentaje de servicios educativos realizados	PSEIO = (NSEIO / NSEIP) * 100 PSEIO = Porcentaje de servicios educativos integrales Otorgados NSEIO = Número de Servicios Educativos Integrales Otorgados NSEIP = Número de Servicios Educativos Integrales Programados	25.00%	25.00%	22.08%	88		Sistema DIF Municipal


















Indicadores 1° trimestre 2023

Ejercicio	Periodo	Eje del PMD	Nombre del Programa derivado del Plan Municipal de Desarrollo	Objetivo de Programa	Nivel del indicador	Definición del indicador	Unidad de medida	Frecuencia de medición	Indicador	Método de cálculo	Línea base	Metas programadas	Avance de metas	% de avance		Área responsable de la información
2023	1er Trimestre	3 Pachuca con bienestar social, humana, gualtariaria y con valores	CAIC Tlapacoyá	Brindar servicios educativos escolares con horario extendido, a madres, padres y/o tutores trabajadores con hijos en edades de 3 y 5 años 11 meses de edad. Con un horario de 8:00 am. a 4:00 pm	Componente	Porcentaje de alimentos otorgados.	Alimentos otorgados	Trimestral	Porcentaje de alimentos otorgados	$PAO = \frac{NAO \cdot NAP}{100}$ PAO=Porcentaje de Alimentos Otorgados NAO= Número de Alimentos Otorgados NAP= Número de Alimentos Programados	30.00%	11.00%	49.81%	453	Sistema DIF Municipal	
2023	1er Trimestre	3 Pachuca con bienestar social, humana, gualtariaria y con valores	CAIC Tlapacoyá	Brindar servicios educativos escolares con horario extendido, a madres, padres y/o tutores trabajadores con hijos en edades de 3 y 5 años 11 meses de edad. Con un horario de 8:00 am. a 4:00 pm	Actividad A.1.1.	Número de pláticas y conferencias realizadas.	pláticas y conferencias	Mensual	Tasa de pláticas y conferencias realizadas	$TPC = \frac{NPC}{TPCP}$ TPC = Tasa de pláticas y conferencias realizadas NPC= Número de pláticas y conferencias realizadas TPCP= Número total de pláticas y conferencias programadas	4%	4.00%	3.68%	92	Sistema DIF Municipal	
2023	1er Trimestre	3 Pachuca con bienestar social, humana, gualtariaria y con valores	CAIC Tlapacoyá	Brindar servicios educativos escolares con horario extendido, a madres, padres y/o tutores trabajadores con hijos en edades de 3 y 5 años 11 meses de edad. Con un horario de 8:00 am. a 4:00 pm	Actividad A.1.2.	Número de clausuras de fin de ciclo realizadas.	clausuras	Mensual	Tasa de clausuras de fin de ciclo realizadas	$TCFR = \frac{NCFR}{NTCFP}$ TCFR = Tasa de clausuras de fin de ciclo realizadas NCFR= Número de clausuras de fin de ciclo realizadas NTCFP= Número total de clausuras de fin de ciclo programadas	4%	4.00%	3.68%	92	Sistema DIF Municipal	
2023	1er Trimestre	3 Pachuca con bienestar social, humana, gualtariaria y con valores	CAIC Tlapacoyá	Brindar servicios educativos escolares con horario extendido, a madres, padres y/o tutores trabajadores con hijos en edades de 3 y 5 años 11 meses de edad. Con un horario de 8:00 am. a 4:00 pm	Actividad A.1.3.	Número de festividades celebradas	festividades	Mensual	Tasa de festividades celebradas	$TFC = \frac{NFC}{TFPP}$ TFC = Tasa de festividades celebradas NFC= Número de festividades celebradas TFPP= Número total de festividades planificadas	4%	4.00%	3.68%	92	Sistema DIF Municipal	
2023	1er Trimestre	3 Pachuca con bienestar social, humana, gualtariaria y con valores	CAIC Tlapacoyá	Brindar servicios educativos escolares con horario extendido, a madres, padres y/o tutores trabajadores con hijos en edades de 3 y 5 años 11 meses de edad. Con un horario de 8:00 am. a 4:00 pm	Actividad A.1.4.	Número de alumnos que asisten	alumnos	Mensual	Tasa de alumnos que asisten	$TAA = \frac{NAA}{NTAM}$ TAA= Tasa de alumnos que asisten NAA= Número de alumnos que asisten NTAM= Número total de alumnos matriculados	4%	4.00%	3.68%	92	Sistema DIF Municipal	
2023	1er Trimestre	3 Pachuca con bienestar social, humana, gualtariaria y con valores	CAIC Tlapacoyá	Brindar servicios educativos escolares con horario extendido, a madres, padres y/o tutores trabajadores con hijos en edades de 3 y 5 años 11 meses de edad. Con un horario de 8:00 am. a 4:00 pm	Actividad A.1.5.	Número de centros administrados.	centros	Mensual	Tasa de centros administrados	$TCA = \frac{NCA}{NTC}$ TCA = Tasa de centros administrados NCA= Número de centros administrados NTC= Número total de centros en el área o contexto	4%	4.00%	3.68%	92	Sistema DIF Municipal	
2023	1er Trimestre	3 Pachuca con bienestar social, humana, gualtariaria y con valores	CAIC Tlapacoyá	Brindar servicios educativos escolares con horario extendido, a madres, padres y/o tutores trabajadores con hijos en edades de 3 y 5 años 11 meses de edad. Con un horario de 8:00 am. a 4:00 pm	Actividad A.2.1	Número de desayunos otorgados.	comidas	Mensual	Tasa de desayunos otorgados	$TDO = \frac{NDO}{NTDP}$ TDO = Tasa de desayunos otorgados NDO= Número de desayunos otorgados NTDP= Número total de desayunos planificados	15%	6.00%	24.90%	415	Sistema DIF Municipal	
2023	1er Trimestre	3 Pachuca con bienestar social, humana, gualtariaria y con valores	CAIC Tlapacoyá	Brindar servicios educativos escolares con horario extendido, a madres, padres y/o tutores trabajadores con hijos en edades de 3 y 5 años 11 meses de edad. Con un horario de 8:00 am. a 4:00 pm	Actividad A.2.2	Número de comidas otorgados.	Comidas	Mensual	Tasa de comidas otorgados	$TCO = \frac{NCO}{NTCP}$ TCO = Tasa de comidas otorgados NCO= Número de comidas otorgados NTCP= Número total de comidas planificados	15%	6%	24.90%	415	Sistema DIF Municipal	
2023	1er Trimestre	3 Pachuca con bienestar social, humana, gualtariaria y con valores	CAIC Guadalupe	Brindar servicios educativos escolares con horario extendido, a madres, padres y/o tutores trabajadores con hijos en edades de 3 y 5 años 11 meses de edad. Con un horario de 8:00 am. a 4:00 pm	Fin	Porcentaje de asistencias infantiles implementadas.	Servicios educativos integrales otorgados	Anual	Tasa de asistencias infantiles implementadas	$PSEIO = \frac{NSEIO \cdot NSEIP}{100}$ PSEIO= Porcentaje de servicios educativos integrales otorgados NSEIO= Número de Servicios Educativos Integrales Otorgados NSEIP= Número de Servicios Educativos Integrales Programados	0	100%	18%	18	Sistema DIF Municipal	
2023	1er Trimestre	3 Pachuca con bienestar social, humana, gualtariaria y con valores	CAIC Guadalupe	Brindar servicios educativos escolares con horario extendido, a madres, padres y/o tutores trabajadores con hijos en edades de 3 y 5 años 11 meses de edad. Con un horario de 8:00 am. a 4:00 pm	Propósito	Porcentaje de M, P y/o T que llevan a sus hijos a CAIC	Servicios educativos integrales otorgados	Anual	Tasa de M, P y/o T que llevan a sus hijos a CAIC	$PSEIO = \frac{NSEIO \cdot NSEIP}{100}$ PSEIO= Porcentaje de servicios educativos integrales otorgados NSEIO= Número de Servicios Educativos Integrales Otorgados NSEIP= Número de Servicios Educativos Integrales Programados	0	100.00%	18%	18	Sistema DIF Municipal	
2023	1er Trimestre	3 Pachuca con bienestar social, humana, gualtariaria y con valores	CAIC Guadalupe	Brindar servicios educativos escolares con horario extendido, a madres, padres y/o tutores trabajadores con hijos en edades de 3 y 5 años 11 meses de edad. Con un horario de 8:00 am. a 4:00 pm	Componente	Porcentaje de servicios educativos integrales otorgados	Servicios educativos integrales otorgados	Trimestral	Porcentaje de servicios educativos realizados	$PSEIO = \frac{NSEIO \cdot NSEIP}{100}$ PSEIO= Porcentaje de servicios educativos integrales otorgados NSEIO= Número de Servicios Educativos Integrales Otorgados NSEIP= Número de Servicios Educativos Integrales Programados	25%	25.00%	22.47%	90	Sistema DIF Municipal	
2023	1er Trimestre	3 Pachuca con bienestar social, humana, gualtariaria y con valores	CAIC Guadalupe	Brindar servicios educativos escolares con horario extendido, a madres, padres y/o tutores trabajadores con hijos en edades de 3 y 5 años 11 meses de edad. Con un horario de 8:00 am. a 4:00 pm	Componente	Porcentaje de alimentos otorgados.	Alimentos otorgados	Trimestral	Porcentaje de alimentos otorgados	$PAO = \frac{NAO \cdot NAP}{100}$ PAO=Porcentaje de Alimentos Otorgados NAO= Número de Alimentos Otorgados NAP= Número de Alimentos Programados	31%	15.00%	35.12%	234	Sistema DIF Municipal	
2023	1er Trimestre	3 Pachuca con bienestar social, humana, gualtariaria y con valores	CAIC Guadalupe	Brindar servicios educativos escolares con horario extendido, a madres, padres y/o tutores trabajadores con hijos en edades de 3 y 5 años 11 meses de edad. Con un horario de 8:00 am. a 4:00 pm	Actividad A.1.1.	Número de pláticas y conferencias realizadas.	pláticas y conferencias	Mensual	Tasa de pláticas y conferencias realizadas	$TPC = \frac{NPC}{TPCP}$ TPC = Tasa de pláticas y conferencias realizadas NPC= Número de pláticas y conferencias realizadas TPCP= Número total de pláticas y conferencias programadas	4%	4.00%	3.74%	94	Sistema DIF Municipal	
2023	1er Trimestre	3 Pachuca con bienestar social, humana, gualtariaria y con valores	CAIC Guadalupe	Brindar servicios educativos escolares con horario extendido, a madres, padres y/o tutores trabajadores con hijos en edades de 3 y 5 años 11 meses de edad. Con un horario de 8:00 am. a 4:00 pm	Actividad A.1.2.	Número de clausuras de fin de ciclo realizadas.	clausuras	Mensual	Tasa de clausuras de fin de ciclo realizadas	$TCFR = \frac{NCFR}{NTCFP}$ TCFR = Tasa de clausuras de fin de ciclo realizadas NCFR= Número de clausuras de fin de ciclo realizadas NTCFP= Número total de clausuras de fin de ciclo programadas	4%	4.00%	3.74%	94	Sistema DIF Municipal	
2023	1er Trimestre	3 Pachuca con bienestar social, humana, gualtariaria y con valores	CAIC Guadalupe	Brindar servicios educativos escolares con horario extendido, a madres, padres y/o tutores trabajadores con hijos en edades de 3 y 5 años 11 meses de edad. Con un horario de 8:00 am. a 4:00 pm	Actividad A.1.3.	Número de festividades celebradas	festividades	Mensual	Tasa de festividades celebradas	$TFC = \frac{NFC}{TFPP}$ TFC = Tasa de festividades celebradas NFC= Número de festividades celebradas TFPP= Número total de festividades planificadas	4%	4.00%	3.74%	94	Sistema DIF Municipal	
2023	1er Trimestre	3 Pachuca con bienestar social, humana, gualtariaria y con valores	CAIC Guadalupe	Brindar servicios educativos escolares con horario extendido, a madres, padres y/o tutores trabajadores con hijos en edades de 3 y 5 años 11 meses de edad. Con un horario de 8:00 am. a 4:00 pm	Actividad A.1.4.	Número de alumnos que asisten	alumnos	Mensual	Tasa de alumnos que asisten	$TAA = \frac{NAA}{NTAM}$ TAA= Tasa de alumnos que asisten NAA= Número de alumnos que asisten NTAM= Número total de alumnos matriculados	4%	4.00%	3.74%	94	Sistema DIF Municipal	
2023	1er Trimestre	3 Pachuca con bienestar social, humana, gualtariaria y con valores	CAIC Guadalupe	Brindar servicios educativos escolares con horario extendido, a madres, padres y/o tutores trabajadores con hijos en edades de 3 y 5 años 11 meses de edad. Con un horario de 8:00 am. a 4:00 pm	Actividad A.1.5.	Número de centros administrados.	centros	Mensual	Tasa de centros administrados	$TCA = \frac{NCA}{NTC}$ TCA = Tasa de centros administrados NCA= Número de centros administrados NTC= Número total de centros en el área o contexto	4%	4.00%	3.74%	94	Sistema DIF Municipal	
2023	1er Trimestre	3 Pachuca con bienestar social, humana, gualtariaria y con valores	CAIC Guadalupe	Brindar servicios educativos escolares con horario extendido, a madres, padres y/o tutores trabajadores con hijos en edades de 3 y 5 años 11 meses de edad. Con un horario de 8:00 am. a 4:00 pm	Actividad A.2.1	Número de desayunos otorgados.	comidas	Mensual	Tasa de desayunos otorgados	$TDO = \frac{NDO}{NTDP}$ TDO = Tasa de desayunos otorgados NDO= Número de desayunos otorgados NTDP= Número total de desayunos planificados	16%	8%	17.60%	220	Sistema DIF Municipal	
2023	1er Trimestre	3 Pachuca con bienestar social, humana, gualtariaria y con valores	CAIC Guadalupe	Brindar servicios educativos escolares con horario extendido, a madres, padres y/o tutores trabajadores con hijos en edades de 3 y 5 años 11 meses de edad. Con un horario de 8:00 am. a 4:00 pm	Actividad A.2.2	Número de comidas otorgados.	servicios	Mensual	Tasa de comidas otorgados	$TCO = \frac{NCO}{NTCP}$ TCO = Tasa de comidas otorgados NCO= Número de comidas otorgados NTCP= Número total de comidas planificados	16%	8%	17.60%	220	Sistema DIF Municipal	
2023	1er Trimestre	3 Pachuca con bienestar social, humana, gualtariaria y con valores	Centros de Desarrollo Comunitario	Existen 5 Centros de Desarrollo Comunitario en el Municipio, en los cuales la población tendrá acceso a talleres y pláticas para fortalecer habilidades para la vida a través de la implementación de estrategias y acciones que promuevan el ejercicio de sus derechos humanos y la prevención de riesgos psicosociales.	Fin	Porcentaje de población beneficiada.	habilidades	Anual	Tasa de población beneficiada	$PCO = \frac{NCO}{NDOP} \cdot 100$ PCO= Porcentaje de Consultas Otorgadas NCO= Número de Consultas Otorgadas NDOP= Número de Consultas Programadas	0	100%	28.00%	28	Sistema DIF Municipal	
2023	1er Trimestre	3 Pachuca con bienestar social, humana, gualtariaria y con valores	Centros de Desarrollo Comunitario	Existen 5 Centros de Desarrollo Comunitario en el Municipio, en los cuales la población tendrá acceso a talleres y pláticas para fortalecer habilidades para la vida a través de la implementación de estrategias y acciones que promuevan el ejercicio de sus derechos humanos y la prevención de riesgos psicosociales.	Propósito	Porcentaje de acciones que contribuyen al fortalecimiento de conductas, habilidades y aptitudes realizadas.	Niñas y niños beneficiados	Anual	Tasa de acciones que contribuyen al fortalecimiento de conductas, habilidades y aptitudes realizadas	$PABO = \frac{NABO}{NABP} \cdot 100$ PABO= Porcentaje de Apoyos de Becas Otorgados NABO= Número de Apoyos de Becas Otorgados NABP= Número de Apoyos de Becas Programados	0	100.00%	28.00%	28	Sistema DIF Municipal	
2023	1er Trimestre	3 Pachuca con bienestar social, humana, gualtariaria y con valores	Centros de Desarrollo Comunitario	Existen 5 Centros de Desarrollo Comunitario en el Municipio, en los cuales la población tendrá acceso a talleres y pláticas para fortalecer habilidades para la vida a través de la implementación de estrategias y acciones que promuevan el ejercicio de sus derechos humanos y la prevención de riesgos psicosociales.	Componente	Porcentaje de pláticas, talleres y consultas otorgadas.	Consultas otorgadas	Trimestral	Porcentaje de pláticas, talleres y consultas otorgadas.	$PCO = \frac{NCO}{NDOP} \cdot 100$ PCO= Porcentaje de Consultas Otorgadas NCO= Número de Consultas Otorgadas NDOP= Número de Consultas Programadas	34%	18.00%	18.43%	102	Sistema DIF Municipal	

Indicadores 1° trimestre 2023

Ejercicio	Periodo	Eje del PMD	Nombre del Programa derivado del Plan Municipal de Desarrollo	Objetivo de Programa	Nivel del indicador	Definición del indicador	Unidad de medida	Frecuencia de medición	Indicador	Método de cálculo	Línea base	Metas programadas	Avance de metas	% de avance		Área responsable de la información
2023	1er Trimestre	3 Pachuca con bienestar social, humana, igualitaria y con valores	Centros de Desarrollo Comunitario	Existen 5 Centros de Desarrollo Comunitario en el Municipio, en los cuales la población tendrá acceso a talleres y pláticas para fortalecer habilidades para la vida a través de la implementación de estrategias y acciones que promuevan el ejercicio de sus derechos humanos y la prevención de riesgos psicosociales.	Componente	Porcentaje de becas otorgadas.	Apoyos de Becas Otorgadas	Trimestral	Porcentaje de becas otorgadas	$PABO = \frac{NABO \cdot NABP}{100}$ PABO=Porcentaje de Apoyos de Becas Otorgadas NABO= Número de Apoyos de Becas Otorgadas NABP= Número de Apoyos de Becas Programados	100%	0.00%	0.00%	100		Sistema DIF Municipal
2023	1er Trimestre	3 Pachuca con bienestar social, humana, igualitaria y con valores	Centros de Desarrollo Comunitario	Existen 5 Centros de Desarrollo Comunitario en el Municipio, en los cuales la población tendrá acceso a talleres y pláticas para fortalecer habilidades para la vida a través de la implementación de estrategias y acciones que promuevan el ejercicio de sus derechos humanos y la prevención de riesgos psicosociales.	Actividad A.1.1.	Número de terapias psicológicas	terapias psicológicas	Mensual	Tasa de terapias psicológicas	$TTP = \frac{NTPR}{PTTP}$ TTP= Tasa de terapias psicológicas NTPR=Número de terapias psicológicas realizadas PTTP=Total de personas elegibles para terapias psicológicas	11%	6.00%	6.14%	102		Sistema DIF Municipal
2023	1er Trimestre	3 Pachuca con bienestar social, humana, igualitaria y con valores	Centros de Desarrollo Comunitario	Existen 5 Centros de Desarrollo Comunitario en el Municipio, en los cuales la población tendrá acceso a talleres y pláticas para fortalecer habilidades para la vida a través de la implementación de estrategias y acciones que promuevan el ejercicio de sus derechos humanos y la prevención de riesgos psicosociales.	Actividad A.1.2.	Número de talleres realizados	talleres	Mensual	Tasa de talleres realizados	$TTR = \frac{NTR}{TTTP}$ TTR= Tasa de talleres realizados NTR=Número de talleres realizados TTTP= Total de talleres programados	11%	6.00%	6.14%	102		Sistema DIF Municipal
2023	1er Trimestre	3 Pachuca con bienestar social, humana, igualitaria y con valores	Centros de Desarrollo Comunitario	Existen 5 Centros de Desarrollo Comunitario en el Municipio, en los cuales la población tendrá acceso a talleres y pláticas para fortalecer habilidades para la vida a través de la implementación de estrategias y acciones que promuevan el ejercicio de sus derechos humanos y la prevención de riesgos psicosociales.	Actividad A.1.3.	Número de conferencias realizados	conferencias	Mensual	Tasa de conferencias realizadas	$TCR = \frac{NCR}{TCPP} \cdot 100$ TCR= Tasa de conferencias realizadas NCR= Número de conferencias realizadas TCP= Total de conferencias programadas	11%	6.00%	6.14%	102		Sistema DIF Municipal
2023	1er Trimestre	3 Pachuca con bienestar social, humana, igualitaria y con valores	Centros de Desarrollo Comunitario	Existen 5 Centros de Desarrollo Comunitario en el Municipio, en los cuales la población tendrá acceso a talleres y pláticas para fortalecer habilidades para la vida a través de la implementación de estrategias y acciones que promuevan el ejercicio de sus derechos humanos y la prevención de riesgos psicosociales.	Actividad A.2.	Número de becas realizadas	becas	Mensual	Tasa de becas realizadas	$TBR = \frac{NBO}{TSB}$ TBR= Tasa de becas realizadas NBO= Número de becas otorgadas TSB= Total de solicitudes de becas	100%	0.00%	0.00%	100		Sistema DIF Municipal
2023	1er Trimestre	3 Pachuca con bienestar social, humana, igualitaria y con valores	Programas Alimentarios	Contribuir a la mejora de calidad nutricia en niñas y niños de edad escolarizada, adolescentes, personas adultas y personas adultas mayores en situación de vulnerabilidad del municipio de Pachuca a costos accesibles por medio de desayunos escolares y programa espacios de alimentación encuentro y Desarrollo en 54 escuelas de el municipio de Pachuca y sus colonias. Costo DF: 50 centavos DC: 80 centavos Desayunos en Espacios de Alimentación: Comidas y Desayunos.	Fin	Porcentaje de niñas y niños con mejoras en su condición nutricia	Niñas y niños beneficiados	Anual	Tasa de niñas y niños con mejoras en su condición nutricia	$PNB = \frac{NNBNBP}{100}$ PNB=Porcentaje de niños beneficiados NNB= Número de niños beneficiados NNBP= Número de niños beneficiados porcentaje	0	100%	0.00%	0		Sistema DIF Municipal
2023	1er Trimestre	3 Pachuca con bienestar social, humana, igualitaria y con valores	Programas Alimentarios	Contribuir a la mejora de calidad nutricia en niñas y niños de edad escolarizada, adolescentes, personas adultas y personas adultas mayores en situación de vulnerabilidad del municipio de Pachuca a costos accesibles por medio de desayunos escolares y programa espacios de alimentación encuentro y Desarrollo en 54 escuelas de el municipio de Pachuca y sus colonias. Costo DF: 50 centavos DC: 80 centavos Desayunos en Espacios de Alimentación: Comidas y Desayunos.	Propósito	Porcentaje de población atendida	Niñas y niños beneficiados	Anual	Porcentaje de población atendida	$PNB = \frac{NNBNBP}{100}$ PNB=Porcentaje de niños beneficiados NNB= Número de niños beneficiados NNBP= Número de niños beneficiados porcentaje	0	100.00%	0%	0		Sistema DIF Municipal
2023	1er Trimestre	3 Pachuca con bienestar social, humana, igualitaria y con valores	Programas Alimentarios	Contribuir a la mejora de calidad nutricia en niñas y niños de edad escolarizada, adolescentes, personas adultas y personas adultas mayores en situación de vulnerabilidad del municipio de Pachuca a costos accesibles por medio de desayunos escolares y programa espacios de alimentación encuentro y Desarrollo en 54 escuelas de el municipio de Pachuca y sus colonias. Costo DF: 50 centavos DC: 80 centavos Desayunos en Espacios de Alimentación: Comidas y Desayunos.	Componente	Porcentaje de desayunos fríos otorgados	Desayunos fríos otorgados.	Trimestral	Desayunos escolares fríos otorgados en centros educativos de educación básica	$PDFO = \frac{NDFONDFP}{100}$ PDFO=Porcentaje de Desayunos Fríos Otorgados NDFO= Número de Desayunos Fríos Otorgados NDP= Número de Desayunos Fríos Programados	27%	31.00%	28.88%	93		Sistema DIF Municipal
2023	1er Trimestre	3 Pachuca con bienestar social, humana, igualitaria y con valores	Programas Alimentarios	Contribuir a la mejora de calidad nutricia en niñas y niños de edad escolarizada, adolescentes, personas adultas y personas adultas mayores en situación de vulnerabilidad del municipio de Pachuca a costos accesibles por medio de desayunos escolares y programa espacios de alimentación encuentro y Desarrollo en 54 escuelas de el municipio de Pachuca y sus colonias. Costo DF: 50 centavos DC: 80 centavos Desayunos en Espacios de Alimentación: Comidas y Desayunos.	Componente	Porcentaje de desayunos calientes otorgados	Desayunos calientes otorgados.	Trimestral	Desayunos escolares calientes otorgados en centros educativos de educación media	$PDCO = \frac{NDFCONDCP}{100}$ PDCO=Porcentaje de Desayunos Calientes Otorgados NDCO= Número de Desayunos Calientes Otorgados NDCP= Número de Desayunos Calientes Programados	24%	29.00%	28.73%	99		Sistema DIF Municipal
2023	1er Trimestre	3 Pachuca con bienestar social, humana, igualitaria y con valores	Programas Alimentarios	Contribuir a la mejora de calidad nutricia en niñas y niños de edad escolarizada, adolescentes, personas adultas y personas adultas mayores en situación de vulnerabilidad del municipio de Pachuca a costos accesibles por medio de desayunos escolares y programa espacios de alimentación encuentro y Desarrollo en 54 escuelas de el municipio de Pachuca y sus colonias. Costo DF: 50 centavos DC: 80 centavos Desayunos en Espacios de Alimentación: Comidas y Desayunos.	Componente	Porcentaje de alimentos otorgados de los E.A.E. y D.	Alimentos otorgados Espacios de Alimentación	Trimestral	Brindar alimentación a la ciudadanía pachuqueña mediante un bajo costo de recuperación	$PAOEA = \frac{NAOEA \cdot NAOEA}{100}$ PAOEA=Porcentaje de Alimentos Otorgados Espacios de Alimentación NAOEA= Número de Alimentos Otorgados Espacios de Alimentación NAPEA= Número de Alimentos Programados Espacios de Alimentación	17%	33.00%	24.17%	73		Sistema DIF Municipal
2023	1er Trimestre	3 Pachuca con bienestar social, humana, igualitaria y con valores	Programas Alimentarios	Contribuir a la mejora de calidad nutricia en niñas y niños de edad escolarizada, adolescentes, personas adultas y personas adultas mayores en situación de vulnerabilidad del municipio de Pachuca a costos accesibles por medio de desayunos escolares y programa espacios de alimentación encuentro y Desarrollo en 54 escuelas de el municipio de Pachuca y sus colonias. Costo DF: 50 centavos DC: 80 centavos Desayunos en Espacios de Alimentación: Comidas y Desayunos.	Componente	Porcentaje de dotaciones otorgadas	Dotaciones otorgadas	Trimestral	Otorgar dotaciones alimentarias a bajo costo a personas adultas mayores y personas con discapacidad	$PDO = \frac{NDO \cdot NNDP}{100}$ PDO=Porcentaje de Dotaciones Otorgadas NDO= Número de Dotaciones Otorgadas NDP= Número de Dotaciones Proporcionadas	14%	0.00%	0.00%	100		Sistema DIF Municipal
2023	1er Trimestre	3 Pachuca con bienestar social, humana, igualitaria y con valores	Programas Alimentarios	Contribuir a la mejora de calidad nutricia en niñas y niños de edad escolarizada, adolescentes, personas adultas y personas adultas mayores en situación de vulnerabilidad del municipio de Pachuca a costos accesibles por medio de desayunos escolares y programa espacios de alimentación encuentro y Desarrollo en 54 escuelas de el municipio de Pachuca y sus colonias. Costo DF: 50 centavos DC: 80 centavos Desayunos en Espacios de Alimentación: Comidas y Desayunos.	Actividad A.1.1.	Número de tomas de medidas antropométricas.	medidas antropométricas	Mensual	Número de tomas de medidas antropométricas	$NTP = \frac{NTAO}{NTRN}$ NTP= Número de tomas antropométricas programadas NTAO= Número de tomas antropométricas otorgadas NTRN= Número de tomas realizadas	14%	232.000	216.000	93		Sistema DIF Municipal
2023	1er Trimestre	3 Pachuca con bienestar social, humana, igualitaria y con valores	Programas Alimentarios	Contribuir a la mejora de calidad nutricia en niñas y niños de edad escolarizada, adolescentes, personas adultas y personas adultas mayores en situación de vulnerabilidad del municipio de Pachuca a costos accesibles por medio de desayunos escolares y programa espacios de alimentación encuentro y Desarrollo en 54 escuelas de el municipio de Pachuca y sus colonias. Costo DF: 50 centavos DC: 80 centavos Desayunos en Espacios de Alimentación: Comidas y Desayunos.	Actividad A.1.2.	Número de integración de comités.	comités	Mensual	Número de integración de comités	$NICP = \frac{NICO \cdot NICR}{100}$ NICP= Número de integración de comités programadas NICO= Número de integración de comités otorgadas NICR= Número de integración de comités realizadas	14%	116.000	108.000	93		Sistema DIF Municipal
2023	1er Trimestre	3 Pachuca con bienestar social, humana, igualitaria y con valores	Programas Alimentarios	Contribuir a la mejora de calidad nutricia en niñas y niños de edad escolarizada, adolescentes, personas adultas y personas adultas mayores en situación de vulnerabilidad del municipio de Pachuca a costos accesibles por medio de desayunos escolares y programa espacios de alimentación encuentro y Desarrollo en 54 escuelas de el municipio de Pachuca y sus colonias. Costo DF: 50 centavos DC: 80 centavos Desayunos en Espacios de Alimentación: Comidas y Desayunos.	Actividad A.2.1.	Número de tomas de medidas antropométricas	antropométricas	Mensual	Número de tomas de medidas antropométricas	$NTP = \frac{NTAO}{NTRN}$ NTP= Número de tomas antropométricas programadas NTAO= Número de tomas antropométricas otorgadas NTRN= Número de tomas realizadas	8%	11.800	11.600	98		Sistema DIF Municipal
2023	1er Trimestre	3 Pachuca con bienestar social, humana, igualitaria y con valores	Programas Alimentarios	Contribuir a la mejora de calidad nutricia en niñas y niños de edad escolarizada, adolescentes, personas adultas y personas adultas mayores en situación de vulnerabilidad del municipio de Pachuca a costos accesibles por medio de desayunos escolares y programa espacios de alimentación encuentro y Desarrollo en 54 escuelas de el municipio de Pachuca y sus colonias. Costo DF: 50 centavos DC: 80 centavos Desayunos en Espacios de Alimentación: Comidas y Desayunos.	Actividad A.2.2.	Número de integración de comités	comités	Mensual	Número de integración de comités	$NICP = \frac{NICO \cdot NICR}{100}$ NICP= Número de integración de comités programadas NICO= Número de integración de comités otorgadas NICR= Número de integración de comités realizadas	8%	11.800	11.800	98		Sistema DIF Municipal
2023	1er Trimestre	3 Pachuca con bienestar social, humana, igualitaria y con valores	Programas Alimentarios	Contribuir a la mejora de calidad nutricia en niñas y niños de edad escolarizada, adolescentes, personas adultas y personas adultas mayores en situación de vulnerabilidad del municipio de Pachuca a costos accesibles por medio de desayunos escolares y programa espacios de alimentación encuentro y Desarrollo en 54 escuelas de el municipio de Pachuca y sus colonias. Costo DF: 50 centavos DC: 80 centavos Desayunos en Espacios de Alimentación: Comidas y Desayunos.	Actividad A.2.3.	Número de Mantenimientos	Mantenimientos	Mensual	Número de Mantenimientos	$NMP = \frac{NMO \cdot NMR}{100}$ NMP= Número de mantenimientos programados NMO= Número de mantenimientos otorgadas NMR= Número de mantenimientos realizadas	8%	11.800	11.600	98		Sistema DIF Municipal

Indicadores 1° trimestre 2023

Ejercicio	Periodo	Eje del PMD	Nombre del Programa derivado del Plan Municipal de Desarrollo	Objetivo de Programa	Nivel del indicador	Definición del indicador	Unidad de medida	Frecuencia de medición	Indicador	Método de cálculo	Línea base	Metas programadas	Avance de metas	% de avance		Área responsable de la información
2023	1er Trimestre	3 Pachuca con bienestar social, humana, igualitaria y con valores	Programas Alimentarios	Contribuir a la mejora de calidad nutricia en niñas y niños de edad escolarizada, adolescentes, personas adultas y personas adultas mayores en situación de vulnerabilidad del municipio de Pachuca a costos accesibles por medio de desayunos escolares y programa espacios de alimentación encuentro y Desarrollo en 54 escuelas de el municipio de Pachuca y sus colonias. Costo DF: 50 centavos DC: 80 centavos Desayunos en Espacios de Alimentación: Comidas y Desayunos.	Actividad A.3.1.	Número de tomas de medidas antropométricas	antropométricas	Mensual	Número de tomas de medidas antropométricas	NTAP=(NTA0/NTAR) NTAP= Número de tomas antropométricas programadas NTA0= Número de tomas antropométricas otorgadas NTAR= Número de tomas realizadas	4%	3.600	2,625	73		Sistema DIF Municipal
2023	1er Trimestre	3 Pachuca con bienestar social, humana, igualitaria y con valores	Programas Alimentarios	Contribuir a la mejora de calidad nutricia en niñas y niños de edad escolarizada, adolescentes, personas adultas y personas adultas mayores en situación de vulnerabilidad del municipio de Pachuca a costos accesibles por medio de desayunos escolares y programa espacios de alimentación encuentro y Desarrollo en 54 escuelas de el municipio de Pachuca y sus colonias. Costo DF: 50 centavos DC: 80 centavos Desayunos en Espacios de Alimentación: Comidas y Desayunos.	Actividad A.3.2.	Número de comidas otorgadas.	comidas	Mensual	Número de comidas otorgadas	NDCP=(NDC0/NDCDR) NDCP=Número de desayunos y comidas programadas NDC0= Número de desayunos y comidas otorgadas NDCDR=Número de desayunos y comidas realizadas	4%	3.600	2,625	73		Sistema DIF Municipal
2023	1er Trimestre	3 Pachuca con bienestar social, humana, igualitaria y con valores	Programas Alimentarios	Contribuir a la mejora de calidad nutricia en niñas y niños de edad escolarizada, adolescentes, personas adultas y personas adultas mayores en situación de vulnerabilidad del municipio de Pachuca a costos accesibles por medio de desayunos escolares y programa espacios de alimentación encuentro y Desarrollo en 54 escuelas de el municipio de Pachuca y sus colonias. Costo DF: 50 centavos DC: 80 centavos Desayunos en Espacios de Alimentación: Comidas y Desayunos.	Actividad A.3.3.	Número de integración de comités	comités	Mensual	Número de integración de comités	NICP=(NICO/NICR) NICP=Número de integración de comités programadas NICO=Número de integración de comités otorgadas NICR=Número de integración de comités realizadas	4%	3.600	2,625	73		Sistema DIF Municipal
2023	1er Trimestre	3 Pachuca con bienestar social, humana, igualitaria y con valores	Programas Alimentarios	Contribuir a la mejora de calidad nutricia en niñas y niños de edad escolarizada, adolescentes, personas adultas y personas adultas mayores en situación de vulnerabilidad del municipio de Pachuca a costos accesibles por medio de desayunos escolares y programa espacios de alimentación encuentro y Desarrollo en 54 escuelas de el municipio de Pachuca y sus colonias. Costo DF: 50 centavos DC: 80 centavos Desayunos en Espacios de Alimentación: Comidas y Desayunos.	Actividad A.3.4.	Número de mantenimientos	mantenimientos	Mensual	Número de mantenimientos	NMP=(NMO/NMNR) NMP=Número de mantenimientos programadas NMO=Número de mantenimientos otorgadas NMNR=Número de mantenimientos realizadas	4%	3.600	2,625	73		Sistema DIF Municipal
2023	1er Trimestre	3 Pachuca con bienestar social, humana, igualitaria y con valores	Programas Alimentarios	Contribuir a la mejora de calidad nutricia en niñas y niños de edad escolarizada, adolescentes, personas adultas y personas adultas mayores en situación de vulnerabilidad del municipio de Pachuca a costos accesibles por medio de desayunos escolares y programa espacios de alimentación encuentro y Desarrollo en 54 escuelas de el municipio de Pachuca y sus colonias. Costo DF: 50 centavos DC: 80 centavos Desayunos en Espacios de Alimentación: Comidas y Desayunos.	Actividad A.4.1.	Número de pláticas nutricionales realizadas	pláticas nutricionales	Mensual	Número de pláticas nutricionales realizadas	NPNP=(NPN0/NPNR) NPNP=Número de pláticas nutricionales programadas NPN0=Número de pláticas nutricionales otorgadas NPNR=Número de pláticas nutricionales realizadas	4%	0	0	100		Sistema DIF Municipal
2023	1er Trimestre	3 Pachuca con bienestar social, humana, igualitaria y con valores	Programas Alimentarios	Contribuir a la mejora de calidad nutricia en niñas y niños de edad escolarizada, adolescentes, personas adultas y personas adultas mayores en situación de vulnerabilidad del municipio de Pachuca a costos accesibles por medio de desayunos escolares y programa espacios de alimentación encuentro y Desarrollo en 54 escuelas de el municipio de Pachuca y sus colonias. Costo DF: 50 centavos DC: 80 centavos Desayunos en Espacios de Alimentación: Comidas y Desayunos.	Actividad A.4.2.	Número de expedientes y padrón de beneficiarios realizadas	expedientes y padrón de beneficiarios	Mensual	Número de expedientes y padrón de beneficiarios realizadas	NEPBP=(NEPBO/NEPBR) NEPBP=Número de expedientes y padrón de beneficiarios programadas NEPBO=Número de expedientes y padrón de beneficiarios otorgadas NEPBR=Número de expedientes y padrón de beneficiarios realizadas	4%	0	0	100		Sistema DIF Municipal
2023	1er Trimestre	3 Pachuca con bienestar social, humana, igualitaria y con valores	Programas Alimentarios	Contribuir a la mejora de calidad nutricia en niñas y niños de edad escolarizada, adolescentes, personas adultas y personas adultas mayores en situación de vulnerabilidad del municipio de Pachuca a costos accesibles por medio de desayunos escolares y programa espacios de alimentación encuentro y Desarrollo en 54 escuelas de el municipio de Pachuca y sus colonias. Costo DF: 50 centavos DC: 80 centavos Desayunos en Espacios de Alimentación: Comidas y Desayunos.	Actividad A.4.3.	Número de dotaciones entregadas	dotaciones	Mensual	Número de dotaciones entregadas	NDP=(NDO/NDR) NDP=Número de dotaciones programadas NDO=Número de dotaciones otorgadas NDR=Número de dotaciones realizadas	4%	0	0	100		Sistema DIF Municipal
2023	1er Trimestre	3 Pachuca con bienestar social, humana, igualitaria y con valores	Programas Alimentarios	Contribuir a la mejora de calidad nutricia en niñas y niños de edad escolarizada, adolescentes, personas adultas y personas adultas mayores en situación de vulnerabilidad del municipio de Pachuca a costos accesibles por medio de desayunos escolares y programa espacios de alimentación encuentro y Desarrollo en 54 escuelas de el municipio de Pachuca y sus colonias. Costo DF: 50 centavos DC: 80 centavos Desayunos en Espacios de Alimentación: Comidas y Desayunos.	Actividad A.4.4.	Número de campañas de nutrición y buena alimentación a personas en situación de vulnerabilidad realizadas	campañas	Mensual	Número de campañas de nutrición y buena alimentación a personas en situación de vulnerabilidad realizadas	NCNBAPVP=(NCNBAPV0/NCNBAPVR) NCNBAPVP=Número de campañas de nutrición y buena alimentación a personas en situación de vulnerabilidad programadas NCNBAPV0=Número de campañas de nutrición y buena alimentación a personas en situación de vulnerabilidad otorgadas NCNBAPVR=Número de campañas de nutrición y buena alimentación a personas en situación de vulnerabilidad realizadas	4%	0	0	100		Sistema DIF Municipal
2023	1er Trimestre	3 Pachuca con bienestar social, humana, igualitaria y con valores	Ludoteca	Aplicar sesiones de estimulación temprana y juegos lúdicos con la finalidad de aumentar las habilidades físicas y cognitivas de las niñas y niños que visitan el área de Ludoteca	Fin	Porcentaje de población infantil beneficiada	Población infantil beneficiada	Anual	Tasa de población infantil beneficiada	PNB=(NNB/NBP)*100 PNB=Porcentaje de niñas y niños beneficiados NNB= Número de niñas y niños beneficiados	0	100%	46.00%	46		Sistema DIF Municipal
2023	1er Trimestre	3 Pachuca con bienestar social, humana, igualitaria y con valores	Ludoteca	Aplicar sesiones de estimulación temprana y juegos lúdicos con la finalidad de aumentar las habilidades físicas y cognitivas de las niñas y niños que visitan el área de Ludoteca	Propósito	Porcentaje de población infantil beneficiada	Población infantil beneficiada	Anual	Porcentaje de población infantil beneficiada	PRNB=(RNNB/NRNB)*100 PRNB=Porcentaje de reportes de niñas y niños beneficiados RNNB= Número de reportes de niñas y niños beneficiados	0	100%	46.00%	46		Sistema DIF Municipal
2023	1er Trimestre	3 Pachuca con bienestar social, humana, igualitaria y con valores	Ludoteca	Aplicar sesiones de estimulación temprana y juegos lúdicos con la finalidad de aumentar las habilidades físicas y cognitivas de las niñas y niños que visitan el área de Ludoteca	Componente	Porcentaje de niñas y niños beneficiados	Niñas y niños beneficiados	Trimestral	Promover que las niñas y niños del Municipio de Pachuca tenga acceso a servicios de creativos, donde promuevan una sana convivencia	PNB=(NNB/NBP)*100 PNB=Porcentaje de niñas y niños beneficiados NNB= Número de niñas y niños beneficiados	25%	25%	0.00%	0		Sistema DIF Municipal
2023	1er Trimestre	3 Pachuca con bienestar social, humana, igualitaria y con valores	Ludoteca	Aplicar sesiones de estimulación temprana y juegos lúdicos con la finalidad de aumentar las habilidades físicas y cognitivas de las niñas y niños que visitan el área de Ludoteca	Componente	Porcentaje de reportes de niñas y niños beneficiados.	Reportes de niñas y niños beneficiados	Trimestral	Eficientar los procesos para llevar a cabo un debido control del ingreso de los visitantes a las instalaciones de la Ludoteca	PRNB=(RNNB/NRNB)*100 PRNB=Porcentaje de reportes de niñas y niños beneficiados RNNB= Número de reportes de niñas y niños beneficiados	25%	25%	0.00%	0		Sistema DIF Municipal
2023	1er Trimestre	3 Pachuca con bienestar social, humana, igualitaria y con valores	Ludoteca	Aplicar sesiones de estimulación temprana y juegos lúdicos con la finalidad de aumentar las habilidades físicas y cognitivas de las niñas y niños que visitan el área de Ludoteca	Actividad A.1.	Porcentaje de actividades lúdicas realizadas.	actividades lúdicas	Mensual	Número de actividades lúdicas realizadas	TALP=(TALO/TALR) TALP=Total de las actividades lúdicas programadas TALO=Total de las actividades lúdicas otorgadas TALR=Total de las actividades lúdicas realizadas	25%	300	0	0		Sistema DIF Municipal
2023	1er Trimestre	3 Pachuca con bienestar social, humana, igualitaria y con valores	Ludoteca	Aplicar sesiones de estimulación temprana y juegos lúdicos con la finalidad de aumentar las habilidades físicas y cognitivas de las niñas y niños que visitan el área de Ludoteca	Actividad A.2.	Porcentaje de listados de reportes mensuales.	listados de reportes	Mensual	Número de listados de reportes mensuales	TLRMP=(TLRMO/TLRMR) TLRMP=Total de listados de reportes mensuales programados TLRMO=Total de listados de reportes mensuales otorgados TLRMR=Total de listados de reportes mensuales realizadas	25%	300	0	0		Sistema DIF Municipal
2023	1er Trimestre	3 Pachuca con bienestar social, humana, igualitaria y con valores	Bioparque	Generar un Parque que cuenta con espacios de recreación, actividades y talleres con costo de \$ 07.00 por entrada y condonación a personas adultas mayores, personas con discapacidad y escuelas que así lo solicitan. Atendiendo aproximadamente a 29,744 habitantes	Fin	Porcentaje de Población Atendida	Población Atendida	Anual	Tasa de Población Atendida	PPA=(NPA/NPP)*100 PPA= Porcentaje Población Atendida NPA= Número de Población Atendida NPP= Número de Población Programadas	0	100%	27.95%	28		Sistema DIF Municipal
2023	1er Trimestre	3 Pachuca con bienestar social, humana, igualitaria y con valores	Bioparque	Generar un Parque que cuenta con espacios de recreación, actividades y talleres con costo de \$ 07.00 por entrada y condonación a personas adultas mayores, personas con discapacidad y escuelas que así lo solicitan. Atendiendo aproximadamente a 29,744 habitantes	Propósito	Porcentaje de Población Atendida	Población Atendida	Anual	Porcentaje de Población Atendida	PAR=(NAR/NARP)*100 PAR= Porcentaje de Actividades Recreativas NAR= Número de Actividades Recreativas NARP= Número de Actividades Recreativas Programadas	0	100%	27.95%	28		Sistema DIF Municipal

Indicadores 1° trimestre 2023

Ejercicio	Periodo	Eje del PMD	Nombre del Programa derivado del Plan Municipal de Desarrollo	Objetivo de Programa	Nivel del indicador	Definición del indicador	Unidad de medida	Frecuencia de medición	Indicador	Método de cálculo	Línea base	Metas programadas	Avance de metas	% de avance		Área responsable de la información
2023	1er Trimestre	3 Pachuca con bienestar social, humana, igualitaria y con valores	Bioparque	Generar un Parque que cuenta con espacios de recreación, actividades y talleres con costo de \$ 07.00 por entrada y condonación a personas adultas mayores, personas con discapacidad y escuelas que así lo solicitan. Atendiendo aproximadamente a 29,744 habitantes	Componente	Porcentaje de Población Atendida	Población Atendida	Trimestral	Brindar un espacio digno para las niñas, niños y adolescentes del Municipio de Pachuca	PPA= NPA / NPP*100 PPA= Porcentaje Población Atendida NPA= Número de Población Atendida NPP= Número de Población Programadas	22%	21%	46.46%	221	Sistema DIF Municipal	
2023	1er Trimestre	3 Pachuca con bienestar social, humana, igualitaria y con valores	Bioparque	Generar un Parque que cuenta con espacios de recreación, actividades y talleres con costo de \$ 07.00 por entrada y condonación a personas adultas mayores, personas con discapacidad y escuelas que así lo solicitan. Atendiendo aproximadamente a 29,744 habitantes	Componente	Número de actividades promovidas.	Actividades Recreativas Realizadas	Trimestral	Brindar actividades recreativas a las niñas, niños y adolescentes del Municipio de Pachuca, los cuales permitan un óptimo desarrollo	PAR= NAR / NARP*100 PAR= Porcentaje de Actividades Recreativas NAR= Número de Actividades Recreativas NARP= Número de Actividades Recreativas Programadas	25%	25%	6.67%	27	Sistema DIF Municipal	
2023	1er Trimestre	3 Pachuca con bienestar social, humana, igualitaria y con valores	Bioparque	Generar un Parque que cuenta con espacios de recreación, actividades y talleres con costo de \$ 07.00 por entrada y condonación a personas adultas mayores, personas con discapacidad y escuelas que así lo solicitan. Atendiendo aproximadamente a 29,744 habitantes	Actividad A.1.1.	Número de actividades, talleres y pláticas realizadas.	actividades, talleres y pláticas	Mensual	Número de actividades, talleres y pláticas realizadas	NATPP=(NATPONATPR) / programados NATPO=Número de actividades, talleres y pláticas otorgados NATPR=Número de actividades, talleres y pláticas realizados	7%	2.333	5,142	220	Sistema DIF Municipal	
2023	1er Trimestre	3 Pachuca con bienestar social, humana, igualitaria y con valores	Bioparque	Generar un Parque que cuenta con espacios de recreación, actividades y talleres con costo de \$ 07.00 por entrada y condonación a personas adultas mayores, personas con discapacidad y escuelas que así lo solicitan. Atendiendo aproximadamente a 29,744 habitantes	Actividad A.1.2	Número de mantenimientos realizados	mantenimientos	Mensual	Número de mantenimientos realizados	NTMP=(NTMONTMR) / programados NTPM=Número total de mantenimientos programados NTMO=Número total de mantenimientos otorgados NTMR=Número total de mantenimientos realizados	7%	2.333	5,142	220	Sistema DIF Municipal	
2023	1er Trimestre	3 Pachuca con bienestar social, humana, igualitaria y con valores	Bioparque	Generar un Parque que cuenta con espacios de recreación, actividades y talleres con costo de \$ 07.00 por entrada y condonación a personas adultas mayores, personas con discapacidad y escuelas que así lo solicitan. Atendiendo aproximadamente a 29,744 habitantes	Actividad A.1.3	Número de solicitudes atendidas	solicitudes	Mensual	Número de solicitudes atendidas	NTSP=(NTSONTSR) / programados NTSP=Número total de solicitudes programados NTSO=Número total de solicitudes otorgados NTSR=Número total de solicitudes realizadas	7%	2.333	5,142	220	Sistema DIF Municipal	
2023	1er Trimestre	3 Pachuca con bienestar social, humana, igualitaria y con valores	Bioparque	Generar un Parque que cuenta con espacios de recreación, actividades y talleres con costo de \$ 07.00 por entrada y condonación a personas adultas mayores, personas con discapacidad y escuelas que así lo solicitan. Atendiendo aproximadamente a 29,744 habitantes	Actividad A.2.	Número de actividades promovidas.	actividades	Mensual	Número de actividades promovidas	NAPP=Número de actividades promovidas programados NAPN=Número de actividades promovidas otorgados NAPR=Número de actividades promovidas realizadas	25%	15	4	27	Sistema DIF Municipal	
2023	1er Trimestre	3 Pachuca con bienestar social, humana, igualitaria y con valores	Servicios Médicos, Odontológicos, Nutricionales y Estudios de Gabinete	Brindar servicios de salud integral a través del Centro de Atención Médica y Diagnóstico y Unidad Móvil.	Fin	Porcentaje de atenciones médicas.	Atenciones Médicas	Anual	Tasa de atenciones médicas	TAMP=(TAMR/TAMO)*100 TAMP=Tasa de atenciones médicas proporcionadas TAMR=Tasa de atenciones médicas realizadas TAMO=Tasa de atenciones médicas otorgadas	0	100.00%	31.91%	32	Sistema DIF Municipal	
2023	1er Trimestre	3 Pachuca con bienestar social, humana, igualitaria y con valores	Servicios Médicos, Odontológicos, Nutricionales y Estudios de Gabinete	Brindar servicios de salud integral a través del Centro de Atención Médica y Diagnóstico y Unidad Móvil.	Propósito	Porcentaje de población atendida.	Población	Anual	Porcentaje de población atendida	NDPP=(NDPR/NDPO)*100 NDPP=Número de población programada NDPR=Número de población realizada NDPO= Número de población otorgada	0	100%	31.91%	32	Sistema DIF Municipal	
2023	1er Trimestre	3 Pachuca con bienestar social, humana, igualitaria y con valores	Servicios Médicos, Odontológicos, Nutricionales y Estudios de Gabinete	Brindar servicios de salud integral a través del Centro de Atención Médica y Diagnóstico y Unidad Móvil.	Componente	Porcentaje de Servicios médicos otorgados	Servicios médicos	Trimestral	Serie de datos e información recabada mediante las consultas y estudios realizados en el Centro de Atención Médica y Diagnóstico con el propósito de evaluar su estado actual y su evolución a través del tiempo	PSMO=(NSMONTSM)*100 PSMO=Porcentaje de Servicios Médicos Otorgados NSMO= Número de Servicios Médicos Otorgados NSMP= Número de Servicios Médicos Programados	20.33%	31.91%	31.91%	100	Sistema DIF Municipal	
2023	1er Trimestre	3 Pachuca con bienestar social, humana, igualitaria y con valores	Servicios Médicos, Odontológicos, Nutricionales y Estudios de Gabinete	Brindar servicios de salud integral a través del Centro de Atención Médica y Diagnóstico y Unidad Móvil.	Componente	Porcentaje de personas beneficiadas con las campañas.	Porcentaje	Trimestral	Serie de datos e información recabada mediante las campañas de salud con el propósito de evaluar su impacto en la población	PPBEC=(NPBCANPBCP)*100 PPBEC=Porcentaje de Personas Beneficiadas en Campañas NPBCA=Número de Personas Beneficiadas en Campañas Atendidas NPBCP=Número de Personas Beneficiadas en Campañas Programadas	3.30%	27.71%	27.71%	100	Sistema DIF Municipal	
2023	1er Trimestre	3 Pachuca con bienestar social, humana, igualitaria y con valores	Servicios Médicos, Odontológicos, Nutricionales y Estudios de Gabinete	Brindar servicios de salud integral a través del Centro de Atención Médica y Diagnóstico y Unidad Móvil.	Actividad A.1.1.	Número de servicios realizados en medicina general.	servicios	Mensual	Número de servicios realizados en medicina general	NSMP=(NSMONTSMR) / programados NSMP=Número de servicios médicos programados NSMO=Suma de servicios médicos generales otorgados NSMR=Suma de servicios médicos generales realizados	2.25%	192	229	119	Sistema DIF Municipal	
2023	1er Trimestre	3 Pachuca con bienestar social, humana, igualitaria y con valores	Servicios Médicos, Odontológicos, Nutricionales y Estudios de Gabinete	Brindar servicios de salud integral a través del Centro de Atención Médica y Diagnóstico y Unidad Móvil.	Actividad A.1.2.	Número de servicios realizados en consulta odontológica.	servicios	Mensual	Número de servicios realizados en consulta odontológica	NCOOP=(NCOONCOR) / programados NCOOP=Número de consultas odontológicas programados NCOO=Número de consultas odontológicas otorgados NCOOR=Número de consultas odontológicas realizadas	2.25%	192	229	119	Sistema DIF Municipal	
2023	1er Trimestre	3 Pachuca con bienestar social, humana, igualitaria y con valores	Servicios Médicos, Odontológicos, Nutricionales y Estudios de Gabinete	Brindar servicios de salud integral a través del Centro de Atención Médica y Diagnóstico y Unidad Móvil.	Actividad A.1.3.	Número de valoraciones médicas brindadas.	valoraciones	Mensual	Número de valoraciones médicas brindadas	NVP=(NVONVNR) / programados NVP=Número de valoraciones programados NVON= Número de valoraciones otorgados NVNR= Número de valoraciones realizadas	2.25%	192	229	119	Sistema DIF Municipal	
2023	1er Trimestre	3 Pachuca con bienestar social, humana, igualitaria y con valores	Servicios Médicos, Odontológicos, Nutricionales y Estudios de Gabinete	Brindar servicios de salud integral a través del Centro de Atención Médica y Diagnóstico y Unidad Móvil.	Actividad A.1.4.	Número de servicios realizados en consulta optométrica y ortopédica.	servicios	Mensual	Número de servicios realizados en consulta optométrica y ortopédica	NCOOPP=(NCOONCOR) / programados NCOOPP=Número de consultas optométricas y ortopédicas programados NCOOP= Número de consultas optométricas y ortopédicas otorgados NCOOR= Número de consultas optométricas y ortopédicas realizadas	2.25%	192	229	119	Sistema DIF Municipal	
2023	1er Trimestre	3 Pachuca con bienestar social, humana, igualitaria y con valores	Servicios Médicos, Odontológicos, Nutricionales y Estudios de Gabinete	Brindar servicios de salud integral a través del Centro de Atención Médica y Diagnóstico y Unidad Móvil.	Actividad A.1.5.	Número de estudios de rayos x realizados.	estudios	Mensual	Número de estudios de rayos x realizados	NERXP=(NERXONTERR) / programados NERXP=Número de estudios de rayos x programados NERXO=Número de estudios de rayos x otorgados NERXR=Número de estudios de rayos x realizados	2.25%	192	229	119	Sistema DIF Municipal	
2023	1er Trimestre	3 Pachuca con bienestar social, humana, igualitaria y con valores	Servicios Médicos, Odontológicos, Nutricionales y Estudios de Gabinete	Brindar servicios de salud integral a través del Centro de Atención Médica y Diagnóstico y Unidad Móvil.	Actividad A.1.6	Número de estudios de mastografía realizados.	estudios	Mensual	Número de estudios de mastografía realizados	NERXP=(NERXONTERR) / programados NERXP=Número de mastografías programados NERXO=Número de mastografías otorgados NERXR=Número de mastografías realizadas	2.25%	192	229	119	Sistema DIF Municipal	
2023	1er Trimestre	3 Pachuca con bienestar social, humana, igualitaria y con valores	Servicios Médicos, Odontológicos, Nutricionales y Estudios de Gabinete	Brindar servicios de salud integral a través del Centro de Atención Médica y Diagnóstico y Unidad Móvil.	Actividad A.1.7.	Número de estudios de ultrasonido realizados.	estudios	Mensual	Número de estudios de ultrasonido realizados	NEUP=(NEUONEUR) / programados NEUP=Número de estudios de ultrasonidos programados NEUO=Número de estudios de ultrasonidos otorgados NEUR=Número de estudios de ultrasonidos realizados	2.25%	192	229	119	Sistema DIF Municipal	
2023	1er Trimestre	3 Pachuca con bienestar social, humana, igualitaria y con valores	Servicios Médicos, Odontológicos, Nutricionales y Estudios de Gabinete	Brindar servicios de salud integral a través del Centro de Atención Médica y Diagnóstico y Unidad Móvil.	Actividad A.1.8.	Número servicios en consulta nutricional.	servicios	Mensual	Número de servicios en consulta nutricional	NCNPN=(NCNONCNR) / programados NEUP=Número de consultas nutricionales programados NEUN=Número de consultas nutricionales otorgados NEUR=Número de consultas nutricionales realizadas	2.25%	192	229	119	Sistema DIF Municipal	
2023	1er Trimestre	3 Pachuca con bienestar social, humana, igualitaria y con valores	Servicios Médicos, Odontológicos, Nutricionales y Estudios de Gabinete	Brindar servicios de salud integral a través del Centro de Atención Médica y Diagnóstico y Unidad Móvil.	Actividad A.1.9.	Número de servicios otorgados en atención a la salud itinerante.	servicios	Mensual	Número de servicios otorgados en atención a la salud itinerante	NASIP=(NASIONASIO) / programados NASIP=Número de atención a la salud itinerante programados NASIO=Número de atención a la salud itinerante otorgados NASIO=Número de atención a la salud itinerante realizados	2.25%	192	229	119	Sistema DIF Municipal	
2023	1er Trimestre	3 Pachuca con bienestar social, humana, igualitaria y con valores	Servicios Médicos, Odontológicos, Nutricionales y Estudios de Gabinete	Brindar servicios de salud integral a través del Centro de Atención Médica y Diagnóstico y Unidad Móvil.	Actividad A.2.1.	Número de mujeres beneficiadas con las campañas.	mujeres	Mensual	Número de mujeres beneficiadas con las campañas	NASIP=(NASIONASIO) / programados NASIP=Número de campañas de prevención en salud programadas NASIO=Número de campañas de prevención en salud otorgadas NASIO=Número de campañas de prevención en salud realizadas	2%	240	279	116	Sistema DIF Municipal	


Indicadores 1° trimestre 2023

Ejercicio	Periodo	Eje del PMD	Nombre del Programa derivado del Plan Municipal de Desarrollo	Objetivo de Programa	Nivel del indicador	Definición del indicador	Unidad de medida	Frecuencia de medición	Indicador	Método de cálculo	Línea base	Metas programadas	Avance de metas	% de avance		Área responsable de la información
2023	1er Trimestre	3 Pachuca con bienestar social, humana, igualitaria y con valores	Servicios Médicos, Odontológicos, Nutricionales y Estudios de Gabinete	Brindar servicios de salud integral a través del Centro de Atención Médica y Diagnóstico y Unidad Móvil.	Actividad A.2.2	Número de personas beneficiadas con temas de prevención y promoción a la salud.	personas	Mensual	Número de personas beneficiadas con temas de prevención y promoción a la salud	NPBTPPSP=(NPBTPPSP/NPBTPPSP)	2%	240	279	116		Sistema DIF Municipal
2023	1er Trimestre	3 Pachuca con bienestar social, humana, igualitaria y con valores	Estudios de Laboratorio	Brindar servicios de laboratorio público a través del Centro de Atención Médica y Diagnóstico	1	Porcentaje de estudios entregados.	estudios	Anual	Tasa de estudios entregados	TEE=(NEE/PT)*100 TEE= Tasa de Estudios entregados NEE= Número de estudios Entregados PT= Población Total en el grupo objetivo	0	100%	28.15%	28		Sistema DIF Municipal
2023	1er Trimestre	3 Pachuca con bienestar social, humana, igualitaria y con valores	Estudios de Laboratorio	Brindar servicios de laboratorio público a través del Centro de Atención Médica y Diagnóstico	2	Porcentaje de población atendida.	población	Anual	Porcentaje de población atendida	PPA=(PA/PT)*100 PPA= Porcentaje de población atendida PA= Población atendida PT= Población total	0	100%	28.15%	28		Sistema DIF Municipal
2023	1er Trimestre	3 Pachuca con bienestar social, humana, igualitaria y con valores	Estudios de Laboratorio	Brindar servicios de laboratorio público a través del Centro de Atención Médica y Diagnóstico	1	Porcentaje de estudios de laboratorio realizados en el Centro de Atención Médica y Diagnóstico.	Porcentaje	Trimestral	Serie de datos e información recabados en el laboratorio de análisis clínicos del Centro de Atención Médica y Diagnóstico con el propósito de evaluar su estado actual y su evolución a través del tiempo	PELR=(NELR/NELP)*100 PELR=Porcentaje de Estudios de Laboratorio Realizados NELR=Número de Estudios de Laboratorio Realizados NELP= Número de Estudios de Laboratorio Programados	20%	19%	31.91%	168		Sistema DIF Municipal
2023	1er Trimestre	3 Pachuca con bienestar social, humana, igualitaria y con valores	Estudios de Laboratorio	Brindar servicios de laboratorio público a través del Centro de Atención Médica y Diagnóstico	2	Porcentaje de estudios de laboratorio realizados en la Unidad Básica de Rehabilitación.	Porcentaje	Trimestral	Serie de datos e información recabados en el laboratorio de análisis clínicos de la Unidad Básica de Rehabilitación con el propósito de evaluar su estado actual y su evolución a través del tiempo	PELR=(NELR/NELP)*100 PELR=Porcentaje de Estudios de Laboratorio Realizados NELR=Número de Estudios de Laboratorio Realizados NELP= Número de Estudios de Laboratorio Programados	27%	23%	27.71%	120		Sistema DIF Municipal
2023	1er Trimestre	3 Pachuca con bienestar social, humana, igualitaria y con valores	Estudios de Laboratorio	Brindar servicios de laboratorio público a través del Centro de Atención Médica y Diagnóstico	A.1.1.	Número de estudios de laboratorio realizados	estudios	Mensual	Número de estudios de laboratorio realizados	NELP=Número de estudios de laboratorio programados. NELR=Número de estudios de laboratorio realizados. NELO=Número de estudios de laboratorio otorgados.	7%	384	384	100		Sistema DIF Municipal
2023	1er Trimestre	3 Pachuca con bienestar social, humana, igualitaria y con valores	Estudios de Laboratorio	Brindar servicios de laboratorio público a través del Centro de Atención Médica y Diagnóstico	A.1.2.	Número de estudios de laboratorio realizados	estudios	Mensual	Número de estudios de laboratorio realizados	NELP=Número de estudios de laboratorio programados. NELR=Número de estudios de laboratorio realizados. NELO=Número de estudios de laboratorio otorgados.	7%	384	384	100		Sistema DIF Municipal
2023	1er Trimestre	3 Pachuca con bienestar social, humana, igualitaria y con valores	Estudios de Laboratorio	Brindar servicios de laboratorio público a través del Centro de Atención Médica y Diagnóstico	A.1.3.	Número de análisis clínicos realizados	análisis	Mensual	Número de análisis clínicos realizados	NACP=(NACR/NACO)*100 NACP=Número de análisis clínicos programados. NACR=Número de análisis clínicos realizados. NACO=Número de análisis clínicos otorgados.	7%	384	384	100		Sistema DIF Municipal
2023	1er Trimestre	3 Pachuca con bienestar social, humana, igualitaria y con valores	Estudios de Laboratorio	Brindar servicios de laboratorio público a través del Centro de Atención Médica y Diagnóstico	A.2.1.	Número de estudios de laboratorio tomados	estudios	Mensual	Número de estudios de laboratorio tomados	NELP=Número de estudios de laboratorio programados. NELR=Número de estudios de laboratorio realizados. NELO=Número de estudios de laboratorio otorgados.	14%	125	125	100		Sistema DIF Municipal
2023	1er Trimestre	3 Pachuca con bienestar social, humana, igualitaria y con valores	Estudios de Laboratorio	Brindar servicios de laboratorio público a través del Centro de Atención Médica y Diagnóstico	A.2.2.	Número de estudios de laboratorio procesados	estudios	Mensual	Número de estudios de laboratorio procesados	NELPP=Número de estudios de laboratorio procesados programados. NELRP=Número de estudios de laboratorio procesados realizados. NELPO=Número de estudios de laboratorio procesados otorgados.	14%	125	125	100		Sistema DIF Municipal
2023	1er Trimestre	3 Pachuca con bienestar social, humana, igualitaria y con valores	Unidad Básica de Rehabilitación	Otorgar servicios de atención médica en rehabilitación, terapia física, terapia ocupacional y terapia de estimulación multisensorial; así mismo brindar traslados gratuitos en la Unidad para personas con discapacidad.	Fin	Porcentaje de servicios de rehabilitación otorgados.	servicios	Anual	Tasa de servicios de rehabilitación otorgados	NSRP=(NSRO/NSRR)*100 NSRP=Número de servicios de rehabilitación programados NSRO=Número de servicios de rehabilitación otorgados NSRR=Número de servicios de rehabilitación realizados	0	100%	29.83%	30		Sistema DIF Municipal
2023	1er Trimestre	3 Pachuca con bienestar social, humana, igualitaria y con valores	Unidad Básica de Rehabilitación	Otorgar servicios de atención médica en rehabilitación, terapia física, terapia ocupacional y terapia de estimulación multisensorial; así mismo brindar traslados gratuitos en la Unidad para personas con discapacidad.	Propósito	Porcentaje de población atendida.	población	Anual	Porcentaje de población atendida	PUT=(NUT/NUP)*100 PUT=Porcentaje de Usuarios Traslados NUT= Número de Usuarios Traslados NUP= Número de Usuarios Programados	0	100%	29.83%	30		Sistema DIF Municipal
2023	1er Trimestre	3 Pachuca con bienestar social, humana, igualitaria y con valores	Unidad Básica de Rehabilitación	Otorgar servicios de atención médica en rehabilitación, terapia física, terapia ocupacional y terapia de estimulación multisensorial; así mismo brindar traslados gratuitos en la Unidad para personas con discapacidad.	Componente	Porcentaje de consultas y terapias otorgadas.	Consultas y terapias	Trimestral	Serie de datos e información recabada mediante las consultas y terapias realizadas en la Unidad Básica de Rehabilitación con el propósito de evaluar su estado actual y su evolución a través del tiempo	PCTO=(NCTO/NCTP)*100 PCTO=Porcentaje de Consultas y Terapias Otorgadas NCTO= Número de Consultas y Terapias Otorgadas NCTP= Número de Consultas y Terapias Programadas	26%	18.00%	28.15%	156		Sistema DIF Municipal
2023	1er Trimestre	3 Pachuca con bienestar social, humana, igualitaria y con valores	Unidad Básica de Rehabilitación	Otorgar servicios de atención médica en rehabilitación, terapia física, terapia ocupacional y terapia de estimulación multisensorial; así mismo brindar traslados gratuitos en la Unidad para personas con discapacidad.	Componente	Porcentaje de usuarios trasladados	Usuarios trasladados	Trimestral	Serie de datos e información recabada mediante el traslado de usuarios a la Unidad Básica de Rehabilitación o centros médicos con el propósito de evaluar su estado actual y su evolución a través del tiempo	PUT=(NUT/NUP)*100 PUT=Porcentaje de Usuarios Traslados NUT= Número de Usuarios Traslados NUP= Número de Usuarios Programados	27%	23.00%	14.18%	62		Sistema DIF Municipal
2023	1er Trimestre	3 Pachuca con bienestar social, humana, igualitaria y con valores	Unidad Básica de Rehabilitación	Otorgar servicios de atención médica en rehabilitación, terapia física, terapia ocupacional y terapia de estimulación multisensorial; así mismo brindar traslados gratuitos en la Unidad para personas con discapacidad.	Componente	Porcentaje de terapias otorgadas.	Terapias de estimulación multisensorial.	Trimestral	Serie de datos e información recabada mediante el traslado de usuarios a la Unidad Básica de Rehabilitación o centros médicos con el propósito de evaluar su estado actual y su evolución a través del tiempo	PTEMO=(NTEMO/NTEMP)*100 PTEMO=Porcentaje de Terapias de Estimulación Multisensorial Otorgadas NTEMO=Número de Terapias de Estimulación Multisensorial Otorgadas NTEMP=Número de Terapias de Estimulación Multisensorial Programadas	29%	19.00%	0.00%	0		Sistema DIF Municipal
2023	1er Trimestre	3 Pachuca con bienestar social, humana, igualitaria y con valores	Unidad Básica de Rehabilitación	Otorgar servicios de atención médica en rehabilitación, terapia física, terapia ocupacional y terapia de estimulación multisensorial; así mismo brindar traslados gratuitos en la Unidad para personas con discapacidad.	Actividad A.1.1.	Otorgamiento de consulta médica en materia de rehabilitación	consultas	Mensual	Número de consultas médicas en materia de rehabilitación brindadas	NCMMRP=(NCMMRR/NCMMRO)*100 NCMMRP=Número de consultas médicas en materia de rehabilitación programadas NCMMRR=Número de consultas médicas en materia de rehabilitación realizadas NCMMRO=Número de consultas médicas en materia de rehabilitación otorgadas	7%	354	552	156		Sistema DIF Municipal
2023	1er Trimestre	3 Pachuca con bienestar social, humana, igualitaria y con valores	Unidad Básica de Rehabilitación	Otorgar servicios de atención médica en rehabilitación, terapia física, terapia ocupacional y terapia de estimulación multisensorial; así mismo brindar traslados gratuitos en la Unidad para personas con discapacidad.	Actividad A.1.2.	Otorgamiento de terapia física	terapias	Mensual	Número de terapias físicas realizadas	NTFP=(NTRF/NTRFO)*100 NTFP=Número de terapias físicas programadas NTRF=Número de terapias físicas realizadas NTRFO=Número de terapias físicas otorgadas	7%	354	552	156		Sistema DIF Municipal
2023	1er Trimestre	3 Pachuca con bienestar social, humana, igualitaria y con valores	Unidad Básica de Rehabilitación	Otorgar servicios de atención médica en rehabilitación, terapia física, terapia ocupacional y terapia de estimulación multisensorial; así mismo brindar traslados gratuitos en la Unidad para personas con discapacidad.	Actividad A.1.3.	Otorgamiento de Terapia ocupacional	terapias	Mensual	Número de terapias ocupacionales realizadas	NTOP=(NTRTOP)*100 NTOP=Número de terapias ocupacionales programadas NTRTOP=Número de terapias ocupacionales realizadas NTRTO=Número de terapias ocupacionales otorgadas	7%	354	552	156		Sistema DIF Municipal
2023	1er Trimestre	3 Pachuca con bienestar social, humana, igualitaria y con valores	Unidad Básica de Rehabilitación	Otorgar servicios de atención médica en rehabilitación, terapia física, terapia ocupacional y terapia de estimulación multisensorial; así mismo brindar traslados gratuitos en la Unidad para personas con discapacidad.	Actividad A.1.4.	Otorgamiento de servicios públicos de atención rehabilitadora para niñas, niños y adolescentes	servicios	Mensual	Número de servicios brindados	NSPARP=(NSPARR/NSPARO)*100 NSPARP=Número de servicios públicos de atención rehabilitadora programadas NSPARR=Número de servicios públicos de atención rehabilitadora realizadas NSPARO=Número de servicios públicos de atención rehabilitadora otorgadas	7%	354	552	156		Sistema DIF Municipal
2023	1er Trimestre	3 Pachuca con bienestar social, humana, igualitaria y con valores	Unidad Básica de Rehabilitación	Otorgar servicios de atención médica en rehabilitación, terapia física, terapia ocupacional y terapia de estimulación multisensorial; así mismo brindar traslados gratuitos en la Unidad para personas con discapacidad.	Actividad A.2.	Otorgamiento de apoyo para traslados a personas con discapacidad	usuarios	Mensual	Número de usuarios trasladados	NSATP=(NSATR/NSATO)*100 NSATP=Número de servicios de apoyo de traslados programados NSATR=Número de servicios de apoyo de traslados realizadas NSATO=Número de servicios de apoyo de traslados otorgadas	27%	250	156	62		Sistema DIF Municipal

Indicadores 1° trimestre 2023

Ejercicio	Periodo	Eje del PMD	Nombre del Programa derivado del Plan Municipal de Desarrollo	Objetivo de Programa	Nivel del indicador	Definición del indicador	Unidad de medida	Frecuencia de medición	Indicador	Método de cálculo	Línea base	Metas programadas	Avance de metas	% de avance		Área responsable de la información
2023	1er Trimestre	3 Pachuca con bienestar social, humana, igualitaria y con valores	Unidad Básica de Rehabilitación	Otorgar servicios de atención médica en rehabilitación, terapia física, terapia ocupacional y terapia de estimulación multisensorial; así mismo brindar traslados gratuitos en la Unidad para personas con discapacidad.	Actividad A.3.	Otorgamiento de terapias de estimulación multisensorial	terapias	Mensual	Número de terapias de estimulación multisensorial realizadas	$NTEMP = (NTEMP/NTEMPO)$ NTEMP=Número de terapias de estimulación multisensorial programadas NTEMR=Número de terapias de estimulación multisensorial realizadas NTEMPO=Número de terapias de estimulación multisensorial otorgadas	29%	40	0		Sistema DIF Municipal	
2023	1er Trimestre	3 Pachuca con bienestar social, humana, igualitaria y con valores	Difundir contenido educativo, así como los servicios y acciones realizadas por el Sistema DIF Pachuca	Difundir información sobre los servicios y apoyos con los que cuenta el Sistema DIF Pachuca para el beneficio de la ciudadanía, así como temas educativos con perspectiva de género e inclusión de las niñas, niños, mujeres, personas con discapacidad y adultos mayores en los distintos medios de comunicación.	Fin	Porcentaje de materiales difundidos.	materiales	Anual	Tasa de materiales difundidos	$PPFFD = (NPPFR/NPFFP) * 100$ PPFFD= Porcentaje de pies de foto y fotografías difundidas NPPFR= Número de pies de foto y fotografías realizadas NPFFP= Número de pies de foto y fotografías programadas	0	100.00%	32.69%	33	Sistema DIF Municipal	
2023	1er Trimestre	3 Pachuca con bienestar social, humana, igualitaria y con valores	Difundir contenido educativo, así como los servicios y acciones realizadas por el Sistema DIF Pachuca	Difundir información sobre los servicios y apoyos con los que cuenta el Sistema DIF Pachuca para el beneficio de la ciudadanía, así como temas educativos con perspectiva de género e inclusión de las niñas, niños, mujeres, personas con discapacidad y adultos mayores en los distintos medios de comunicación.	Propósito	Porcentaje de materiales difundidos.	materiales	Anual	Porcentaje de materiales difundidos	$PVIE = (NVR/NVPI) * 100$ PVIE= Porcentaje de videos e imágenes elaboradas NVR= Número de videos e imágenes realizadas NVPI= Número de videos e imágenes programadas	0	100.00%	32.69%	33	Sistema DIF Municipal	
2023	1er Trimestre	3 Pachuca con bienestar social, humana, igualitaria y con valores	Difundir contenido educativo, así como los servicios y acciones realizadas por el Sistema DIF Pachuca	Difundir información sobre los servicios y apoyos con los que cuenta el Sistema DIF Pachuca para el beneficio de la ciudadanía, así como temas educativos con perspectiva de género e inclusión de las niñas, niños, mujeres, personas con discapacidad y adultos mayores en los distintos medios de comunicación.	Componente	Porcentaje de pies de foto y fotografías difundidas.	Pies de foto y fotografías difundidas.	Trimestral	Brindar información de manera veraz a la ciudadanía sobre los acontecimientos más relevantes del Sistema DIF Municipal	$PPFFD = (NPPFR/NPFFP) * 100$ PPFFD= Porcentaje de pies de foto y fotografías difundidas NPPFR= Número de pies de foto y fotografías realizadas NPFFP= Número de pies de foto y fotografías programadas	26%	21.00%	29.83%	142	Sistema DIF Municipal	
2023	1er Trimestre	3 Pachuca con bienestar social, humana, igualitaria y con valores	Difundir contenido educativo, así como los servicios y acciones realizadas por el Sistema DIF Pachuca	Difundir información sobre los servicios y apoyos con los que cuenta el Sistema DIF Pachuca para el beneficio de la ciudadanía, así como temas educativos con perspectiva de género e inclusión de las niñas, niños, mujeres, personas con discapacidad y adultos mayores en los distintos medios de comunicación.	Componente	Porcentaje de videos e imágenes elaboradas.	Videos e imágenes elaboradas.	Trimestral	Adecuar a la población información sobre apoyos, eventos y servicios que ofrece el Sistema DIF Municipal, de manera eficaz y creativa	$PVIE = (NVR/NVPI) * 100$ PVIE= Porcentaje de videos e imágenes elaboradas NVR= Número de videos e imágenes realizadas NVPI= Número de videos e imágenes programadas	25%	24.00%	23.80%	98	Sistema DIF Municipal	
2023	1er Trimestre	3 Pachuca con bienestar social, humana, igualitaria y con valores	Difundir contenido educativo, así como los servicios y acciones realizadas por el Sistema DIF Pachuca	Difundir información sobre los servicios y apoyos con los que cuenta el Sistema DIF Pachuca para el beneficio de la ciudadanía, así como temas educativos con perspectiva de género e inclusión de las niñas, niños, mujeres, personas con discapacidad y adultos mayores en los distintos medios de comunicación.	Actividad A.1.1.	Porcentaje de información y fotografías para la elaboración de pies de foto recopiladas.	información	Mensual	Número de información y fotografías para la elaboración de pies de foto recopiladas	$NIFEFP = (NIFEFR/NIFEFO)$ NIFEFP= Número de Información y Fotografías para la elaboración de pies de foto programadas NIFEFR= Número de Información y Fotografías para la elaboración de pies de foto realizadas NIFEFO= Número de Información y Fotografías para la elaboración de pies de foto otorgadas	9%	20%	28.33%	142	Sistema DIF Municipal	
2023	1er Trimestre	3 Pachuca con bienestar social, humana, igualitaria y con valores	Difundir contenido educativo, así como los servicios y acciones realizadas por el Sistema DIF Pachuca	Difundir información sobre los servicios y apoyos con los que cuenta el Sistema DIF Pachuca para el beneficio de la ciudadanía, así como temas educativos con perspectiva de género e inclusión de las niñas, niños, mujeres, personas con discapacidad y adultos mayores en los distintos medios de comunicación.	Actividad A.1.2.	Porcentaje de pies de foto y fotografías elaboradas y editadas.	pies	Mensual	Número de pies de foto y fotografías elaboradas y editadas	$NPFFP = (NPPFR/NPFFO)$ NPFFP= Número de pies de foto y fotografías programadas NPPFR= Número de pies de foto y fotografías realizadas NPFFO= Número de pies de foto y fotografías otorgadas	9%	20%	28.33%	142	Sistema DIF Municipal	
2023	1er Trimestre	3 Pachuca con bienestar social, humana, igualitaria y con valores	Difundir contenido educativo, así como los servicios y acciones realizadas por el Sistema DIF Pachuca	Difundir información sobre los servicios y apoyos con los que cuenta el Sistema DIF Pachuca para el beneficio de la ciudadanía, así como temas educativos con perspectiva de género e inclusión de las niñas, niños, mujeres, personas con discapacidad y adultos mayores en los distintos medios de comunicación.	Actividad A.1.3.	Porcentaje de pies de fotos enviados y publicaciones realizadas.	pies	Mensual	Número de pies de fotos enviados y publicaciones realizadas	$NPFFP = (NPPFR/NPFFO)$ NPFFP= Número de pies de foto y fotografías programadas NPPFR= Número de pies de foto y fotografías realizadas NPFFO= Número de pies de foto y fotografías otorgadas	9%	20%	28.33%	142	Sistema DIF Municipal	
2023	1er Trimestre	3 Pachuca con bienestar social, humana, igualitaria y con valores	Difundir contenido educativo, así como los servicios y acciones realizadas por el Sistema DIF Pachuca	Difundir información sobre los servicios y apoyos con los que cuenta el Sistema DIF Pachuca para el beneficio de la ciudadanía, así como temas educativos con perspectiva de género e inclusión de las niñas, niños, mujeres, personas con discapacidad y adultos mayores en los distintos medios de comunicación.	Actividad A.2.1.	Porcentaje de formatos de solicitud recibidos.	formatos	Mensual	Número de formatos de solicitud recibidos	$NRSREVP = (NRSREVR/NRSREVIO)$ NRSREVP= Número recepción de solicitud y recopilación de información para la elaboración de videos e imágenes programadas NRSREVR= Número recepción de solicitud y recopilación de información para la elaboración de videos e imágenes realizadas NRSREVIO= Número recepción de solicitud y recopilación de información para la elaboración de videos e imágenes otorgadas	8%	70%	70%	100	Sistema DIF Municipal	
2023	1er Trimestre	3 Pachuca con bienestar social, humana, igualitaria y con valores	Difundir contenido educativo, así como los servicios y acciones realizadas por el Sistema DIF Pachuca	Difundir información sobre los servicios y apoyos con los que cuenta el Sistema DIF Pachuca para el beneficio de la ciudadanía, así como temas educativos con perspectiva de género e inclusión de las niñas, niños, mujeres, personas con discapacidad y adultos mayores en los distintos medios de comunicación.	Actividad A.2.2.	Porcentaje de videos e imágenes elaboradas.	videos	Mensual	Número de videos e imágenes elaboradas	$NRSREVP = (NRSREVR/NRSREVIO)$ NRSREVP= Número recepción de solicitud y recopilación de información para la elaboración de videos e imágenes programadas NRSREVR= Número recepción de solicitud y recopilación de información para la elaboración de videos e imágenes realizadas NRSREVIO= Número recepción de solicitud y recopilación de información para la elaboración de videos e imágenes otorgadas	8%	70%	70%	100	Sistema DIF Municipal	
2023	1er Trimestre	3 Pachuca con bienestar social, humana, igualitaria y con valores	Difundir contenido educativo, así como los servicios y acciones realizadas por el Sistema DIF Pachuca	Difundir información sobre los servicios y apoyos con los que cuenta el Sistema DIF Pachuca para el beneficio de la ciudadanía, así como temas educativos con perspectiva de género e inclusión de las niñas, niños, mujeres, personas con discapacidad y adultos mayores en los distintos medios de comunicación.	Actividad A.2.3.	Porcentaje de videos e imágenes entregadas.	videos	Mensual	Número de videos e imágenes entregadas	$NVIP = (NVR/NVPI) * 100$ NVIP= Número de videos e imágenes programadas NVR= Número de videos e imágenes realizadas NVPI= Número de videos e imágenes otorgadas	8%	70%	70%	100	Sistema DIF Municipal	
2023	1er Trimestre	3 Pachuca con bienestar social, humana, igualitaria y con valores	Talleres y Pláticas para Avanzar en Familia	El sistema DIF municipal Pachuca, estructura un equipo de profesionales de la salud mental que brindara talleres y ponencias dirigidas a NNA y familias residentes del municipio de Pachuca, con la finalidad de otorgar psi coeducación y conocimiento acerca de violencia, derechos humanos y educación sexual integral a NNA.	Fin	Porcentaje del número de pláticas y talleres brindados.	número	Anual	Tasa del número de pláticas y talleres brindados	$PTPEI = (NTEPTE/NPTEP) * 100$ PTPEI=Porcentaje de Talleres Psico-Educativos Impartidos NTEPTE= Número de Talleres Psico-Educativos Impartidos NPTEP= Número de Talleres Psico-Educativos Programados	0	100%	27.85%	28	Sistema DIF Municipal	
2023	1er Trimestre	3 Pachuca con bienestar social, humana, igualitaria y con valores	Talleres y Pláticas para Avanzar en Familia	El sistema DIF municipal Pachuca, estructura un equipo de profesionales de la salud mental que brindara talleres y ponencias dirigidas a NNA y familias residentes del municipio de Pachuca, con la finalidad de otorgar psi coeducación y conocimiento acerca de violencia, derechos humanos y educación sexual integral a NNA.	Propósito	Porcentaje de personas atendidas.	personas	Anual	Porcentaje de personas atendidas	$PPPEI = (NPPEI/NPPEP) * 100$ PPPEI=Porcentaje de Pláticas Psicoeducativas Impartidas NPPEI= Número de Pláticas Psicoeducativas Impartidas NPPEP= Número de Pláticas Psicoeducativas Programadas	0	100.00%	27.85%	28	Sistema DIF Municipal	
2023	1er Trimestre	3 Pachuca con bienestar social, humana, igualitaria y con valores	Talleres y Pláticas para Avanzar en Familia	El sistema DIF municipal Pachuca, estructura un equipo de profesionales de la salud mental que brindara talleres y ponencias dirigidas a NNA y familias residentes del municipio de Pachuca, con la finalidad de otorgar psi coeducación y conocimiento acerca de violencia, derechos humanos y educación sexual integral a NNA.	Componente	Porcentaje de talleres psico-educativos impartidos.	Talleres Psico-Educativos	Trimestral	Brindar talleres psico-educativos para brindar herramientas que permitan mejorar la calidad de vida de la población pachuqueña	$PTPEI = (NTEPTE/NPTEP) * 100$ PTPEI=Porcentaje de Talleres Psico-Educativos Impartidos NTEPTE= Número de Talleres Psico-Educativos Impartidos NPTEP= Número de Talleres Psico-Educativos Programados	25%	31.00%	33.00%	106	Sistema DIF Municipal	
2023	1er Trimestre	3 Pachuca con bienestar social, humana, igualitaria y con valores	Talleres y Pláticas para Avanzar en Familia	El sistema DIF municipal Pachuca, estructura un equipo de profesionales de la salud mental que brindara talleres y ponencias dirigidas a NNA y familias residentes del municipio de Pachuca, con la finalidad de otorgar psi coeducación y conocimiento acerca de violencia, derechos humanos y educación sexual integral a NNA.	Componente	Porcentaje de pláticas psicoeducativas impartidas.	Pláticas Psico-Educativos	Trimestral	Brindar pláticas psico-educativas para brindar herramientas que permitan mejorar la calidad de vida de la población pachuqueña	$PPPEI = (NPPEI/NPPEP) * 100$ PPPEI=Porcentaje de Pláticas Psicoeducativas Impartidas NPPEI= Número de Pláticas Psicoeducativas Impartidas NPPEP= Número de Pláticas Psicoeducativas Programadas	29%	23.00%	28.57%	124	Sistema DIF Municipal	
2023	1er Trimestre	3 Pachuca con bienestar social, humana, igualitaria y con valores	Talleres y Pláticas para Avanzar en Familia	El sistema DIF municipal Pachuca, estructura un equipo de profesionales de la salud mental que brindara talleres y ponencias dirigidas a NNA y familias residentes del municipio de Pachuca, con la finalidad de otorgar psi coeducación y conocimiento acerca de violencia, derechos humanos y educación sexual integral a NNA.	Componente	Porcentaje de actividades lúdicas impartidas.	Actividades Lúdicas	Trimestral	Se brindan actividades lúdicas recreativas y psicoeducativas a niñas niñas y adolescentes, con la finalidad de mejorar su desarrollo socio emocional	$PAL = (NAL/NALP) * 100$ PAL=Porcentaje de Actividades Lúdicas Impartidas NAL= Número de Actividades Lúdicas Impartidas NALP= Número de Actividades Lúdicas Programadas	0%	0.00%	0%	100	Sistema DIF Municipal	
2023	1er Trimestre	3 Pachuca con bienestar social, humana, igualitaria y con valores	Talleres y Pláticas para Avanzar en Familia	El sistema DIF municipal Pachuca, estructura un equipo de profesionales de la salud mental que brindara talleres y ponencias dirigidas a NNA y familias residentes del municipio de Pachuca, con la finalidad de otorgar psi coeducación y conocimiento acerca de violencia, derechos humanos y educación sexual integral a NNA.	Actividad A.1.1.	Porcentaje de talleres impartidos	talleres	Mensual	Número de talleres impartidos	$NTISMCP = (NTISMCR/NTISMCO)$ NTISMCP=Número de talleres impartidos sobre matrimonio consciente programados NTISMCR= Número de talleres impartidos sobre matrimonio consciente realizados NTISMCO= Número de talleres impartidos sobre matrimonio consciente otorgados	8%	5.30%	5.60%	106	Sistema DIF Municipal	

Indicadores 1° trimestre 2023

Ejercicio	Periodo	Eje del PMD	Nombre del Programa derivado del Plan Municipal de Desarrollo	Objetivo de Programa	Nivel del indicador	Definición del indicador	Unidad de medida	Frecuencia de medición	Indicador	Método de cálculo	Línea base	Metas programadas	Avance de metas	% de avance		Área responsable de la información
2023	1er Trimestre	3 Pachuca con bienestar social, humana, igualitaria y con valores	Talleres y Pláticas para Avanzar en Familia	El sistema DIF municipal Pachuca, estructura un equipo de profesionales de la salud mental que brindará talleres y ponencias dirigidas a NNA y familias residentes del municipio de Pachuca, con la finalidad de otorgar psi coeducación y conocimiento acerca de violencia, derechos humanos y educación sexual integral a NNA.	Actividad A.1.2.	Porcentaje de talleres impartidos	talleres	Mensual	Número de talleres impartidos	NTIPSPC=(NTIPSPCR+NTIPSCR+NTIPSSCO) NTIPSPC=Número de talleres impartidos para padres sobre crianza programados NTIPSPCR=Número de talleres impartidos para padres sobre crianza realizados NTIPSSCO=Número de talleres impartidos para padres sobre crianza otorgados	8%	5.30%	5.60%	106	Sistema DIF Municipal	
2023	1er Trimestre	3 Pachuca con bienestar social, humana, igualitaria y con valores	Talleres y Pláticas para Avanzar en Familia	El sistema DIF municipal Pachuca, estructura un equipo de profesionales de la salud mental que brindará talleres y ponencias dirigidas a NNA y familias residentes del municipio de Pachuca, con la finalidad de otorgar psi coeducación y conocimiento acerca de violencia, derechos humanos y educación sexual integral a NNA.	Actividad A.1.3.	Porcentaje de talleres impartidos	talleres	Mensual	Número de talleres impartidos	NITSP=(NITSR+NITSO) NITSP=Número de impartición de taller de sexualidad programados NITSR=Número de impartición de taller de sexualidad realizados NITSO=Número de impartición de taller de sexualidad otorgados	8%	5.30%	5.60%	106	Sistema DIF Municipal	
2023	1er Trimestre	3 Pachuca con bienestar social, humana, igualitaria y con valores	Talleres y Pláticas para Avanzar en Familia	El sistema DIF municipal Pachuca, estructura un equipo de profesionales de la salud mental que brindará talleres y ponencias dirigidas a NNA y familias residentes del municipio de Pachuca, con la finalidad de otorgar psi coeducación y conocimiento acerca de violencia, derechos humanos y educación sexual integral a NNA.	Actividad A.2.1.	Porcentaje de pláticas impartidas	pláticas	Mensual	Número de pláticas impartidas	NITSP=(NITSR+NITSO) NITSP=Número de impartición de pláticas de educación programados NITSR=Número de impartición de pláticas de educación realizados NITSO=Número de impartición de pláticas de educación otorgados	10%	4.30%	5.30%	123	Sistema DIF Municipal	
2023	1er Trimestre	3 Pachuca con bienestar social, humana, igualitaria y con valores	Talleres y Pláticas para Avanzar en Familia	El sistema DIF municipal Pachuca, estructura un equipo de profesionales de la salud mental que brindará talleres y ponencias dirigidas a NNA y familias residentes del municipio de Pachuca, con la finalidad de otorgar psi coeducación y conocimiento acerca de violencia, derechos humanos y educación sexual integral a NNA.	Actividad A.2.2.	Porcentaje de pláticas impartidas	pláticas	Mensual	Número de pláticas impartidas	NIDOTLAP=(NIDOTLAR+NIDOTLAO) NIDOTLAP=Número de impartición de detección oportuna de trastornos de lenguaje y aprendizaje programados NIDOTLAR=Número de impartición de detección oportuna de trastornos de lenguaje y aprendizaje realizados NIDOTLAO=Número de impartición de detección oportuna de trastornos de lenguaje y aprendizaje otorgados	10%	4.30%	5.30%	123	Sistema DIF Municipal	
2023	1er Trimestre	3 Pachuca con bienestar social, humana, igualitaria y con valores	Talleres y Pláticas para Avanzar en Familia	El sistema DIF municipal Pachuca, estructura un equipo de profesionales de la salud mental que brindará talleres y ponencias dirigidas a NNA y familias residentes del municipio de Pachuca, con la finalidad de otorgar psi coeducación y conocimiento acerca de violencia, derechos humanos y educación sexual integral a NNA.	Actividad A.2.3.	Porcentaje de pláticas de inducción	pláticas	Mensual	Número de pláticas de inducción	NIPIP=(NIPIPR+NIPIPO) NIPIP=Número de impartición de plática de inducción programados NIPIPR=Número de impartición de plática de inducción programados realizados NIPIPO=Número de impartición de pláticas de inducción programados otorgados	10%	4.30%	5.30%	123	Sistema DIF Municipal	
2023	1er Trimestre	3 Pachuca con bienestar social, humana, igualitaria y con valores	Talleres y Pláticas para Avanzar en Familia	El sistema DIF municipal Pachuca, estructura un equipo de profesionales de la salud mental que brindará talleres y ponencias dirigidas a NNA y familias residentes del municipio de Pachuca, con la finalidad de otorgar psi coeducación y conocimiento acerca de violencia, derechos humanos y educación sexual integral a NNA.	Actividad A.3.1.	Porcentaje de actividades lúdicas impartidas	actividades	Mensual	Número de actividades lúdicas impartidas	NIALP=(NIALR+NIALO) NIALP=Número de impartición de actividades lúdicas programados NIALR=Número de impartición de actividades lúdicas realizados NIALO=Número de impartición de actividades lúdicas otorgados	0%	0%	0%	100	Sistema DIF Municipal	
2023	1er Trimestre	3 Pachuca con bienestar social, humana, igualitaria y con valores	Talleres y Pláticas para Avanzar en Familia	El sistema DIF municipal Pachuca, estructura un equipo de profesionales de la salud mental que brindará talleres y ponencias dirigidas a NNA y familias residentes del municipio de Pachuca, con la finalidad de otorgar psi coeducación y conocimiento acerca de violencia, derechos humanos y educación sexual integral a NNA.	Actividad A.3.2.	Porcentaje de asistentes a la Clausura de Curso de Verano	asistentes	Mensual	Número de asistentes a la Clausura de Curso de Verano	NACCV=(NACCVR+NACCVO) NACCV=Número de asistentes a la clausura de curso de verano programados NACCVR=Número de asistentes a la clausura de curso de verano realizados NACCVO=Número de asistentes a la clausura de curso de verano otorgados	0%	0%	0%	100	Sistema DIF Municipal	
2023	1er Trimestre	3 Pachuca con bienestar social, humana, igualitaria y con valores	Atención Psicológica y Terapia de Lenguaje y Aprendizaje	El sistema DIF Municipal Pachuca, estructura un equipo de profesionales de la salud mental que brindará atención, acompañamiento y asesoría psicológica integral a NNA y personas residentes del municipio de Pachuca, con la finalidad de otorgar bienestar emocional, y social para la mejora en calidad de vida, con ello, se tendrán NNA y personas con conocimiento emocional y habilidades sociales potenciadas, que favorecerá en la resolución de conflictos.	Fin	Porcentaje de atención y acompañamiento psicológico brindados	atención	Anual	Tasa de atención y acompañamiento psicológico	NAAP=(NAAPR+NAAPO)/100 NAAP=Número de atención y acompañamiento psicológico programados NAAPR=Número de atención y acompañamiento psicológico realizados NAAPO=Número de atención y acompañamiento psicológico otorgado	0	100.00%	37.60%	38	Sistema DIF Municipal	
2023	1er Trimestre	3 Pachuca con bienestar social, humana, igualitaria y con valores	Atención Psicológica y Terapia de Lenguaje y Aprendizaje	El sistema DIF Municipal Pachuca, estructura un equipo de profesionales de la salud mental que brindará atención, acompañamiento y asesoría psicológica integral a NNA y personas residentes del municipio de Pachuca, con la finalidad de otorgar bienestar emocional, y social para la mejora en calidad de vida, con ello, se tendrán NNA y personas con conocimiento emocional y habilidades sociales potenciadas, que favorecerá en la resolución de conflictos.	Propósito	Porcentaje de NNA y personas usuarias atendidas, que requieren atención a menor costo	niñas	Anual	Porcentaje de niñas, niños y adolescentes y personas usuarias atendidas, que requieren atención a menor costo	NAAP=(NAAR+NAAO)/100 NAAP=Número de niñas, niños, adolescentes y personas usuarias programados NAAR=Número de niñas, niños, adolescentes y personas usuarias realizados NAAO=Número de niñas, niños, adolescentes y personas usuarias otorgados	0	100.00%	37.60%	38	Sistema DIF Municipal	
2023	1er Trimestre	3 Pachuca con bienestar social, humana, igualitaria y con valores	Atención Psicológica y Terapia de Lenguaje y Aprendizaje	El sistema DIF Municipal Pachuca, estructura un equipo de profesionales de la salud mental que brindará atención, acompañamiento y asesoría psicológica integral a NNA y personas residentes del municipio de Pachuca, con la finalidad de otorgar bienestar emocional, y social para la mejora en calidad de vida, con ello, se tendrán NNA y personas con conocimiento emocional y habilidades sociales potenciadas, que favorecerá en la resolución de conflictos.	Componente	Porcentaje de consultas de atención psicológica brindada.	Consultas Psicológicas	Trimestral	Brindar atención y acompañamiento psicológico a niñas, niños, adolescentes y adultos pachuqueños con la finalidad de brindar bienestar emocional y social para obtener una mejor calidad de vida	PCPB=(NCPB+NCPP)/100 PCPB=Porcentaje de Consultas Psicológicas Brindadas NCPB= Número de Consultas Psicológicas Brindadas NCPP= Número de Consultas Psicológicas Programados	32%	17%	27.85%	164	Sistema DIF Municipal	
2023	1er Trimestre	3 Pachuca con bienestar social, humana, igualitaria y con valores	Atención Psicológica y Terapia de Lenguaje y Aprendizaje	El sistema DIF Municipal Pachuca, estructura un equipo de profesionales de la salud mental que brindará atención, acompañamiento y asesoría psicológica integral a NNA y personas residentes del municipio de Pachuca, con la finalidad de otorgar bienestar emocional, y social para la mejora en calidad de vida, con ello, se tendrán NNA y personas con conocimiento emocional y habilidades sociales potenciadas, que favorecerá en la resolución de conflictos.	Componente	Porcentaje de consultas de atención de lenguaje y aprendizaje.	Atención y detección de trastornos de lenguaje y aprendizaje	Trimestral	Brindar atención especializada a niñas, niños y adolescentes que presentan dificultades en los procesos de la comunicación humana con el fin de establecer o restablecer las habilidades tanto lingüísticas como cognitivas no desarrolladas o alteradas	PAPPA=(NTRC+NTPC)/100 PAPPA=Porcentaje de atención psicoeducativa y problemas de aprendizaje brindadas NTRC= Número de Terapias de Lenguaje y Aprendizaje Brindadas NTPC= Número de Terapias de Lenguaje y Aprendizaje Programadas	30%	14%	39.81%	284	Sistema DIF Municipal	
2023	1er Trimestre	3 Pachuca con bienestar social, humana, igualitaria y con valores	Atención Psicológica y Terapia de Lenguaje y Aprendizaje	El sistema DIF Municipal Pachuca, estructura un equipo de profesionales de la salud mental que brindará atención, acompañamiento y asesoría psicológica integral a NNA y personas residentes del municipio de Pachuca, con la finalidad de otorgar bienestar emocional, y social para la mejora en calidad de vida, con ello, se tendrán NNA y personas con conocimiento emocional y habilidades sociales potenciadas, que favorecerá en la resolución de conflictos.	Actividad A.1.1.	Porcentaje de entrevistas de primer contacto a la atención psicológica realizadas	entrevistas	Mensual	Número de entrevistas de primer contacto a la atención psicológica realizadas	NEPCAP=(NEPCAR+NEPCAPO) NEPCAP=Número de entrevistas de primer contacto a la atención psicológica programados NEPCAR=Número de entrevistas de primer contacto a la atención psicológica realizados NEPCAPO=Número de entrevistas de primer contacto a la atención psicológica otorgados	16%	190%	310%	163	Sistema DIF Municipal	
2023	1er Trimestre	3 Pachuca con bienestar social, humana, igualitaria y con valores	Atención Psicológica y Terapia de Lenguaje y Aprendizaje	El sistema DIF Municipal Pachuca, estructura un equipo de profesionales de la salud mental que brindará atención, acompañamiento y asesoría psicológica integral a NNA y personas residentes del municipio de Pachuca, con la finalidad de otorgar bienestar emocional, y social para la mejora en calidad de vida, con ello, se tendrán NNA y personas con conocimiento emocional y habilidades sociales potenciadas, que favorecerá en la resolución de conflictos.	Actividad A.1.2.	Porcentaje de casos atendidos.	casos	Mensual	Número de casos atendidos	NCP=(NCR+NCO) NCP=Número de casos programados NCR=Número de casos realizados NCO=Número de casos otorgados	16%	190%	310%	163	Sistema DIF Municipal	
2023	1er Trimestre	3 Pachuca con bienestar social, humana, igualitaria y con valores	Atención Psicológica y Terapia de Lenguaje y Aprendizaje	El sistema DIF Municipal Pachuca, estructura un equipo de profesionales de la salud mental que brindará atención, acompañamiento y asesoría psicológica integral a NNA y personas residentes del municipio de Pachuca, con la finalidad de otorgar bienestar emocional, y social para la mejora en calidad de vida, con ello, se tendrán NNA y personas con conocimiento emocional y habilidades sociales potenciadas, que favorecerá en la resolución de conflictos.	Actividad A.2.1.	Porcentaje de entrevistas de primer contacto a la atención de Terapia de Lenguaje y Aprendizaje	entrevistas	Mensual	Número de entrevistas de primer contacto a la atención de Terapia de Lenguaje y Aprendizaje	NEPCATLAP=(NEPCATLAR+NEPCATLAO) NEPCATLAP=Número de entrevistas de primer contacto a la atención de terapia de lenguaje y aprendizaje programados NEPCATLAR=Número de entrevistas de primer contacto a la atención de terapia de lenguaje y aprendizaje realizados NEPCATLAO=Número de entrevistas de primer contacto a la atención de terapia de lenguaje y aprendizaje otorgados	15%	37.50%	104.50%	279	Sistema DIF Municipal	

Indicadores 1° trimestre 2023

Ejercicio	Periodo	Eje del PMD	Nombre del Programa derivado del Plan Municipal de Desarrollo	Objetivo de Programa	Nivel del indicador	Definición del indicador	Unidad de medida	Frecuencia de medición	Indicador	Método de cálculo	Línea base	Metas programadas	Avance de metas	% de avance		Área responsable de la información
2023	1er Trimestre	3 Pachuca con bienestar social, humana, igualitaria y con valores	Atención Psicológica y Terapia de Lenguaje y Aprendizaje	El sistema DIF Municipal Pachuca, estructura un equipo de profesionales de la salud mental que brindará atención, acompañamiento y asesoría psicológica integral a NNA y personas residentes del municipio de Pachuca, con la finalidad de otorgar bienestar emocional, y social para la mejora en calidad de vida, con ello, se tendrán NNA y personas con conocimiento emocional y habilidades sociales potenciadas, que favorecerá en la resolución de conflictos.	Actividad A.2.2.	Porcentaje de casos atendidos.	casos	Mensual	Número de casos atendidos	NAAPPLAP=(NAAPPLAR+NAAPPLAO) NAAPPLAP=Número de atención y acompañamiento psicoeducativo y de problemas de lenguaje y aprendizaje programados NAAPPLAR=Número de atención y acompañamiento psicoeducativo y de problemas de lenguaje y aprendizaje realizados NAAPPLAO=Número de atención y acompañamiento psicoeducativo y de problemas de lenguaje y aprendizaje otorgados	15%	37.50%	104.50%	279	Sistema DIF Municipal	
2023	1er Trimestre	3 Pachuca con bienestar social, humana, igualitaria y con valores	Unidad de Primer Contacto	El sistema DIF Municipal Pachuca, estructura un equipo de profesionales de la salud emocional, jurídica y médica, que brindará contención, acompañamiento, protección a derechos y atención médica a NNA con la finalidad de comprometer su bienestar emocional, salud y seguridad jurídica	Fin	Porcentaje de reportes atendidos	reportes	Anual	Tasa de reportes atendidos	PRVA=(NRVA+NRVP)*100 PRVA=Porcentaje de Reportes de Violencia Atendidos NRVA= Número de Reportes de Violencia Atendidos NRVP= Número de Reportes de Violencia Programados	0	100%	54.17%	54	Sistema DIF Municipal	
2023	1er Trimestre	3 Pachuca con bienestar social, humana, igualitaria y con valores	Unidad de Primer Contacto	El sistema DIF Municipal Pachuca, estructura un equipo de profesionales de la salud emocional, jurídica y médica, que brindará contención, acompañamiento, protección a derechos y bienestar emocional, salud y seguridad jurídica	Propósito	Porcentaje de reportes atendidos	reportes	Anual	Porcentaje de reportes atendidos	PIPRVA=(NIPRVA+NIPRVP)*100 PIPRVA=Porcentaje de Intervenciones Psicológicas por Reportes de Violencia Atendidos NIPRVA= Número de Intervenciones Psicológicas por Reportes de Violencia Atendidos NIPRVP= Número de Intervenciones Psicológicas por Reportes de Violencia Programados	0	100%	54.17%	54	Sistema DIF Municipal	
2023	1er Trimestre	3 Pachuca con bienestar social, humana, igualitaria y con valores	Unidad de Primer Contacto	El sistema DIF Municipal Pachuca, estructura un equipo de profesionales de la salud emocional, jurídica y médica, que brindará contención, acompañamiento, protección a derechos y atención médica a NNA con la finalidad de comprometer su bienestar emocional, salud y seguridad jurídica	Componente	Porcentaje de reportes de violencia de NNA	Reportes atendidos	Trimestral	Brindar atención oportuna con perspectiva de género, derechos humanos y de infancias a NNA en situaciones de vulnerabilidad o restitución de derechos	PRVA=(NRVA+NRVP)*100 PRVA=Porcentaje de Reportes de Violencia Atendidos NRVA= Número de Reportes de Violencia Atendidos NRVP= Número de Reportes de Violencia Programados	24.00%	28.00%	37.60%	134	Sistema DIF Municipal	
2023	1er Trimestre	3 Pachuca con bienestar social, humana, igualitaria y con valores	Unidad de Primer Contacto	El sistema DIF Municipal Pachuca, estructura un equipo de profesionales de la salud emocional, jurídica y médica, que brindará contención, acompañamiento, protección a derechos y atención médica a NNA con la finalidad de comprometer su bienestar emocional, salud y seguridad jurídica	Componente	Porcentaje de intervenciones psicológicas por reportes de violencia a NNA	Intervenciones psicológicas por reportes atendidos	Trimestral	Generar el primer contacto psicológico con la finalidad de crear una relación interpersonal entre NNA, para intercambiar información de forma segura y respetuosa, brindando acompañamiento cuando sea vulnerado algún derecho	PIPRVA=(NIPRVA+NIPRVP)*100 PIPRVA=Porcentaje de Intervenciones Psicológicas por Reportes de Violencia Atendidos NIPRVA= Número de Intervenciones Psicológicas por Reportes de Violencia Atendidos NIPRVP= Número de Intervenciones Psicológicas por Reportes de Violencia Programados	24.00%	28.00%	47.62%	170	Sistema DIF Municipal	
2023	1er Trimestre	3 Pachuca con bienestar social, humana, igualitaria y con valores	Unidad de Primer Contacto	El sistema DIF Municipal Pachuca, estructura un equipo de profesionales de la salud emocional, jurídica y médica, que brindará contención, acompañamiento, protección a derechos y atención médica a NNA con la finalidad de comprometer su bienestar emocional, salud y seguridad jurídica	Actividad A.1.1.	Porcentaje intervenciones	intervenciones	Mensual	Número de intervenciones	NEPCAPP=(NEPCAPR+NEPCAPO) NEPCAPP=Número de entrevistas de primer contacto a la atención psicológica programadas NEPCAPR=Número de entrevistas de primer contacto a la atención psicológica realizadas NEPCAPO=Número de entrevistas de primer contacto a la atención psicológica otorgadas	12.00%	17.50%	23.50%	134	Sistema DIF Municipal	
2023	1er Trimestre	3 Pachuca con bienestar social, humana, igualitaria y con valores	Unidad de Primer Contacto	El sistema DIF Municipal Pachuca, estructura un equipo de profesionales de la salud emocional, jurídica y médica, que brindará contención, acompañamiento, protección a derechos y atención médica a NNA con la finalidad de comprometer su bienestar emocional, salud y seguridad jurídica	Actividad A.1.2.	Identificación de vulneración de derechos	identificación	Mensual	Número de identificación de vulneración de derechos	NAAPP=(NAAPR+NAAPO) NAAPP=Número de atención y acompañamiento psicológico programados NAAPR=Número de atención y acompañamiento psicológico realizados NAAPO=Número de atención y acompañamiento psicológico otorgados	12%	17.50%	23.50%	134	Sistema DIF Municipal	
2023	1er Trimestre	3 Pachuca con bienestar social, humana, igualitaria y con valores	Unidad de Primer Contacto	El sistema DIF Municipal Pachuca, estructura un equipo de profesionales de la salud emocional, jurídica y médica, que brindará contención, acompañamiento, protección a derechos y atención médica a NNA con la finalidad de comprometer su bienestar emocional, salud y seguridad jurídica	Actividad A.2.1.	Porcentaje intervenciones psicológicas por reportes de violencia a NNA	intervenciones	Mensual	Número de intervenciones psicológicas por reportes de violencia a niñas, niños y adolescentes	NEPCATLAP=(NEPCATLAR+NEPCATLAD) NEPCATLAP=Número de entrevistas de primer contacto a la atención de terapia de lenguaje y aprendizaje programadas NEPCATLAR=Número de entrevistas de primer contacto a la atención de terapia de lenguaje y aprendizaje realizadas NEPCATLAD=Número de entrevistas de primer contacto a la atención de terapia de lenguaje y aprendizaje otorgadas	12.00%	18%	47%	261	Sistema DIF Municipal	
2023	1er Trimestre	3 Pachuca con bienestar social, humana, igualitaria y con valores	Unidad de Primer Contacto	El sistema DIF Municipal Pachuca, estructura un equipo de profesionales de la salud emocional, jurídica y médica, que brindará contención, acompañamiento, protección a derechos y atención médica a NNA con la finalidad de comprometer su bienestar emocional, salud y seguridad jurídica	Actividad A.2.2.	Porcentaje de identificación de vulneración de derechos	identificación	Mensual	Número de identificación de vulneración de derechos	NAAPPLAP=(NAAPPLAR+NAAPPLAO) NAAPPLAP=Número de atención y acompañamiento psicoeducativo y de problemas de lenguaje y aprendizaje programados NAAPPLAR=Número de atención y acompañamiento psicoeducativo y de problemas de lenguaje y aprendizaje realizados NAAPPLAO=Número de atención y acompañamiento psicoeducativo y de problemas de lenguaje y aprendizaje otorgados	12.00%	9%	23.50%	261	Sistema DIF Municipal	
2023	1er Trimestre	3 Pachuca con bienestar social, humana, igualitaria y con valores	Estancia DIF y Lactario DIF	El Sistema DIF Municipal, estructuró un espacio en donde se cuenta con un lactario, así como una profesional de la psicopedagogía para brindar el acceso a la estimulación de las primeras infancias y apoyo educativo a las niñas y niños que acuden.	Fin	Porcentaje de niñas y niños atendidos	niñas	Anual	Tasa de niñas y niños atendidos	NRP=(NRNRRO)*100 NRP=Número de reportes programados NRNR= Número de reportes realizados NRRO= Número de reportes otorgados	0	100%	20.41%	20	Sistema DIF Municipal	
2023	1er Trimestre	3 Pachuca con bienestar social, humana, igualitaria y con valores	Estancia DIF y Lactario DIF	El Sistema DIF Municipal, estructuró un espacio en donde se cuenta con un lactario, así como una profesional de la psicopedagogía para brindar el acceso a la estimulación de las primeras infancias y apoyo educativo a las niñas y niños que acuden.	Propósito	Porcentaje de niñas y niños que reciben el servicio de cuidado infantil	niñas	Anual	Porcentaje de niñas y niños que reciben el servicio de cuidado infantil	NRP=(NRNRRO)*100 NRP=Número de reportes programados NRNR= Número de reportes realizados NRRO= Número de reportes otorgados	0	100%	20.41%	20	Sistema DIF Municipal	
2023	1er Trimestre	3 Pachuca con bienestar social, humana, igualitaria y con valores	Estancia DIF y Lactario DIF	El Sistema DIF Municipal, estructuró un espacio en donde se cuenta con un lactario, así como una profesional de la psicopedagogía para brindar el acceso a la estimulación de las primeras infancias y apoyo educativo a las niñas y niños que acuden.	Componente	Porcentaje de NNA atendidos	Atención	Trimestral	Brindar apoyo y servicio a niñas, niños y adolescentes en condiciones de vulnerabilidad mediante un espacio para jugar y estimular el desarrollo cognitivo, psicomotor y socioafectivo	PNNAN=(NNAN+NNNP)*100 PNNAN=Porcentaje de Niñas y Niños Atendidos NNAN= Número de Niñas y Niños Atendidos NNNP= Número de Niñas y Niños Programados	25.00%	25.00%	54.17%	217	Sistema DIF Municipal	
2023	1er Trimestre	3 Pachuca con bienestar social, humana, igualitaria y con valores	Estancia DIF y Lactario DIF	El Sistema DIF Municipal, estructuró un espacio en donde se cuenta con un lactario, así como una profesional de la psicopedagogía para brindar el acceso a la estimulación de las primeras infancias y apoyo educativo a las niñas y niños que acuden.	Componente	Porcentaje de trabajadoras atendidas	Atención	Trimestral	Promover el uso del lactario con un espacio digno para las madres trabajadoras del Sistema DIF Municipal	PTAN=(NTAN+NTNP)*100 PTAN=Porcentaje de Trabajadoras Atendidas NTAN= Número de Trabajadoras Atendidas NTNP= Número de Trabajadoras Programadas	25.00%	25.00%	24.99%	100	Sistema DIF Municipal	
2023	1er Trimestre	3 Pachuca con bienestar social, humana, igualitaria y con valores	Estancia DIF y Lactario DIF	El Sistema DIF Municipal, estructuró un espacio en donde se cuenta con un lactario, así como una profesional de la psicopedagogía para brindar el acceso a la estimulación de las primeras infancias y apoyo educativo a las niñas y niños que acuden.	Actividad A.1.1.	Número de NNA atendidos	niñas	Mensual	Número de niñas y niños atendidos	NIP=(NIR+NIO) NIP=Número de intervenciones programados NIR= Número de intervenciones realizadas NIO= Número de intervenciones otorgados	12.50%	15%	35.50%	237	Sistema DIF Municipal	
2023	1er Trimestre	3 Pachuca con bienestar social, humana, igualitaria y con valores	Estancia DIF y Lactario DIF	El Sistema DIF Municipal, estructuró un espacio en donde se cuenta con un lactario, así como una profesional de la psicopedagogía para brindar el acceso a la estimulación de las primeras infancias y apoyo educativo a las niñas y niños que acuden.	Actividad A.1.2.	Número de NNA atendidos	niñas	Mensual	Número de niñas y niños atendidos	NNAN=(NNANR+NNANAD) NNAN=Número de niñas, niños y adolescentes programados NNANR= Número de niñas, niños y adolescentes realizados NNANAD= Número de niñas, niños y adolescentes otorgados	12.50%	15%	35.50%	237	Sistema DIF Municipal	
2023	1er Trimestre	3 Pachuca con bienestar social, humana, igualitaria y con valores	Estancia DIF y Lactario DIF	El Sistema DIF Municipal, estructuró un espacio en donde se cuenta con un lactario, así como una profesional de la psicopedagogía para brindar el acceso a la estimulación de las primeras infancias y apoyo educativo a las niñas y niños que acuden.	Actividad A.2.1.	Número de trabajadoras que acuden al lactario	trabajadoras	Mensual	Número de trabajadoras que acuden al lactario	NTALP=(NTALR+NTALO) NTALP=Número de trabajadoras que acuden al lactario programados NTALR= Número de trabajadoras que acuden al lactario realizados NTALO= Número de trabajadoras que acuden al lactario otorgados	12.50%	1.50%	1.50%	100	Sistema DIF Municipal	
2023	1er Trimestre	3 Pachuca con bienestar social, humana, igualitaria y con valores	Apoyos Asistenciales	Brindar apoyos asistenciales a la población que se encuentran con un porcentaje de vulnerabilidad con los diversos programas que se brindan en la Coordinación de Asistencia Social.	Fin	Porcentaje de apoyos asistenciales, nutricionales y de abrigo otorgados	apoyos	Anual	Tasa de apoyos asistenciales, nutricionales y de abrigo otorgados	PAO=(NAD+NAP)*100 PAO=Porcentaje de Apoyos Otorgados NAD=Número de Apoyos Otorgados NAP=Número de Apoyos Programados	0	100%	0	0	Sistema DIF Municipal	


Indicadores 1° trimestre 2023

Ejercicio	Periodo	Eje del PMD	Nombre del Programa derivado del Plan Municipal de Desarrollo	Objetivo de Programa	Nivel del indicador	Definición del indicador	Unidad de medida	Frecuencia de medición	Indicador	Método de cálculo	Línea base	Metas programadas	Avance de metas	% de avance		Área responsable de la información
2023	1er Trimestre	3 Pachuca con bienestar social, humana, igualitaria y con valores	Apoyos Asistenciales	Brindar apoyos asistenciales a la población que se encuentren con un porcentaje de vulnerabilidad con los diversos programas que se brindan en la Coordinación de Asistencia Social.	Propósito	Porcentaje de apoyos asistenciales, nutricionales y de abrigo otorgados.	apoyos	Anual	Porcentaje de apoyos asistenciales, nutricionales y de abrigo otorgados.	$PAO=(NAO/NAP)*100$ PAO=Porcentaje de Apoyos Otorgados NAO=Número de Apoyos Otorgados NAP=Número de Apoyos Programados	0	100%	0	0		Sistema DIF Municipal
2023	1er Trimestre	3 Pachuca con bienestar social, humana, igualitaria y con valores	Apoyos Asistenciales	Brindar apoyos asistenciales a la población que se encuentren con un porcentaje de vulnerabilidad con los diversos programas que se brindan en la Coordinación de Asistencia Social.	Componente	Porcentaje de apoyos asistenciales otorgados.	Apoyos otorgados	Trimestral	Contar con un catálogo de servicios vigentes y aprobados, para ofrecer apoyos asistenciales, de orientación y/o laborales a la población en general perteneciente al Municipio de Pachuca	$PAO=(NAO/NAP)*100$ PAO=Porcentaje de Apoyos Otorgados NAO=Número de Apoyos Otorgados NAP=Número de Apoyos Programados	26%	22%	20.41%	93		Sistema DIF Municipal
2023	1er Trimestre	3 Pachuca con bienestar social, humana, igualitaria y con valores	Apoyos Asistenciales	Brindar apoyos asistenciales a la población que se encuentren con un porcentaje de vulnerabilidad con los diversos programas que se brindan en la Coordinación de Asistencia Social.	Componente	Porcentaje de cobijas otorgadas.	Cobijas otorgadas	Trimestral	Gestionar y trabajar en conjunto mediante una campaña de responsabilidad social llamada "Reciclar para cojilar" en colaboración con Corporación Rica recaudando material para reciclado (PET, cartón, tela, etc) para ser procesado y a fin de año lograr otorgar los apoyos a familias de atención prioritaria	$PCO=(NCO/NCP)*100$ PCO=Porcentaje de Cobijas Otorgadas NCO= Número de Cobijas Otorgadas NCP= Número de Cobijas Programadas	0%	0	0	100		Sistema DIF Municipal
2023	1er Trimestre	3 Pachuca con bienestar social, humana, igualitaria y con valores	Apoyos Asistenciales	Brindar apoyos asistenciales a la población que se encuentren con un porcentaje de vulnerabilidad con los diversos programas que se brindan en la Coordinación de Asistencia Social.	Componente	Porcentaje de gestiones interinstitucional	Gestiones interinstitucionales otorgadas	Trimestral	Gestionar beneficios con empresas socialmente responsables que otorgan donaciones en especie brindando como apoyo en la economía de las familias del Municipio así como generar actividad productiva en los jefes o jefas de familia	$PGE=(NGE/NGP)*100$ PGE=Porcentaje de gestiones interinstitucionales NGE= Número de gestiones interinstitucionales NGP= Número de Gestiones Programadas	30%	20%	20%	100		Sistema DIF Municipal
2023	1er Trimestre	3 Pachuca con bienestar social, humana, igualitaria y con valores	Apoyos Asistenciales	Brindar apoyos asistenciales a la población que se encuentren con un porcentaje de vulnerabilidad con los diversos programas que se brindan en la Coordinación de Asistencia Social.	Componente	Porcentaje de apoyos funcionales otorgados	Apoyos Funcionales Otorgados	Trimestral	A través de gestiones por medio de instituciones públicas y privadas se otorgan apoyos funcionales para personas con alguna discapacidad o necesidad funcional	$PAFO=(NAFO/NAFP)*100$ PAFO=Porcentaje de Apoyos Funcionales Otorgados NAFO= Número de Apoyos Funcionales Otorgados NAFP= Número de Apoyos Funcionales Programados	26%	30%	31.59%	105		Sistema DIF Municipal
2023	1er Trimestre	3 Pachuca con bienestar social, humana, igualitaria y con valores	Apoyos Asistenciales	Brindar apoyos asistenciales a la población que se encuentren con un porcentaje de vulnerabilidad con los diversos programas que se brindan en la Coordinación de Asistencia Social.	Actividad A.1.1.	Aplicación de cédula de vulnerabilidad	cédulas	Mensual	Número de cédulas aplicadas	$NCVP=(NVCVR/NCVO)*100$ NCVP=Número de cédulas de vulnerabilidad programadas NVCVR=Número de cédulas de vulnerabilidad realizadas NCVO=Número de cédulas de vulnerabilidad otorgadas	13%	114.5%	106%	93		Sistema DIF Municipal
2023	1er Trimestre	3 Pachuca con bienestar social, humana, igualitaria y con valores	Apoyos Asistenciales	Brindar apoyos asistenciales a la población que se encuentren con un porcentaje de vulnerabilidad con los diversos programas que se brindan en la Coordinación de Asistencia Social.	Actividad A.1.2.	Número de expedientes integrados.	expedientes	Mensual	Número de expedientes integrados	$NEP=(NER/NEO)*100$ NEP=Número de expedientes programados NER=Número de expedientes realizados NEO=Número de expedientes otorgados	13%	114.50%	106%	93		Sistema DIF Municipal
2023	1er Trimestre	3 Pachuca con bienestar social, humana, igualitaria y con valores	Apoyos Asistenciales	Brindar apoyos asistenciales a la población que se encuentren con un porcentaje de vulnerabilidad con los diversos programas que se brindan en la Coordinación de Asistencia Social.	Actividad A.2.	Número de beneficiarios viables.	beneficiarios	Mensual	Número de beneficiarios viables	$NBVP=(NBVR/NBVO)*100$ NBVP=Número de beneficiarios viables programadas NBVR=Número de beneficiarios viables realizadas NBVO=Número de beneficiarios viables otorgadas	0%	0	0	100		Sistema DIF Municipal
2023	1er Trimestre	3 Pachuca con bienestar social, humana, igualitaria y con valores	Apoyos Asistenciales	Brindar apoyos asistenciales a la población que se encuentren con un porcentaje de vulnerabilidad con los diversos programas que se brindan en la Coordinación de Asistencia Social.	Actividad A.3.	Número de beneficiarios	beneficiarios	Mensual	Número de beneficiarios	$NBP=(NBR/NBO)*100$ NBP=Número de beneficiarios programadas NBR=Número de beneficiarios realizadas NBO=Número de beneficiarios otorgadas	30%	4%	4%	100		Sistema DIF Municipal
2023	1er Trimestre	3 Pachuca con bienestar social, humana, igualitaria y con valores	Apoyos Asistenciales	Brindar apoyos asistenciales a la población que se encuentren con un porcentaje de vulnerabilidad con los diversos programas que se brindan en la Coordinación de Asistencia Social.	Actividad A.4.	Integración de Padrón de beneficiarios	beneficiarios	Mensual	Número de beneficiarios viables	$NBVP=(NBVR/NBVO)*100$ NBVP=Número de beneficiarios viables programadas NBVR=Número de beneficiarios viables realizadas NBVO=Número de beneficiarios viables otorgadas	26%	17%	16%	106		Sistema DIF Municipal
2023	1er Trimestre	3 Pachuca con bienestar social, humana, igualitaria y con valores	Becas W-15	Otorgar un apoyo económico y de despensa niños y niñas que cumplen los requerimientos del programa para contribuir en su trayecto educativo de nivel primaria de acuerdo a las líneas de operación de los mismos.	Fin	Porcentaje de beneficiarios que consideran que el programa Becas W-15 fortalece sus oportunidades educativas.	beneficiarios	Anual	Tasa de beneficiarios que consideran que el programa Becas W-15 fortalece sus oportunidades educativas	$NNBPBW=(NNBPPWR/NNBPWO)*100$ NNBPBW=Número de niños y niñas beneficiados con el programa Becas W-15 programados. NNBPPWR=Número de niños y niñas beneficiados con el programa Becas W-15 realizados NNBPWO=Número de niños y niñas beneficiados con el programa Becas W-15 otorgados	0	100%	25.89%	26		Sistema DIF Municipal
2023	1er Trimestre	3 Pachuca con bienestar social, humana, igualitaria y con valores	Becas W-15	Otorgar un apoyo económico y de despensa niños y niñas que cumplen los requerimientos del programa para contribuir en su trayecto educativo de nivel primaria de acuerdo a las líneas de operación de los mismos.	Propósito	Porcentaje de niños y niñas beneficiados con el programa Becas W-15 que no abandonen sus estudios.	niños	Anual	Porcentaje de niños y niñas beneficiados con el programa Becas W-15 que no abandonen sus estudios	$NNBPBW=(NNBPPWR/NNBPWO)*100$ NNBPBW=Número de niños y niñas beneficiados con el programa Becas W-15 programados. NNBPPWR=Número de niños y niñas beneficiados con el programa Becas W-15 realizados. NNBPWO=Número de niños y niñas beneficiados con el programa Becas W-15 otorgados.	0	100%	25.89%	26		Sistema DIF Municipal
2023	1er Trimestre	3 Pachuca con bienestar social, humana, igualitaria y con valores	Becas W-15	Otorgar un apoyo económico y de despensa niños y niñas que cumplen los requerimientos del programa para contribuir en su trayecto educativo de nivel primaria de acuerdo a las líneas de operación de los mismos.	Componente	Porcentaje de apoyos otorgados.	Apoyos otorgados	Trimestral	Contribuir a que los niños y niñas que cursan de 1° a 5° año de educación primaria en escuelas públicas del municipio de Pachuca y que mantienen un promedio mínimo de 8, no abandonen sus estudios por situación de vulnerabilidad económica y alimentaria	$PAO=(NAO/NAP)*100$ PAO=Porcentaje de Apoyos Otorgados NAO=Número de Apoyos Otorgados NAP=Número de Apoyos Programados	67%	0	0	100		Sistema DIF Municipal
2023	1er Trimestre	3 Pachuca con bienestar social, humana, igualitaria y con valores	Becas W-15	Otorgar un apoyo económico y de despensa niños y niñas que cumplen los requerimientos del programa para contribuir en su trayecto educativo de nivel primaria de acuerdo a las líneas de operación de los mismos.	Componente	Porcentaje de escuelas públicas dentro del programa que reciben oportunamente la información sobre las becas a otorgarse	Escuelas Informadas Oportunamente	Trimestral	Orientar de manera eficaz y oportuna a los usuarios que se adecuen a solicitar información para recibir algún tipo de servicio ofertado	$PEIO=(NEIO/NEPI)*100$ PEIO=Porcentaje de Escuelas Informadas Oportunamente NEIO=Número de Escuelas Informadas Oportunamente NEPI=Número de Escuelas Programadas a Informar	67%	0	0	100		Sistema DIF Municipal
2023	1er Trimestre	3 Pachuca con bienestar social, humana, igualitaria y con valores	Becas W-15	Otorgar un apoyo económico y de despensa niños y niñas que cumplen los requerimientos del programa para contribuir en su trayecto educativo de nivel primaria de acuerdo a las líneas de operación de los mismos.	Actividad A.1.1.	Archivo de información de la Coordinación de Asistencia Social	información	Mensual	Número de información de la Coordinación de Asistencia Social	$NBP=(NBR/NBO)*100$ NBP=Número de beneficiarios programados. NBR=Número de beneficiarios realizados NBO=Número de beneficiarios otorgados.	34%	0	0	100		Sistema DIF Municipal
2023	1er Trimestre	3 Pachuca con bienestar social, humana, igualitaria y con valores	Becas W-15	Otorgar un apoyo económico y de despensa niños y niñas que cumplen los requerimientos del programa para contribuir en su trayecto educativo de nivel primaria de acuerdo a las líneas de operación de los mismos.	Actividad A.1.2.	Número de expedientes integrados	información	Mensual	Número de información de la Coordinación de Asistencia Social	$NEIP=(NER/NEO)*100$ NEIP= Número de expedientes integrados programados NER=Número de expedientes integrados realizados NEIO=Número de expedientes integrados otorgados.	34%	0	0	100		Sistema DIF Municipal
2023	1er Trimestre	3 Pachuca con bienestar social, humana, igualitaria y con valores	Becas W-15	Otorgar un apoyo económico y de despensa niños y niñas que cumplen los requerimientos del programa para contribuir en su trayecto educativo de nivel primaria de acuerdo a las líneas de operación de los mismos.	Actividad A.2.	Porcentaje de escuelas públicas dentro del programa que reciben oportunamente la información sobre las becas a otorgarse.	escuelas	Mensual	Número de escuelas públicas dentro del programa que reciben oportunamente la información sobre las becas a otorgarse	$NEPI=(NEP/NEPIO)*100$ NEPI= Número de escuelas públicas informadas programadas. NEP=Número de escuelas públicas informadas realizadas. NEPIO=Número de escuelas públicas informadas otorgadas.	67%	0	0	100		Sistema DIF Municipal
2023	1er Trimestre	3 Pachuca con bienestar social, humana, igualitaria y con valores	Club de las y los Adultos Mayores	Contribuir al pleno desarrollo de la vejez a través de un espacio que cuente con actividades recreativas, culturales y deportivas. Brindar a las personas adultas mayores, espacios y oportunidades para incentivar su participación social, fomentando oportunidades de desarrollo integral en materia de salud física, emocional e inclusión social, mediante la promoción del autocuidado, el cumplimiento de sus derechos fundamentales y perspectiva de género	Fin	Porcentaje de beneficiarios que se mantienen activos en las actividades impartidas por el Club del Adulto Mayor.	beneficiarios	Anual	Tasa de beneficiarios que se mantienen activos en las actividades impartidas por el Club del Adulto Mayor	$NBAP=(NBAR/NBAO)*100$ NBAP=Número de beneficiarios activos programados NBAR=Número de beneficiarios activos realizados NBAO=Número de beneficiarios activos otorgados	0	100%	25.89%	26		Sistema DIF Municipal

Indicadores 1° trimestre 2023

Ejercicio	Periodo	Eje del PMD	Nombre del Programa derivado del Plan Municipal de Desarrollo	Objetivo de Programa	Nivel del indicador	Definición del indicador	Unidad de medida	Frecuencia de medición	Indicador	Método de cálculo	Línea base	Metas programadas	Avance de metas	% de avance		Área responsable de la información
2023	1er Trimestre	3 Pachuca con bienestar social, humana, igualitaria y con valores	Club de las y los Adultos Mayores	Contribuir al pleno desarrollo de la vejez a través de un espacio que cuente con actividades recreativas, culturales y deportivas. Brindar a las personas adultas mayores, espacio y oportunidades para incentivar su participación social, ofreciendo mayores oportunidades de desarrollo integral en materia de salud física, emocional e inclusión social, mediante la promoción del autocuidado, el cumplimiento de sus derechos fundamentales y perspectiva de género	Propósito	Porcentaje de beneficiarios que se mantienen activos en las actividades impartidas por el Club del Adulto Mayor.	beneficiarios	Anual	Porcentaje de beneficiarios que se mantienen activos en las actividades	$NBAP = (NBARNBAAQ) * 100$ NBAP=Número de beneficiarios activos programados NBARN=Número de beneficiarios activos realizados NBAAQ=Número de beneficiarios activos otorgados	0	100%	25.89%	26		Sistema DIF Municipal
2023	1er Trimestre	3 Pachuca con bienestar social, humana, igualitaria y con valores	Club de las y los Adultos Mayores	Contribuir al pleno desarrollo de la vejez a través de un espacio que cuente con actividades recreativas, culturales y deportivas. Brindar a las personas adultas mayores, espacio y oportunidades para incentivar su participación social, ofreciendo mayores oportunidades de desarrollo integral en materia de salud física, emocional e inclusión social, mediante la promoción del autocuidado, el cumplimiento de sus derechos fundamentales y perspectiva de género	Componente	Porcentaje de clases impartidas	Clases impartidas	Trimestral	Impartir clases de manera constante como parte del programa integral con el que cuenta el Club del Adulto Mayor, para ofrecer un envejecimiento saludable	$PCI = NCINPC * 100$ PCI=Porcentaje de Clases Impartidas NCI= Número de Clases Impartidas NPC= Número de Clases Programadas	27%	23%	25.89%	113		Sistema DIF Municipal
2023	1er Trimestre	3 Pachuca con bienestar social, humana, igualitaria y con valores	Club de las y los Adultos Mayores	Contribuir al pleno desarrollo de la vejez a través de un espacio que cuente con actividades recreativas, culturales y deportivas. Brindar a las personas adultas mayores, espacio y oportunidades para incentivar su participación social, ofreciendo mayores oportunidades de desarrollo integral en materia de salud física, emocional e inclusión social, mediante la promoción del autocuidado, el cumplimiento de sus derechos fundamentales y perspectiva de género	Componente	Porcentaje de talleres y pláticas impartidos	Talleres y pláticas impartidos	Trimestral	Ofrecer talleres de manera periódica como capacitación a los adultos mayores en cuanto al desarrollo de sus habilidades, como herramienta para el autoempleo y actividades recreativas	$PTPH = NPTNPPTP * 100$ PTPH=Porcentaje de Talleres y Pláticas Impartidos NPTP= Número de Talleres y Pláticas Impartidos NPTPP= Número de Talleres y Pláticas Programados	11%	33%	0	0		Sistema DIF Municipal
2023	1er Trimestre	3 Pachuca con bienestar social, humana, igualitaria y con valores	Club de las y los Adultos Mayores	Contribuir al pleno desarrollo de la vejez a través de un espacio que cuente con actividades recreativas, culturales y deportivas. Brindar a las personas adultas mayores, espacio y oportunidades para incentivar su participación social, ofreciendo mayores oportunidades de desarrollo integral en materia de salud física, emocional e inclusión social, mediante la promoción del autocuidado, el cumplimiento de sus derechos fundamentales y perspectiva de género	Componente	Porcentaje de eventos realizados	Presentaciones realizadas	Trimestral	Implementar las actividades recreativas y tradicionales por parte del desarrollo social de las personas adultas mayores, impulsando sus niveles de desempeño cultural, físico y mental	$PER = NERNERP * 100$ PER=Porcentaje de Eventos Realizados NERN= Número de Eventos Realizados NERP= Número de Eventos Programados	33%	0	33.32%	33		Sistema DIF Municipal
2023	1er Trimestre	3 Pachuca con bienestar social, humana, igualitaria y con valores	Club de las y los Adultos Mayores	Contribuir al pleno desarrollo de la vejez a través de un espacio que cuente con actividades recreativas, culturales y deportivas. Brindar a las personas adultas mayores, espacio y oportunidades para incentivar su participación social, ofreciendo mayores oportunidades de desarrollo integral en materia de salud física, emocional e inclusión social, mediante la promoción del autocuidado, el cumplimiento de sus derechos fundamentales y perspectiva de género	Componente	Porcentaje de beneficiarios activos	Beneficiarios activos	Trimestral	Contar con un padrón de beneficiarios permanentes dentro del Club del Adulto Mayor para mantener la participación e integración constante, dejando abierta la posibilidad de nuevos ingresos, que gusten ser parte de un envejecimiento exitoso	$PBA = NBA/NBP * 100$ PBA=Porcentaje de Beneficiarios Activos NBA=Número de Beneficiarios Activos NBP=Número de Beneficiarios Programados	25%	25%	24.99%	100		Sistema DIF Municipal
2023	1er Trimestre	3 Pachuca con bienestar social, humana, igualitaria y con valores	Club de las y los Adultos Mayores	Contribuir al pleno desarrollo de la vejez a través de un espacio que cuente con actividades recreativas, culturales y deportivas. Brindar a las personas adultas mayores, espacio y oportunidades para incentivar su participación social, ofreciendo mayores oportunidades de desarrollo integral en materia de salud física, emocional e inclusión social, mediante la promoción del autocuidado, el cumplimiento de sus derechos fundamentales y perspectiva de género	Actividad A.1	Porcentaje de asistencias registradas.	asistencias	Mensual	Número de asistencias registradas	$NAP = (NARNAC) * 100$ NAP=Número de asistencia programados NAR=Número de asistencia activa realizados NAC=Número de asistencia activa otorgados	27%	109.5%	123.5%	113		Sistema DIF Municipal
2023	1er Trimestre	3 Pachuca con bienestar social, humana, igualitaria y con valores	Club de las y los Adultos Mayores	Contribuir al pleno desarrollo de la vejez a través de un espacio que cuente con actividades recreativas, culturales y deportivas. Brindar a las personas adultas mayores, espacio y oportunidades para incentivar su participación social, ofreciendo mayores oportunidades de desarrollo integral en materia de salud física, emocional e inclusión social, mediante la promoción del autocuidado, el cumplimiento de sus derechos fundamentales y perspectiva de género	Actividad A.2.1	Porcentaje de asistencias registradas.	asistencias	Mensual	Número de asistencias registradas	$NATP = (NATRNATO) * 100$ NATP=Número de asistencia a talleres programados NATR=Número de asistencia a talleres realizados NATO=Número de asistencia a talleres otorgados	6%	109.5%	123.5%	113		Sistema DIF Municipal
2023	1er Trimestre	3 Pachuca con bienestar social, humana, igualitaria y con valores	Club de las y los Adultos Mayores	Contribuir al pleno desarrollo de la vejez a través de un espacio que cuente con actividades recreativas, culturales y deportivas. Brindar a las personas adultas mayores, espacio y oportunidades para incentivar su participación social, ofreciendo mayores oportunidades de desarrollo integral en materia de salud física, emocional e inclusión social, mediante la promoción del autocuidado, el cumplimiento de sus derechos fundamentales y perspectiva de género	Actividad A.2.2	Porcentaje de asistencias registradas.	asistencias	Mensual	Número de asistencias registradas	$NATP = (NATRNATO) * 100$ NATP=Número de asistencia a talleres programados NATR=Número de asistencia a talleres realizados NATO=Número de asistencia a talleres otorgados	6%	3%	0	0		Sistema DIF Municipal
2023	1er Trimestre	3 Pachuca con bienestar social, humana, igualitaria y con valores	Club de las y los Adultos Mayores	Contribuir al pleno desarrollo de la vejez a través de un espacio que cuente con actividades recreativas, culturales y deportivas. Brindar a las personas adultas mayores, espacio y oportunidades para incentivar su participación social, ofreciendo mayores oportunidades de desarrollo integral en materia de salud física, emocional e inclusión social, mediante la promoción del autocuidado, el cumplimiento de sus derechos fundamentales y perspectiva de género	Actividad A.3	Porcentaje de listas de asistencia.	listas	Mensual	Número de listas de asistencia	$NEI = (NEI + EI2) * Ein$ NEI=Suma de Expedientes Integrados EI1= Expedientes Integrados 1 EI2= Expedientes Integrados 2 Ein = Expedientes Integrados consecutivos	33%	0	2%	2		Sistema DIF Municipal
2023	1er Trimestre	3 Pachuca con bienestar social, humana, igualitaria y con valores	Club de las y los Adultos Mayores	Contribuir al pleno desarrollo de la vejez a través de un espacio que cuente con actividades recreativas, culturales y deportivas. Brindar a las personas adultas mayores, espacio y oportunidades para incentivar su participación social, ofreciendo mayores oportunidades de desarrollo integral en materia de salud física, emocional e inclusión social, mediante la promoción del autocuidado, el cumplimiento de sus derechos fundamentales y perspectiva de género	Actividad A.4	Porcentaje de beneficiarios activos	beneficiarios	Mensual	Número de beneficiarios activos	$NBVP = (BVP1 + BVP2) * BVIP$ NBVP=Suma de Beneficiarios Viables Integrados al Padrón BVP1 = Beneficiarios Viables Integrados al Padrón 1 BVP2 = Beneficiarios Viables Integrados al Padrón 2 BVIP = Beneficiarios Viables Integrados al Padrón consecutivo	25%	144.00%	144%	100		Sistema DIF Municipal
2023	1er Trimestre	1 Pachuca Honesta, Cercana y Moderna	Coordinación de la Secretaría de Obras Públicas, Desarrollo Urbano, Vivienda y Movilidad	Crear un vínculo cercano con todas las Unidades Administrativas pertenecientes a la SOPDUVM para coordinar acciones de política pública en diseño, proyección, construcción, conservación y mantenimiento de la infraestructura y patrimonio inmobiliario del municipio de Pachuca de Soto	Fin	Consolidación para una eficiente Política Pública, una ciudad con asentamientos humanos adecuados, atención a servicios básicos y patrimonio histórico (Inclusivo, seguro, resiliente y sostenible para un municipio ordenado, con visión interpolítica) y de futuro	Proyectos programados	Anual	Porcentaje de cumplimiento de los proyectos programados	$PCP = (NPC / NTP) * 100$ PCP=Porcentaje de Cumplimiento de Programas NPC= Número de proyectos completados NTP= Número total de proyectos programados	0	0	0	100		Secretaría de Obras Públicas, Desarrollo Urbano, Vivienda y Movilidad
2023	1er Trimestre	1 Pachuca Honesta, Cercana y Moderna	Coordinación de la Secretaría de Obras Públicas, Desarrollo Urbano, Vivienda y Movilidad	Crear un vínculo cercano con todas las Unidades Administrativas pertenecientes a la SOPDUVM para coordinar acciones de política pública en diseño, proyección, construcción, conservación y mantenimiento de la infraestructura y patrimonio inmobiliario del municipio de Pachuca de Soto	Propósito	Las Pachuqueñas y los Pachuqueños conformes por la buena gestión y aplicación de los recursos públicos	peticiones atendidas	Anual	Porcentaje de cumplimiento de peticiones atendidas	$PCPA = (NPA / NTPR) * 100$ PCPA=Porcentaje de Cumplimiento de Peticiones Atendidas NPA= Número de peticiones atendidas NTPR= Número total de peticiones recibidas	0	0	0	100		Secretaría de Obras Públicas, Desarrollo Urbano, Vivienda y Movilidad
2023	1er Trimestre	1 Pachuca Honesta, Cercana y Moderna	Coordinación de la Secretaría de Obras Públicas, Desarrollo Urbano, Vivienda y Movilidad	Crear un vínculo cercano con todas las Unidades Administrativas pertenecientes a la SOPDUVM para coordinar acciones de política pública en diseño, proyección, construcción, conservación y mantenimiento de la infraestructura y patrimonio inmobiliario del municipio de Pachuca de Soto	Componente	Coordinar los procesos, estrategias, lineamientos y acciones eficientemente para la elaboración e integración de programas, proyectos y acciones que desarrollan cada Unidad Administrativa para el cumplimiento del Plan Municipal de Desarrollo 2020-2024	Reuniones realizadas	Trimestral	Porcentaje de reuniones de coordinación Planeación, programación y presupuestación para la ejecución, conservación, mantenimiento y control de obra pública realizadas	$PRCP = (NACP/NACPA) * 100$ PRCP=Porcentaje de reuniones de coordinación Planeación, programación y presupuestación NACP= Número de Reuniones de Coordinación Planeación, programación y presupuestación realizadas NACPA= Número de avances de reuniones de coordinación Planeación, programación y presupuestación programadas	48.00	25%	25%	100		Secretaría de Obras Públicas, Desarrollo Urbano, Vivienda y Movilidad
2023	1er Trimestre	1 Pachuca Honesta, Cercana y Moderna	Coordinación de la Secretaría de Obras Públicas, Desarrollo Urbano, Vivienda y Movilidad	Crear un vínculo cercano con todas las Unidades Administrativas pertenecientes a la SOPDUVM para coordinar acciones de política pública en diseño, proyección, construcción, conservación y mantenimiento de la infraestructura y patrimonio inmobiliario del municipio de Pachuca de Soto	Componente	Coordinar los procesos, estrategias, lineamientos y acciones eficientemente para la elaboración e integración de programas, proyectos y acciones que desarrollan cada Unidad Administrativa para el cumplimiento del Plan Municipal de Desarrollo 2020-2025	Reuniones de Ordenamiento Territorial	Trimestral	Porcentaje de reuniones para programar las políticas de ordenamiento territorial, desarrollo urbano, de suelo y reservas territoriales del municipio realizadas	$PROT = (NAOT/NAOTM) * 100$ PROT=Porcentaje de Reuniones de Ordenamiento Territorial NAOT=Número de Avance de reuniones de ordenamiento territorial programadas NAOTM=Número de Avance de reuniones de ordenamiento territorial realizadas	100.00	25%	25%	100		Secretaría de Obras Públicas, Desarrollo Urbano, Vivienda y Movilidad
2023	1er Trimestre	1 Pachuca Honesta, Cercana y Moderna	Coordinación de la Secretaría de Obras Públicas, Desarrollo Urbano, Vivienda y Movilidad	Crear un vínculo cercano con todas las Unidades Administrativas pertenecientes a la SOPDUVM para coordinar acciones de política pública en diseño, proyección, construcción, conservación y mantenimiento de la infraestructura y patrimonio inmobiliario del municipio de Pachuca de Soto	Componente	Coordinar los procesos, estrategias, lineamientos y acciones eficientemente para la elaboración e integración de programas, proyectos y acciones que desarrollan cada Unidad Administrativa para el cumplimiento del Plan Municipal de Desarrollo 2020-2025	Reuniones realizadas	Trimestral	Porcentaje de reuniones para programar mejores políticas en materia de vivienda, movilidad sustentable y conservación del Centro Histórico realizadas	$PRVMCH = (NVMCH/NACVMCH) * 100$ PRVMCH=Porcentaje de Reuniones de Vivienda, Movilidad y Centro Histórico Realizadas NVMCH=Número de Avance de reuniones de vivienda, movilidad y Centro Histórico programadas NVMCH= Número de reuniones de vivienda, movilidad y Centro Histórico programadas	48.00	25%	25%	100		Secretaría de Obras Públicas, Desarrollo Urbano, Vivienda y Movilidad
2023	1er Trimestre	1 Pachuca Honesta, Cercana y Moderna	Coordinación de la Secretaría de Obras Públicas, Desarrollo Urbano, Vivienda y Movilidad	Crear un vínculo cercano con todas las Unidades Administrativas pertenecientes a la SOPDUVM para coordinar acciones de política pública en diseño, proyección, construcción, conservación y mantenimiento de la infraestructura y patrimonio inmobiliario del municipio de Pachuca de Soto	Componente	Formular e instrumentar de manera adecuada las políticas indicadas en Municipal de Desarrollo 2020-2024 para atender los planteamientos de todos los sectores de la sociedad e impulsar el desarrollo integral de Pachuca	Reuniones realizadas	Trimestral	Porcentaje de reuniones de sesiones del COPLADEM realizadas	$PARSC = (NARC/NARSC) * 100$ PARSC=Porcentaje de Avance de reuniones de sesiones del COPLADEM realizadas NARC= Número de Avance de reuniones de sesiones del COPLADEM programadas NARSC= Número de Avance de sesiones del COPLADEM realizadas	4.00	25%	0%	0		Secretaría de Obras Públicas, Desarrollo Urbano, Vivienda y Movilidad

Indicadores 1° trimestre 2023

Ejercicio	Periodo	Eje del PMD	Nombre del Programa derivado del Plan Municipal de Desarrollo	Objetivo de Programa	Nivel del indicador	Definición del indicador	Unidad de medida	Frecuencia de medición	Indicador	Método de cálculo	Línea base	Metas programadas	Avance de metas	% de avance		Área responsable de la información
2023	1er Trimestre	1 Pachuca Honesta, Cercana y Moderna	Coordinación de la Secretaría de Obras Públicas, Desarrollo Urbano, Vivienda y Movilidad	Crear un vínculo cercano con todas las Unidades Administrativas pertenecientes a la SOPDUMV para coordinar acciones de política pública en diseño, proyección, construcción, conservación y mantenimiento de la infraestructura y patrimonio inmobiliario del municipio de Pachuca de Soto	Actividad	Eficiente planeación, programación y presupuestación para la ejecución, conservación, mantenimiento y control de obra pública	Reuniones de seguimiento y cumplimiento de obra pública realizada	Mensual	Porcentaje de reuniones de seguimiento y cumplimiento de obra pública realizadas	$PRSC = \frac{\text{Porcentaje de Reuniones de Seguimiento y Cumplimiento de obra pública realizadas}}{\text{Número total de reuniones programadas}} \times 100$	16,00	25%	25%	100	Secretaría de Obras Públicas, Desarrollo Urbano, Vivienda y Movilidad	
2023	1er Trimestre	1 Pachuca Honesta, Cercana y Moderna	Coordinación de la Secretaría de Obras Públicas, Desarrollo Urbano, Vivienda y Movilidad	Crear un vínculo cercano con todas las Unidades Administrativas pertenecientes a la SOPDUMV para coordinar acciones de política pública en diseño, proyección, construcción, conservación y mantenimiento de la infraestructura y patrimonio inmobiliario del municipio de Pachuca de Soto	Actividad	Programar adecuadamente las políticas de ordenamiento territorial, desarrollo urbano, de suelo y reservas territoriales del municipio	Reuniones de seguimiento y cumplimiento de obra pública realizada	Mensual	Porcentaje de reuniones de seguimiento y cumplimiento de desarrollo urbano del municipio realizadas	$PRSC = \frac{\text{Porcentaje de Reuniones de Seguimiento y Cumplimiento de desarrollo urbano del municipio realizadas}}{\text{Número total de reuniones programadas}} \times 100$	16,00	25%	25%	100	Secretaría de Obras Públicas, Desarrollo Urbano, Vivienda y Movilidad	
2023	1er Trimestre	1 Pachuca Honesta, Cercana y Moderna	Coordinación de la Secretaría de Obras Públicas, Desarrollo Urbano, Vivienda y Movilidad	Crear un vínculo cercano con todas las Unidades Administrativas pertenecientes a la SOPDUMV para coordinar acciones de política pública en diseño, proyección, construcción, conservación y mantenimiento de la infraestructura y patrimonio inmobiliario del municipio de Pachuca de Soto	Actividad	Eficientar las políticas públicas en materia de vivienda, movilidad sustentable y conservación del Centro Histórico	Reuniones de seguimiento y cumplimiento de obra pública realizada	Mensual	Porcentaje de reuniones de seguimiento y cumplimiento en materia de vivienda, movilidad y conservación del Centro Histórico realizadas	$PRSC = \frac{\text{Porcentaje de Reuniones de Seguimiento y Cumplimiento en materia de vivienda, movilidad y conservación del Centro Histórico realizadas}}{\text{Número total de reuniones programadas}} \times 100$	16,00	25%	25%	100	Secretaría de Obras Públicas, Desarrollo Urbano, Vivienda y Movilidad	
2023	1er Trimestre	1 Pachuca Honesta, Cercana y Moderna	Coordinación de la Secretaría de Obras Públicas, Desarrollo Urbano, Vivienda y Movilidad	Crear un vínculo cercano con todas las Unidades Administrativas pertenecientes a la SOPDUMV para coordinar acciones de política pública en diseño, proyección, construcción, conservación y mantenimiento de la infraestructura y patrimonio inmobiliario del municipio de Pachuca de Soto	Actividad	Asistencia en toma de acuerdos en sesiones del Comité de Planeación del Desarrollo Municipal	Reuniones de seguimiento y cumplimiento de obra pública realizada	Mensual	Porcentaje de reuniones de autorización y seguimiento del COPLADEM realizadas	$PRSC = \frac{\text{Porcentaje de Reuniones de Seguimiento y Cumplimiento de autorización y seguimiento del COPLADEM realizadas}}{\text{Número total de reuniones programadas}} \times 100$	4,00	25%	25%	100	Secretaría de Obras Públicas, Desarrollo Urbano, Vivienda y Movilidad	
2023	1er Trimestre	5 Pachuca con Infraestructura y Servicios de Calidad	Supervisión, vigilancia, ejecución y entrega de obra pública e infraestructura	Proveer de Servicios Básicos e Infraestructura a la población mediante la adecuada ejecución y Supervisión de Obras.	Fin	Contribuir a la generación de obras públicas e infraestructura urbana de calidad, mediante la adecuada supervisión de las obras programadas	Cumplimiento de obra	Anual	Índice de cumplimiento de obra	$ICO = \frac{\text{Número de horas cumplidas}}{\text{Número total de obras planificadas}} \times 100$	0	0%	0%	100	Dirección de Obras Públicas	
2023	1er Trimestre	5 Pachuca con Infraestructura y Servicios de Calidad	Supervisión, vigilancia, ejecución y entrega de obra pública e infraestructura	Proveer de Servicios Básicos e Infraestructura a la población mediante la adecuada ejecución y Supervisión de Obras.	Propósito	Eficiente supervisión, vigilancia, ejecución y entrega de obra pública e infraestructura urbana del municipio	Obras entregadas	Anual	Número de obras entregadas	$NOE = \text{Suma de las obras entregadas OE1} + \text{Obras entregadas OE2} + \text{Obras entregadas OE3} + \text{Obras entregadas OE4} + \text{Obras entregadas OE5}$	0	0	0	100	Dirección de Obras Públicas	
2023	1er Trimestre	5 Pachuca con Infraestructura y Servicios de Calidad	Supervisión, vigilancia, ejecución y entrega de obra pública e infraestructura	Proveer de Servicios Básicos e Infraestructura a la población mediante la adecuada ejecución y Supervisión de Obras.	Componente	Adecuada supervisión de obra pública e infraestructura urbana de calidad ejecutada. PNM	Supervisión de obras ejecutadas	Trimestral	Porcentaje de supervisión de obras ejecutadas.	$PSOE = \frac{\text{Número de supervisión de obras ejecutadas}}{\text{Número de supervisión de obras del programa}} \times 100$	2,00	0%	0%	100	Dirección de Obras Públicas	
2023	1er Trimestre	5 Pachuca con Infraestructura y Servicios de Calidad	Supervisión, vigilancia, ejecución y entrega de obra pública e infraestructura	Proveer de Servicios Básicos e Infraestructura a la población mediante la adecuada ejecución y Supervisión de Obras.	Componente	Adecuada supervisión de obra pública e infraestructura urbana de calidad ejecutada. FAISM	Supervisión de obras ejecutadas	Trimestral	Porcentaje de supervisión de obras ejecutadas.	$PSOE = \frac{\text{Número de supervisión de obras ejecutadas}}{\text{Número de supervisión de obras del programa}} \times 100$	61,00	70%	70%	100	Dirección de Obras Públicas	
2023	1er Trimestre	5 Pachuca con Infraestructura y Servicios de Calidad	Supervisión, vigilancia, ejecución y entrega de obra pública e infraestructura	Proveer de Servicios Básicos e Infraestructura a la población mediante la adecuada ejecución y Supervisión de Obras.	Componente	Adecuada supervisión de obra pública e infraestructura urbana de calidad ejecutada. Mejoramiento de Caminos de Terracerías	Supervisión de obras ejecutadas	Trimestral	Porcentaje de supervisión de obras ejecutadas.	$PSOE = \frac{\text{Número de supervisión de obras ejecutadas}}{\text{Número de supervisión de obras del programa}} \times 100$	64,00	0%	0%	100	Dirección de Obras Públicas	
2023	1er Trimestre	5 Pachuca con Infraestructura y Servicios de Calidad	Supervisión, vigilancia, ejecución y entrega de obra pública e infraestructura	Proveer de Servicios Básicos e Infraestructura a la población mediante la adecuada ejecución y Supervisión de Obras.	Actividad	Adecuada integración de actos de inicio de obra del Programa Normal Municipal	Actas de inicio de obra integradas	Mensual	Número de actas de inicio de obra integradas	$NAIOI = AIOI1 + AIOI2 + \dots + AIOIn$	1	0	0	0	Dirección de Obras Públicas	
2023	1er Trimestre	5 Pachuca con Infraestructura y Servicios de Calidad	Supervisión, vigilancia, ejecución y entrega de obra pública e infraestructura	Proveer de Servicios Básicos e Infraestructura a la población mediante la adecuada ejecución y Supervisión de Obras.	Actividad	Eficiente ejecución de obras del Programa Normal Municipal	Obras Públicas e Infraestructura ejecutadas	Mensual	Número de Obras Públicas e Infraestructura ejecutadas	$NOPIE = \text{Número de obra pública e infraestructura ejecutada en el período que se presenta OPIE1} + \text{obra pública e infraestructura ejecutada OPIE2} + \text{obra pública e infraestructura ejecutada OPIE3} + \text{obra pública e infraestructura ejecutada OPIE4} + \text{obra pública e infraestructura ejecutada OPIE5}$	1	0	0	0	Dirección de Obras Públicas	
2023	1er Trimestre	5 Pachuca con Infraestructura y Servicios de Calidad	Supervisión, vigilancia, ejecución y entrega de obra pública e infraestructura	Proveer de Servicios Básicos e Infraestructura a la población mediante la adecuada ejecución y Supervisión de Obras.	Actividad	Adecuada conclusión de obra pública e infraestructura del Programa Normal Municipal	Obras concluidas	Mensual	Número de obras concluidas	$NOC = OC1 + OC2 + \dots + OCn$	1	0	0	0	Dirección de Obras Públicas	
2023	1er Trimestre	5 Pachuca con Infraestructura y Servicios de Calidad	Supervisión, vigilancia, ejecución y entrega de obra pública e infraestructura	Proveer de Servicios Básicos e Infraestructura a la población mediante la adecuada ejecución y Supervisión de Obras.	Actividad	Adecuada integración de actas de inicio de obra del Programa Fondo de Aportaciones para la Infraestructura Social Municipal	Actas de inicio de obra integradas	Mensual	Número de actas de inicio de obra integradas	$NAIOI = AIOI1 + AIOI2 + \dots + AIOIn$	20	5	14	280	Dirección de Obras Públicas	
2023	1er Trimestre	5 Pachuca con Infraestructura y Servicios de Calidad	Supervisión, vigilancia, ejecución y entrega de obra pública e infraestructura	Proveer de Servicios Básicos e Infraestructura a la población mediante la adecuada ejecución y Supervisión de Obras.	Actividad	Eficiente ejecución de obras del programa Fondo de Aportaciones para la Infraestructura Social Municipal	Obras Públicas e Infraestructura ejecutadas	Mensual	Número de Obras Públicas e Infraestructura ejecutadas	$NOPIE = \text{Número de obra pública e infraestructura ejecutada en el período que se presenta OPIE1} + \text{obra pública e infraestructura ejecutada OPIE2} + \text{obra pública e infraestructura ejecutada OPIE3} + \text{obra pública e infraestructura ejecutada OPIE4} + \text{obra pública e infraestructura ejecutada OPIE5}$	20	5	14	280	Dirección de Obras Públicas	
2023	1er Trimestre	5 Pachuca con Infraestructura y Servicios de Calidad	Supervisión, vigilancia, ejecución y entrega de obra pública e infraestructura	Proveer de Servicios Básicos e Infraestructura a la población mediante la adecuada ejecución y Supervisión de Obras.	Actividad	Adecuada conclusión de obra pública e infraestructura del Programa Fondo de Aportaciones para la Infraestructura Social Municipal	Expedientes técnicos integrados	Mensual	Número de expedientes técnicos integrados	$NETI = ETI1 + ETI2 + \dots + ETIn$	20	5	14	280	Dirección de Obras Públicas	
2023	1er Trimestre	5 Pachuca con Infraestructura y Servicios de Calidad	Supervisión, vigilancia, ejecución y entrega de obra pública e infraestructura	Proveer de Servicios Básicos e Infraestructura a la población mediante la adecuada ejecución y Supervisión de Obras.	Actividad	Eficiente ejecución de obras del programa Programa Mejoramiento de Caminos de Terracerías	Actas de inicio de obra integradas	Mensual	Número de actas de inicio de obra integradas	$NAIOI = AIOI1 + AIOI2 + \dots + AIOIn$	32	8	0	0	Dirección de Obras Públicas	
2023	1er Trimestre	5 Pachuca con Infraestructura y Servicios de Calidad	Supervisión, vigilancia, ejecución y entrega de obra pública e infraestructura	Proveer de Servicios Básicos e Infraestructura a la población mediante la adecuada ejecución y Supervisión de Obras.	Actividad	Adecuada conclusión de obra pública e infraestructura del Programa Mejoramiento de Caminos de Terracerías	Obras Públicas e Infraestructura ejecutadas	Mensual	Número de Obras Públicas e Infraestructura ejecutadas	$NOPIE = \text{Número de obra pública e infraestructura ejecutada en el período que se presenta OPIE1} + \text{obra pública e infraestructura ejecutada OPIE2} + \text{obra pública e infraestructura ejecutada OPIE3} + \text{obra pública e infraestructura ejecutada OPIE4} + \text{obra pública e infraestructura ejecutada OPIE5}$	32	8	0	0	Dirección de Obras Públicas	
2023	1er Trimestre	1 Pachuca Honesta, Cercana y Moderna 5 Pachuca con Infraestructura y Servicios de Calidad	Aplicación de mejoras regulatorias para vigilar los asentamientos humanos y el desarrollo urbano del municipio	Aplicación de la normatividad para una adecuada emisión de licencias en base a la mejora regulatoria.	Fin	Adecuada regulación y conservación de los asentamientos humanos	Trámites realizados	Anual	Índice de trámites realizados	$ITR = \frac{\text{Número de trámites realizados}}{\text{Número total de trámites recibidos}} \times 100$	0	0	0	100	Dirección de Desarrollo Urbano	
2023	1er Trimestre	1 Pachuca Honesta, Cercana y Moderna 5 Pachuca con Infraestructura y Servicios de Calidad	Aplicación de mejoras regulatorias para vigilar los asentamientos humanos y el desarrollo urbano del municipio	Aplicación de la normatividad para una adecuada emisión de licencias en base a la mejora regulatoria.	Propósito	Eficiente regulación del ordenamiento territorial y los asentamientos humanos del municipio	Permisos emitidos	Anual	Porcentaje de permisos emitidos	$PPE = \frac{\text{Número de permisos emitidos}}{\text{Número total de solicitudes recibidas}} \times 100$	0	0	0	100	Dirección de Desarrollo Urbano	
2023	1er Trimestre	1 Pachuca Honesta, Cercana y Moderna 5 Pachuca con Infraestructura y Servicios de Calidad	Aplicación de mejoras regulatorias para vigilar los asentamientos humanos y el desarrollo urbano del municipio	Aplicación de la normatividad para una adecuada emisión de licencias en base a la mejora regulatoria.	Componente	Eficiente aplicación de la normatividad para un ordenamiento territorial y asentamientos humanos en el municipio reglamentados	Licencias de uso de suelo entregadas	Trimestral	Número de licencia de uso de suelo emitidas	$NLUS = \frac{\text{Número de licencias de uso de suelo emitidas}}{\text{Número de Expedientes Atendidos}} \times 100$	2001	218	144	66	Dirección de Desarrollo Urbano	
















Indicadores 1° trimestre 2023

Ejercicio	Periodo	Eje del PMD	Nombre del Programa derivado del Plan Municipal de Desarrollo	Objetivo de Programa	Nivel del indicador	Definición del indicador	Unidad de medida	Frecuencia de medición	Indicador	Método de cálculo	Línea base	Metas programadas	Avance de metas	% de avance		Área responsable de la información
2023	1er Trimestre	1 Pachuca Honesta, Cercana y Moderna 5 Pachuca con Infraestructura y Servicios de Calidad	Aplicación de mejoras regulatorias para vigilar los asentamientos humanos y el desarrollo urbano del municipio	Aplicación de la normatividad para una adecuada emisión de licencias en base a la mejor regulatoria.	Componente	Eficiente aplicación de la normatividad para un ordenamiento territorial y asentamientos humanos en el municipio reglamentados	Licencias Entregadas	Trimestral	Número de licencia de construcción emitidas	$NLC = (NLE + NLP) / 100$ NLC= Número de licencia de construcción emitidas NLE= Número de Expedientes Atendidos NLP= Número de Expedientes Ingresados	1138	147	167	114		Dirección de Desarrollo Urbano
2023	1er Trimestre	1 Pachuca Honesta, Cercana y Moderna 5 Pachuca con Infraestructura y Servicios de Calidad	Aplicación de mejoras regulatorias para vigilar los asentamientos humanos y el desarrollo urbano del municipio	Aplicación de la normatividad para una adecuada emisión de licencias en base a la mejor regulatoria.	Componente	Eficiente aplicación de la normatividad para el crecimiento del desarrollo urbano y control del contenido visual para salvaguardar la imagen y estética urbana del municipio	Licencias Entregadas	Trimestral	Número de licencia de urbanización emitidas	$NLU = (NLE + NLP) / 100$ NLU= Número de licencia de urbanización emitidas NLE= Número de Expedientes Ingresados NPA= Número de Expedientes Atendidos	4	0	0	100		Dirección de Desarrollo Urbano
2023	1er Trimestre	1 Pachuca Honesta, Cercana y Moderna 5 Pachuca con Infraestructura y Servicios de Calidad	Aplicación de mejoras regulatorias para vigilar los asentamientos humanos y el desarrollo urbano del municipio	Aplicación de la normatividad para una adecuada emisión de licencias en base a la mejor regulatoria.	Componente	Eficiente aplicación de la normatividad para el crecimiento del desarrollo urbano y control del contenido visual para salvaguardar la imagen y estética urbana del municipio	Licencias de anuncios publicitarios entregadas	Trimestral	Número de licencias de anuncios publicitarios emitidas	$NLP = (NLE + NLP) / 100$ NLP= Número de licencia de anuncios publicitarios emitidas NLE= Número de Expedientes Ingresados NPA= Número de Expedientes Atendidos	297	47	130	277		Dirección de Desarrollo Urbano
2023	1er Trimestre	1 Pachuca Honesta, Cercana y Moderna 5 Pachuca con Infraestructura y Servicios de Calidad	Aplicación de mejoras regulatorias para vigilar los asentamientos humanos y el desarrollo urbano del municipio	Aplicación de la normatividad para una adecuada emisión de licencias en base a la mejor regulatoria.	Actividad	Eficiente aplicación de la normatividad para el ordenamiento territorial y asentamientos humanos en el municipio	Licencia de uso de suelo autorizadas	Mensual	Número de licencia de uso de suelo autorizadas	$NLSA = LUSA1 + LUSA2 + \dots + LUSAn$ NLSA= Suma de las licencias de uso de suelo autorizadas en el periodo que presenta LUSA1= Licencias de uso de suelo autorizadas en el periodo que presenta LUSA2= Licencias de uso de suelo autorizadas en el periodo que presenta LUSAn= Licencias de uso de suelo autorizadas en el periodo consecutivo	1001	182	1046	576		Dirección de Desarrollo Urbano
2023	1er Trimestre	1 Pachuca Honesta, Cercana y Moderna 5 Pachuca con Infraestructura y Servicios de Calidad	Aplicación de mejoras regulatorias para vigilar los asentamientos humanos y el desarrollo urbano del municipio	Aplicación de la normatividad para una adecuada emisión de licencias en base a la mejor regulatoria.	Actividad	Apropiado crecimiento urbanístico en la edificación de obras públicas y/o privadas que se desarrollan en el municipio	Licencia de construcción autorizadas	Mensual	Número de licencia de construcción autorizadas	$NLCa = LCA1 + LCA2 + \dots + LCAn$ NLCa= Suma de las licencias de construcción autorizadas en el periodo que se presenta LCA1= Licencias de construcción autorizadas en el periodo que presenta LCA2= Licencias de construcción autorizadas en el periodo que presenta LCAAn= Licencias de construcción autorizadas en el periodo consecutivo	1000	142	950	668		Dirección de Desarrollo Urbano
2023	1er Trimestre	1 Pachuca Honesta, Cercana y Moderna 5 Pachuca con Infraestructura y Servicios de Calidad	Aplicación de mejoras regulatorias para vigilar los asentamientos humanos y el desarrollo urbano del municipio	Aplicación de la normatividad para una adecuada emisión de licencias en base a la mejor regulatoria.	Actividad	Eficiente crecimiento del desarrollo urbano del municipio	Licencia de urbanización autorizadas	Mensual	Número de licencia de urbanización autorizadas	$NLUa = LUA1 + LUA2 + \dots + LUAn$ NLUa= Suma de las licencias de urbanización autorizadas en el periodo que se presenta LUA1= Licencias de urbanización autorizadas en el periodo que presenta LUA2= Licencias de urbanización autorizadas en el periodo que presenta LUAn= Licencias de urbanización autorizadas en el periodo consecutivo	2	1	3	668		Dirección de Desarrollo Urbano
2023	1er Trimestre	1 Pachuca Honesta, Cercana y Moderna 5 Pachuca con Infraestructura y Servicios de Calidad	Aplicación de mejoras regulatorias para vigilar los asentamientos humanos y el desarrollo urbano del municipio	Aplicación de la normatividad para una adecuada emisión de licencias en base a la mejor regulatoria.	Actividad	Adecuado control del contenido visual para salvaguardar la imagen y estética urbana dentro del municipio	Licencias de anuncios publicitarios autorizadas	Mensual	Número de licencias de anuncios publicitarios autorizadas	$NLAPA = LAPA1 + LAPA2 + \dots + LAPAn$ NLAPA= Suma de licencias de anuncios publicitarios autorizadas en el periodo que se presenta LAPA1= Licencias de anuncios publicitarios autorizados en el periodo que presenta LAPA2= Licencias de anuncios publicitarios autorizados en el periodo que presenta LAPAn= Licencias de anuncios publicitarios autorizados en el periodo consecutivo	149	37	193	820		Dirección de Desarrollo Urbano
2023	1er Trimestre	5 Pachuca con Infraestructura y servicios de calidad	Elaboración eficiente de Expedientes Técnicos y Proyectos	La Dirección de Estudios y Proyectos perteneciente a la SOPDUMV considera necesaria la proyección de servicios básicos para elevar la calidad de vida de población con rezago.	Fin	La población del Municipio de Pachuca se beneficia al contar con obra pública, de infraestructura básica y equipamiento urbano ejecutados	Expedientes Técnicos elaborados correctamente	Anual	Porcentaje de Expedientes Técnicos elaborados correctamente	$PETEC = (NETEC / NTEP) * 100$ PETEC= Porcentaje de Expedientes Técnicos Elaborados Correctamente NETEC= Número de Expedientes Técnicos Elaborados Correctamente NTEP= Número Total de Expedientes Procesados	0	0	0	100		Dirección de Estudios y Proyectos
2023	1er Trimestre	5 Pachuca con Infraestructura y servicios de calidad	Elaboración eficiente de Expedientes Técnicos y Proyectos	La Dirección de Estudios y Proyectos perteneciente a la SOPDUMV considera necesaria la proyección de servicios básicos para elevar la calidad de vida de población con rezago.	Propósito	Contribuir a que el Municipio acceda a recursos para ejecución de obra pública, infraestructura básica, equipamiento urbano eficiente y planeado	Expedientes Técnicos terminados	Anual	Porcentaje de Expedientes Técnicos terminados	$PETT = (NETT / NTEP) * 100$ PETT= Porcentaje de Expedientes Técnicos Terminados NETT= Número de expedientes técnicos terminados NTEP= Número total de expedientes totales	0	0	0	100		Dirección de Estudios y Proyectos
2023	1er Trimestre	5 Pachuca con Infraestructura y servicios de calidad	Elaboración eficiente de Expedientes Técnicos y Proyectos	La Dirección de Estudios y Proyectos perteneciente a la SOPDUMV considera necesaria la proyección de servicios básicos para elevar la calidad de vida de población con rezago.	Componente	Validación de Expedientes Técnicos de Proyectos de Infraestructura	Expedientes Técnicos elaborados	Trimestral	Porcentaje de Expedientes Técnicos validados	$PETE = (NETE / NETP) * 100$ PETE= Porcentaje de Expedientes Técnicos Validados NETE= Número de Expedientes Técnicos Autorizados NETP= Número de Expedientes Técnicos Programados	36.00	14%	0%	0		Dirección de Estudios y Proyectos
2023	1er Trimestre	5 Pachuca con Infraestructura y servicios de calidad	Elaboración eficiente de Expedientes Técnicos y Proyectos	La Dirección de Estudios y Proyectos perteneciente a la SOPDUMV considera necesaria la proyección de servicios básicos para elevar la calidad de vida de población con rezago.	Componente	Atención a peticiones ciudadanas de infraestructura básica ingresadas por escrito	Visitas de inspección realizadas	Trimestral	Porcentaje de visitas de inspección de peticiones ciudadanas realizadas	$PVIR = (NVR / NVRP) * 100$ PVIR= Porcentaje de Visitas de Inspección Realizadas NVR= Número de Visitas Realizadas NVRP= Número de Peticiones Ciudadanas Ingresadas	58.00	24%	26%	108		Dirección de Estudios y Proyectos
2023	1er Trimestre	5 Pachuca con Infraestructura y servicios de calidad	Elaboración eficiente de Expedientes Técnicos y Proyectos	La Dirección de Estudios y Proyectos perteneciente a la SOPDUMV considera necesaria la proyección de servicios básicos para elevar la calidad de vida de población con rezago.	Actividad	Eficiente elaboración de Expedientes Técnicos	Presupuestos y expedientes integrados	Mensual	Número de presupuestos y expedientes integrados	$NPEI = PEI1 + PEI2 + \dots + PEIn$ NPEI= Suma de los presupuestos y expedientes integrados en el periodo que se presenta PEI1= Presupuesto y Expedientes Integrados 1 PEI2= Presupuesto y Expedientes Integrados 2 PEIn= Presupuesto y Expedientes Integrados consecutivo	18	5	0	0		Dirección de Estudios y Proyectos
2023	1er Trimestre	5 Pachuca con Infraestructura y servicios de calidad	Elaboración eficiente de Expedientes Técnicos y Proyectos	La Dirección de Estudios y Proyectos perteneciente a la SOPDUMV considera necesaria la proyección de servicios básicos para elevar la calidad de vida de población con rezago.	Actividad	Eficiente planeación para la construcción de obras de uso lúdico o formativo que cumplen con las normas de seguridad para las niñas, niños y adolescentes	La construcción de obras de uso lúdico o formativo que cumplen con las normas de seguridad para las niñas, niños y adolescentes	Mensual	Número de obras con normas de seguridad en la materia	$NONSM = ONSM1 + ONSM2 + \dots + ONSMn$ NONSM= Suma de las obras con normas de seguridad en la materia en el periodo que se presenta ONSM1=obras con normas de seguridad en la materia 1 ONSM1=obras con normas de seguridad en la materia 2 ONSMn=obras con normas de seguridad en la materia consecutiva	18	5	0	0		Dirección de Estudios y Proyectos
2023	1er Trimestre	5 Pachuca con Infraestructura y servicios de calidad	Elaboración eficiente de Expedientes Técnicos y Proyectos	La Dirección de Estudios y Proyectos perteneciente a la SOPDUMV considera necesaria la proyección de servicios básicos para elevar la calidad de vida de población con rezago.	Actividad	Control en base de datos de peticiones	Peticiones ciudadanas atendidas	Mensual	Número de peticiones ciudadanas atendidas	$NPCA = PCA1 + PCA2 + \dots + PCAn$ NPCA= Suma de las peticiones ciudadanas atendidas en el periodo que se presenta PCA1= Peticiones ciudadanas atendidas 1 PCA2= Peticiones ciudadanas atendidas 2 PCAn= Peticiones ciudadanas atendidas consecutiva	29	7	8	104		Dirección de Estudios y Proyectos
2023	1er Trimestre	5 Pachuca con Infraestructura y servicios de calidad	Elaboración eficiente de Expedientes Técnicos y Proyectos	La Dirección de Estudios y Proyectos perteneciente a la SOPDUMV considera necesaria la proyección de servicios básicos para elevar la calidad de vida de población con rezago.	Actividad	Levantamientos y visitas de atención	Levantamientos y visitas de inspección	Mensual	Número de levantamientos y visitas de inspección	$NLV = LV1 + LV2 + \dots + LVn$ NLV= Suma de los levantamientos y visitas de inspección en el periodo que se presenta LV1=Levantamientos y visitas de inspección 1 LV1=Levantamientos y visitas de inspección 2 LVn= Levantamientos y visitas de inspección consecutivos	29	7	2	32		Dirección de Estudios y Proyectos
2023	1er Trimestre	5 Pachuca con Infraestructura y servicios de calidad	Vivienda digna para la población en situación de vulnerabilidad dentro del municipio	Realización de diagnósticos para el mejoramiento y asistencia de viviendas en situación de vulnerabilidad del municipio, integración de comités obra para mejorar el acto de transparencia entre ciudadanía - gobierno, generación de proyectos en materia de equipamiento para espacios públicos para mejorar el entorno de la vivienda.	Fin	Contribuir a que la población en situación de vulnerabilidad tenga una mejor calidad de vida mediante acciones y programas que mejoran el entorno de las viviendas dentro del municipio	Calidad de vida logrado	Anual	Índice de mejora en la calidad de vida logrado	$IMCVL = (I(P) / I(MP)) * NI$ IMCVL=Índice de Mejora en la Calidad de Vida Logrado I= Indicadores de programas MP= Metas Programadas NI= Número de Indicadores	0	0	0	100		Dirección de Vivienda
2023	1er Trimestre	5 Pachuca con Infraestructura y servicios de calidad	Vivienda digna para la población en situación de vulnerabilidad dentro del municipio	Realización de diagnósticos para el mejoramiento y asistencia de viviendas en situación de vulnerabilidad del municipio, integración de comités obra para mejorar el acto de transparencia entre ciudadanía - gobierno, generación de proyectos en materia de equipamiento para espacios públicos para mejorar el entorno de la vivienda.	Propósito	La población de la ciudad de Pachuca logra un mejoramiento de vivienda e infraestructura mediante la vinculación ciudadana y la gestión social	Mejoramiento de vivienda e infraestructura urbana	Anual	Porcentaje de mejoramiento de vivienda e infraestructura urbana	$PMVIU = (NVM / TVEI) * 100$ PMVIU=Porcentaje de Mejoramiento de Vivienda e Infraestructura Urbana NVM= Número de viviendas e infraestructura mejoradas TVEI= Total de viviendas e infraestructura Programadas	0	0	0	100		Dirección de Vivienda

Indicadores 1° trimestre 2023

Ejercicio	Periodo	Eje del PMD	Nombre del Programa derivado del Plan Municipal de Desarrollo	Objetivo de Programa	Nivel del indicador	Definición del indicador	Unidad de medida	Frecuencia de medición	Indicador	Método de cálculo	Línea base	Metas programadas	Avance de metas	% de avance		Área responsable de la información
2023	1er Trimestre	5 Pachuca con Infraestructura y servicios de calidad	Vivienda digna para la población en situación de vulnerabilidad dentro del municipio	Realización de diagnósticos para el mejoramiento y asistencia de viviendas en situación de vulnerabilidad del municipio, integración de comités obra para mejorar el acto de transparencia entre ciudadanía - gobierno, generación de proyectos en materia de equipamiento para espacios públicos para mejorar el entorno de la vivienda.	Componente	Colaboración con instituciones en materia de vivienda.	Diagnósticos para el Apoyo en el Mejoramiento de Vivienda	Trimestral	Porcentaje de diagnósticos para el apoyo en el mejoramiento de vivienda realizada.	$PDMVR=(NDAMVR/NDAMP)*100$ PDMVR=Porcentaje de Diagnósticos para el Apoyo en el Mejoramiento de Vivienda Realizados NDAMVR= Número de Diagnósticos para el Apoyo en el Mejoramiento de Vivienda Realizados NDAMP= Número de Diagnósticos para el Apoyo en el Mejoramiento de Viviendas Programadas	12	24%	8.30%	35		Dirección de Vivienda
2023	1er Trimestre	5 Pachuca con Infraestructura y servicios de calidad	Vivienda digna para la población en situación de vulnerabilidad dentro del municipio	Realización de diagnósticos para el mejoramiento y asistencia de viviendas en situación de vulnerabilidad del municipio, integración de comités obra para mejorar el acto de transparencia entre ciudadanía - gobierno, generación de proyectos en materia de equipamiento para espacios públicos para mejorar el entorno de la vivienda.	Componente	Transparencia en recursos y materiales en obra pública.	Participación Ciudadana y Comités Conformados	Trimestral	Porcentaje de participación ciudadana a través de comités conformados.	$PNPCCC=(NPCCC/NPCCP)*100$ PNPCCC=Porcentaje de Participación Ciudadana y Comités Conformados NPCCC= Número de Participación Ciudadana y Comités Conformados NPCCP= Número de Participación Ciudadana y Comités Programadas	52	25%	25.00%	100		Dirección de Vivienda
2023	1er Trimestre	5 Pachuca con Infraestructura y servicios de calidad	Vivienda digna para la población en situación de vulnerabilidad dentro del municipio	Realización de diagnósticos para el mejoramiento y asistencia de viviendas en situación de vulnerabilidad del municipio, integración de comités obra para mejorar el acto de transparencia entre ciudadanía - gobierno, generación de proyectos en materia de equipamiento para espacios públicos para mejorar el entorno de la vivienda.	Componente	Creación de proyectos en materia de vivienda y equipamiento de espacios públicos	Proyectos en Materia de Vivienda y Equipamiento de Espacios Públicos elaborados	Trimestral	Porcentaje de generación de proyectos en materia de vivienda y equipamiento de espacios públicos.	$PPMVEEPE=(NPCCCNPPCCP)*100$ PPMVEEPE =Porcentaje de Programas en Materia de Vivienda y Equipamiento de Espacios Públicos Elaborados NPCCCNPPCCP= Número de Programas en Materia de Vivienda y Equipamiento de Espacios Públicos Elaborados NPVEEPP= Número de Programas en Materia de Vivienda y Equipamiento de Espacios Públicos Programados	4	25%	0%	0		Dirección de Vivienda
2023	1er Trimestre	5 Pachuca con Infraestructura y servicios de calidad	Vivienda digna para la población en situación de vulnerabilidad dentro del municipio	Realización de diagnósticos para el mejoramiento y asistencia de viviendas en situación de vulnerabilidad del municipio, integración de comités obra para mejorar el acto de transparencia entre ciudadanía - gobierno, generación de proyectos en materia de equipamiento para espacios públicos para mejorar el entorno de la vivienda.	Actividad	Diagnósticos para el apoyo en el mejoramiento de vivienda realizada	Colaboraciones realizadas	Mensual	Número de colaboraciones realizadas	$NCR=CR1+CR2+...CRn$ NCR= Suma de las colaboraciones realizadas en el periodo que se presenta CR1= Colaboración realizada 1 CR2= Colaboración realizada 2 CRn= Colaboración realizada consecutiva	6	2	0	0		Dirección de Vivienda
2023	1er Trimestre	5 Pachuca con Infraestructura y servicios de calidad	Vivienda digna para la población en situación de vulnerabilidad dentro del municipio	Realización de diagnósticos para el mejoramiento y asistencia de viviendas en situación de vulnerabilidad del municipio, integración de comités obra para mejorar el acto de transparencia entre ciudadanía - gobierno, generación de proyectos en materia de equipamiento para espacios públicos para mejorar el entorno de la vivienda.	Actividad	Acuerdos y apoyos con instituciones en materia de Vivienda	Encuestas y cuestionarios realizados	Mensual	Número de encuestas y cuestionarios realizados	$NECR=EGR1+EGR2+...EGRn$ NECR= Suma de las encuestas y cuestionarios realizados en el periodo que se presenta CR1= Cuestionario realizado 1 CR2= Cuestionario realizado 2 EGRn= Cuestionario realizado consecutivo	6	2	0	0		Dirección de Vivienda
2023	1er Trimestre	5 Pachuca con Infraestructura y servicios de calidad	Vivienda digna para la población en situación de vulnerabilidad dentro del municipio	Realización de diagnósticos para el mejoramiento y asistencia de viviendas en situación de vulnerabilidad del municipio, integración de comités obra para mejorar el acto de transparencia entre ciudadanía - gobierno, generación de proyectos en materia de equipamiento para espacios públicos para mejorar el entorno de la vivienda.	Actividad	Conformación de comités de obra	Comités de obra realizados	Mensual	Número de comités de obra realizados	$NCOR=COR1+COR2+...CORn$ NCOR= Suma de los comités de obra realizados en el periodo que se presenta COR1= Comités de obra realizado 1 COR2= Comités de obra realizado 2 CORn= Comités de obra realizado consecutivo	13	3	7	200		Dirección de Vivienda
2023	1er Trimestre	5 Pachuca con Infraestructura y servicios de calidad	Vivienda digna para la población en situación de vulnerabilidad dentro del municipio	Realización de diagnósticos para el mejoramiento y asistencia de viviendas en situación de vulnerabilidad del municipio, integración de comités obra para mejorar el acto de transparencia entre ciudadanía - gobierno, generación de proyectos en materia de equipamiento para espacios públicos para mejorar el entorno de la vivienda.	Actividad	Seguimiento de comités de obra	Comités de obra realizados	Mensual	Número de comités de obra realizados	$NCOR=COR1+COR2+...CORn$ NCOR= Suma de los comités de obra realizados en el periodo que se presenta COR1= Comités de obra realizado 1 COR2= Comités de obra realizado 2 CORn= Comités de obra realizado consecutivo	13	3	7	200		Dirección de Vivienda
2023	1er Trimestre	5 Pachuca con Infraestructura y servicios de calidad	Vivienda digna para la población en situación de vulnerabilidad dentro del municipio	Realización de diagnósticos para el mejoramiento y asistencia de viviendas en situación de vulnerabilidad del municipio, integración de comités obra para mejorar el acto de transparencia entre ciudadanía - gobierno, generación de proyectos en materia de equipamiento para espacios públicos para mejorar el entorno de la vivienda.	Actividad	Diseño para obras de vivienda progresiva	Solicitudes atendidas	Mensual	Número de solicitudes atendidas	$NSA=SA1+SA2+...SAi$ NSA= Suma de solicitudes atendidas en el periodo que se presenta SA1= Solicitudes atendidas 1 SA2= Solicitudes atendidas 2 SAi= Solicitudes atendidas consecutivas	1	0	0	0		Dirección de Vivienda
2023	1er Trimestre	5 Pachuca con Infraestructura y servicios de calidad	Vivienda digna para la población en situación de vulnerabilidad dentro del municipio	Realización de diagnósticos para el mejoramiento y asistencia de viviendas en situación de vulnerabilidad del municipio, integración de comités obra para mejorar el acto de transparencia entre ciudadanía - gobierno, generación de proyectos en materia de equipamiento para espacios públicos para mejorar el entorno de la vivienda.	Actividad	Diseño para la rehabilitación de áreas de donación para la construcción de espacios públicos	Proyectos realizados	Mensual	Número de proyectos realizados	$NPR=PR1+PR2+...PRn$ NPR= Suma de proyectos realizados en el periodo que se presenta PR1= Programas realizados 1 PR2= Programas realizados 2 PRn= Programas realizados consecutivos	1	0	0	0		Dirección de Vivienda
2023	1er Trimestre	5 Pachuca con Infraestructura y servicios de calidad	Conservación y ordenamiento del patrimonio arquitectónico, monumental y artístico del centro histórico	Consolidar la política pública en materia de conservación y mantenimiento del patrimonio arquitectónico, monumental y artístico del centro histórico	Fin	Contribuir a la conservación del patrimonio arquitectónico, histórico, artístico e industrial del Centro Histórico, a través de la adecuada planificación, reglamentación y catalogación	Conservación del patrimonio arquitectónico, histórico, artístico e industrial del Centro Histórico	Anual	Índice de conservación del patrimonio arquitectónico, histórico, artístico e industrial del Centro Histórico	$ICPH=(NEPC/TEPCH)*100$ ICPH= Índice de conservación del patrimonio arquitectónico, histórico, artístico e industrial del Centro Histórico NEPC= Número de elementos patrimoniales conservados TEPCH= Total de elementos patrimoniales en el Centro Histórico	0	0	0	100		Dirección de Centro Histórico
2023	1er Trimestre	5 Pachuca con Infraestructura y servicios de calidad	Conservación y ordenamiento del patrimonio arquitectónico, monumental y artístico del centro histórico	Consolidar la política pública en materia de conservación y mantenimiento del patrimonio arquitectónico, monumental y artístico del centro histórico	Propósito	El patrimonio arquitectónico del Centro Histórico se encuentra debidamente reglamentado para su conservación y mejoramiento de la imagen urbana	Avance en la integración de la reglamentación	Anual	Porcentaje de avance en la integración de la reglamentación	$PA=(NRI/NTR)*100$ PA= Porcentaje de Avance NRI= Número de regulaciones integradas NTR= Número total de regulaciones	0	0	0	100		Dirección de Centro Histórico
2023	1er Trimestre	5 Pachuca con Infraestructura y servicios de calidad	Conservación y ordenamiento del patrimonio arquitectónico, monumental y artístico del centro histórico	Consolidar la política pública en materia de conservación y mantenimiento del patrimonio arquitectónico, monumental y artístico del centro histórico	Componente	Integración de proyectos de impacto en el Centro Histórico	Proyectos realizados	Trimestral	Porcentaje de proyectos integrados	$PIR=(NPI/NPRI)*100$ PIR= porcentaje proyectada integral realizado NPI= número de proyecto integrado programado NPRI= número de proyecto integrado realizado	4	25%	25%	100		Dirección de Centro Histórico
2023	1er Trimestre	5 Pachuca con Infraestructura y servicios de calidad	Conservación y ordenamiento del patrimonio arquitectónico, monumental y artístico del centro histórico	Consolidar la política pública en materia de conservación y mantenimiento del patrimonio arquitectónico, monumental y artístico del centro histórico	Componente	Eficiente Gestión Administrativa para la Conservación y Ordenamiento del Patrimonio Arquitectónico Monumental y Artístico del Centro Histórico	Acciones realizadas	Trimestral	Porcentaje de acciones realizadas	$PAR=(NAP/NAR)*100$ PAR= Porcentaje de acciones realizadas NAP= Número de acciones programadas NAR= Número de acciones realizadas	60	25%	25%	100		Dirección de Centro Histórico
2023	1er Trimestre	5 Pachuca con Infraestructura y servicios de calidad	Conservación y ordenamiento del patrimonio arquitectónico, monumental y artístico del centro histórico	Consolidar la política pública en materia de conservación y mantenimiento del patrimonio arquitectónico, monumental y artístico del centro histórico	Actividad	Adecuada Investigación e integración de expedientes para la generación del proyecto	Expedientes generados	Mensual	Número de expedientes generados	$NEG=EG1+EG2+...EGn$ NEG= Suma de los expedientes generados en el periodo que se presenta EG1= Expedientes generados 1 EG2= Expedientes generados 2 EGn= Expedientes generados consecutivos	2	1	1	100		Dirección de Centro Histórico
2023	1er Trimestre	5 Pachuca con Infraestructura y servicios de calidad	Conservación y ordenamiento del patrimonio arquitectónico, monumental y artístico del centro histórico	Consolidar la política pública en materia de conservación y mantenimiento del patrimonio arquitectónico, monumental y artístico del centro histórico	Actividad	Programación adecuada para la coordinación y capacitación del personal	Cursos efectuados	Mensual	Porcentaje de cursos efectuados	$PCE=(CE/CP)*100$ PCE= Porcentaje de cursos efectuados CE= Cursos efectuados CP= Cursos programados	2	25%	25%	100		Dirección de Centro Histórico
2023	1er Trimestre	5 Pachuca con Infraestructura y servicios de calidad	Conservación y ordenamiento del patrimonio arquitectónico, monumental y artístico del centro histórico	Consolidar la política pública en materia de conservación y mantenimiento del patrimonio arquitectónico, monumental y artístico del centro histórico	Actividad	Adecuada realización de diagnóstico	Diagnósticos generados	Mensual	Número de diagnósticos generados	$NDG=DG1+DG2+...DGn$ NDG= Suma de los diagnósticos generados en el periodo que se presenta DG1= Diagnósticos generados 1 DG2= Diagnósticos generados 2 DGn= Diagnósticos generados consecutivo	60	15	15	100		Dirección de Centro Histórico
2023	1er Trimestre	5 Pachuca con Infraestructura y servicios de calidad	Mantenimiento y preservación de la imagen e Infraestructura Urbana	Se considera necesario dar mantenimiento a la infraestructura e imagen urbana, mediante la rehabilitación de espacios públicos, mantenimiento en la infraestructura vial y mantenimiento a la infraestructura pluvial-sanitaria.	Fin	Contribuir a mejorar la imagen e infraestructura urbana mediante la atención, conservación y la adecuada administración de los recursos asignados	Acciones de atención y conservación realizadas	Anual	Porcentaje de acciones de atención y conservación realizadas	$PAAC=(AACR/TA)*100$ PAAC=Porcentaje de acciones de atención y conservación AACR=Acciones de atención y conservación realizadas TA=Total de acciones	0	0%	0%	100		Dirección de Movilidad
2023	1er Trimestre	5 Pachuca con Infraestructura y servicios de calidad	Mantenimiento y preservación de la imagen e Infraestructura Urbana	Se considera necesario dar mantenimiento a la infraestructura e imagen urbana, mediante la rehabilitación de espacios públicos, mantenimiento en la infraestructura vial y mantenimiento a la infraestructura pluvial-sanitaria.	Propósito	Dar mantenimiento a la infraestructura urbana mediante la atención, conservación y la adecuada administración de los recursos asignados	Avance de mantenimiento realizado	Anual	Porcentaje de avance de mantenimiento realizado	$PAMR=(TMR/TTMP)*100$ PAMR=Porcentaje de avance de mantenimiento realizado TMR=Tareas de mantenimiento realizadas TTMP=Total de tareas de mantenimiento planificada	0	0%	0%	100		Dirección de Movilidad














Indicadores 1° trimestre 2023

Ejercicio	Periodo	Eje del PMD	Nombre del Programa derivado del Plan Municipal de Desarrollo	Objetivo de Programa	Nivel del indicador	Definición del indicador	Unidad de medida	Frecuencia de medición	Indicador	Método de cálculo	Línea base	Metas programadas	Avance de metas	% de avance		Área responsable de la información
2023	1er Trimestre	5 Pachuca con Infraestructura y servicios de calidad	Mantenimiento y preservación de la imagen e Infraestructura Urbana	Se considera necesario dar mantenimiento a la infraestructura e imagen urbana, mediante la rehabilitación de espacios públicos, mantenimiento en la infraestructura vial y mantenimiento a la infraestructura pluvial-sanitaria.	Componente	Adecuado mantenimiento correctivo de la infraestructura vial (Bacheo)	Metros cuadrados de bacheo realizados en la infraestructura vial	Trimestral	Porcentaje de bacheo realizado en la infraestructura vial	$PMCBRI = \frac{PMCBRI - (NMCBRI + NMCBRP) * 100}{NMCBRI}$ *Porcentaje de metros cuadrados de bacheo realizados en la infraestructura vial NMCBR=Número de Metros Cuadrados de Bacheo Realizados en la Infraestructura Vial realizados NMCBRP=Número de Metros Cuadrados de Bacheo Realizados en la Infraestructura Vial programados	44,700	14%	21.75%	155		Dirección de Movilidad
2023	1er Trimestre	5 Pachuca con Infraestructura y servicios de calidad	Mantenimiento y preservación de la imagen e Infraestructura Urbana	Se considera necesario dar mantenimiento a la infraestructura e imagen urbana, mediante la rehabilitación de espacios públicos, mantenimiento en la infraestructura vial y mantenimiento a la infraestructura pluvial-sanitaria.	Componente	Debida rehabilitación, mantenimiento y conservación de banquetas, andadores, rampas y escalatinas.	Metros cuadrados de banquetas, andadores, rampas atendidos	Trimestral	Porcentaje de banquetas, andadores, rampas escalatinas y escalatinas.	$PLRRP = \frac{PLRRP - (NLRPR + NLRPP) * 100}{NLRPR}$ *Porcentaje de banquetas, andadores, rampas, escaleras y guarniciones atendidas NLRPR=Número de Porcentaje de banquetas, andadores, rampas, escaleras y guarniciones programadas NLRPP=Número de Porcentaje de banquetas, andadores, rampas, escaleras y guarniciones Programadas	745	23%	17.45%	76		Dirección de Movilidad
2023	1er Trimestre	5 Pachuca con Infraestructura y servicios de calidad	Mantenimiento y preservación de la imagen e Infraestructura Urbana	Se considera necesario dar mantenimiento a la infraestructura e imagen urbana, mediante la rehabilitación de espacios públicos, mantenimiento en la infraestructura vial y mantenimiento a la infraestructura pluvial-sanitaria.	Componente	Debida limpieza de rejillas pluviales, pozos de visita, fosas sépticas, bocas de tormenta.	Número de piezas de rejillas, pozos de visita, registros, fosas sépticas, boca tormentas atendidos (desazolves y sondeos)	Trimestral	Porcentaje de piezas de rejillas, pozos de visita, registros, fosas sépticas, boca tormentas atendidos (desazolves y sondeos)	$PMCPA = \frac{PMCPA - (NMCPA + NMCPP) * 100}{NMCPA}$ *Porcentaje de piezas de rejillas, pozos de visita, registros, fosas sépticas, boca tormentas atendidos NMCPA=Porcentaje de piezas de rejillas, pozos de visita, registros, fosas sépticas, boca tormentas atendidos NMCPP= Porcentaje de piezas de rejillas, pozos de visita, registros, fosas sépticas, boca tormentas Programados	480	23%	17.09%	74		Dirección de Movilidad
2023	1er Trimestre	5 Pachuca con Infraestructura y servicios de calidad	Mantenimiento y preservación de la imagen e Infraestructura Urbana	Se considera necesario dar mantenimiento a la infraestructura e imagen urbana, mediante la rehabilitación de espacios públicos, mantenimiento en la infraestructura vial y mantenimiento a la infraestructura pluvial-sanitaria.	Componente	Debida rehabilitación, mantenimiento y conservación al alcantarillado pluvial e imagen urbana	Número de piezas de rehabilitación, mantenimiento y conservación al alcantarillado pluvial e imagen urbana	Trimestral	Porcentaje de piezas de rehabilitación, mantenimiento y conservación al alcantarillado pluvial e imagen urbana	$PLRRP = \frac{PLRRP - (NLRPR + NLRPP) * 100}{NLRPR}$ *Porcentaje de rehabilitación, mantenimiento y conservación al alcantarillado pluvial e imagen urbana NLRPR= Número de Porcentaje de rehabilitación, mantenimiento y conservación al alcantarillado pluvial e imagen urbana realizadas NLRPP= Número de de Porcentaje de rehabilitación, mantenimiento y conservación al alcantarillado pluvial e imagen urbana Programadas	290	24%	19.99%	83		Dirección de Movilidad
2023	1er Trimestre	5 Pachuca con Infraestructura y servicios de calidad	Mantenimiento y preservación de la imagen e Infraestructura Urbana	Se considera necesario dar mantenimiento a la infraestructura e imagen urbana, mediante la rehabilitación de espacios públicos, mantenimiento en la infraestructura vial y mantenimiento a la infraestructura pluvial-sanitaria.	Componente	Debida rehabilitación, mantenimiento y conservación de señalamiento horizontal.	Aplicación de pintura	Trimestral	Porcentaje de aplicación de pintura en guarniciones, señalamiento horizontal, vertical y balizamiento	$PMCBARE = \frac{PMCBARE - (NMCBARE + NMBAREP) * 100}{NMCBARE}$ *Porcentaje de aplicación de pintura en guarniciones, señalamiento horizontal, vertical y balizamiento Atendidos NMCBARE=Porcentaje de aplicación de pintura en guarniciones, señalamiento horizontal, vertical y balizamiento NMCBAREP=Porcentaje de aplicación de pintura en guarniciones, señalamiento horizontal, vertical y balizamiento Programados	100	23%	25%	100		Dirección de Movilidad
2023	1er Trimestre	5 Pachuca con Infraestructura y servicios de calidad	Mantenimiento y preservación de la imagen e Infraestructura Urbana	Se considera necesario dar mantenimiento a la infraestructura e imagen urbana, mediante la rehabilitación de espacios públicos, mantenimiento en la infraestructura vial y mantenimiento a la infraestructura pluvial-sanitaria.	Componente	Debida rehabilitación de espacios recreativos, y áreas deportivas.	Metros cuadrados de aplicación de pintura en canchas y muros.	Trimestral	Porcentaje aplicación de pintura en canchas y muros.	$PMLGC = \frac{PMLGC - (NMLGC + NMLGP) * 100}{NMLGC}$ *Porcentaje aplicación de pintura en espacios recreativos, áreas deportivas NMLGC=Porcentaje aplicación de pintura en espacios recreativos, áreas deportivas rehabilitados NMLGP=Porcentaje aplicación de pintura en espacios recreativos, áreas deportivas programados	15,200	4%	7.97%	199		Dirección de Movilidad
2023	1er Trimestre	5 Pachuca con Infraestructura y servicios de calidad	Mantenimiento y preservación de la imagen e Infraestructura Urbana	Se considera necesario dar mantenimiento a la infraestructura e imagen urbana, mediante la rehabilitación de espacios públicos, mantenimiento en la infraestructura vial y mantenimiento a la infraestructura pluvial-sanitaria.	Componente	Debido mantenimiento y conservación de drenes pluviales	Metros lineales de limpieza y deshierbe en drenes pluviales y cunetas pluviales	Trimestral	Porcentaje de limpieza y deshierbe en drenes pluviales y cunetas pluviales	$PPTRBA = \frac{PPTRBA - (NPTRBA + NPTRB) * 100}{NPTRBA}$ *Porcentaje de señalamientos verticales realizados NPTRBA=Porcentaje de señalamientos verticales realizados NPTRB=Porcentaje de señalamientos verticales programados	20,000	25%	22.00%	88		Dirección de Movilidad
2023	1er Trimestre	5 Pachuca con Infraestructura y servicios de calidad	Mantenimiento y preservación de la imagen e Infraestructura Urbana	Se considera necesario dar mantenimiento a la infraestructura e imagen urbana, mediante la rehabilitación de espacios públicos, mantenimiento en la infraestructura vial y mantenimiento a la infraestructura pluvial-sanitaria.	Componente	Debida integración de proyectos arquitectónicos	Proyectos integrados arquitectónicos	Trimestral	Porcentaje de proyectos arquitectónicos integrados	$PPTRBA = \frac{PPTRBA - (NPTRBA + NPTRB) * 100}{NPTRBA}$ *Porcentaje de señalamientos verticales realizados NPTRBA=Porcentaje de señalamientos verticales realizados NPTRB=Porcentaje de señalamientos verticales programados	60	25%	0.00%	0		Dirección de Movilidad
2023	1er Trimestre	5 Pachuca con Infraestructura y servicios de calidad	Mantenimiento y preservación de la imagen e Infraestructura Urbana	Se considera necesario dar mantenimiento a la infraestructura e imagen urbana, mediante la rehabilitación de espacios públicos, mantenimiento en la infraestructura vial y mantenimiento a la infraestructura pluvial-sanitaria.	Componente	Debido mantenimiento, rehabilitación, y conservación de señalamientos verticales.	Proyectos integrados arquitectónicos	Trimestral	Porcentaje de señalamientos verticales	$PPTRBA = \frac{PPTRBA - (NPTRBA + NPTRB) * 100}{NPTRBA}$ *Porcentaje de señalamientos verticales realizados NPTRBA=Porcentaje de señalamientos verticales realizados NPTRB=Porcentaje de señalamientos verticales programados	47	23%	0.00%	0		Dirección de Movilidad
2023	1er Trimestre	5 Pachuca con Infraestructura y servicios de calidad	Mantenimiento y preservación de la imagen e Infraestructura Urbana	Se considera necesario dar mantenimiento a la infraestructura e imagen urbana, mediante la rehabilitación de espacios públicos, mantenimiento en la infraestructura vial y mantenimiento a la infraestructura pluvial-sanitaria.	Actividad	Trabajos de bacheo en calles y avenidas	Metros cuadrados	Mensual	Metros cuadrados de bacheo realizados	$BR = BR1 + BR2 + \dots + BRn$ *Suma de los bacheos realizados en el periodo que se presenta BR1=Bacheos realizados 1 en el periodo que se presenta BR2=Bacheos realizados 2 en el periodo que se presenta BRn= Bacheos realizados consecutivos	44,700	11,175	9,722	87		Dirección de Movilidad
2023	1er Trimestre	5 Pachuca con Infraestructura y servicios de calidad	Mantenimiento y preservación de la imagen e Infraestructura Urbana	Se considera necesario dar mantenimiento a la infraestructura e imagen urbana, mediante la rehabilitación de espacios públicos, mantenimiento en la infraestructura vial y mantenimiento a la infraestructura pluvial-sanitaria.	Actividad	Adecuada construcción de banquetas	Metros cuadrados	Mensual	Metros cuadrados de banquetas construidas	$BC = BC1 + BC2 + \dots + BCn$ *Suma de las banquetas construidas en el periodo que se presenta BC1=Banquetas construidas 1 en el periodo que se presenta BC2=Banquetas construidas 2 en el periodo que se presenta BCn= Banquetas construidas consecutivos	248	62	43	69		Dirección de Movilidad
2023	1er Trimestre	5 Pachuca con Infraestructura y servicios de calidad	Mantenimiento y preservación de la imagen e Infraestructura Urbana	Se considera necesario dar mantenimiento a la infraestructura e imagen urbana, mediante la rehabilitación de espacios públicos, mantenimiento en la infraestructura vial y mantenimiento a la infraestructura pluvial-sanitaria.	Actividad	Adecuada construcción de andadores	Metros cuadrados	Mensual	Metros cuadrados de andadores construidos	$AC = AC1 + AC2 + \dots + ACn$ *Suma de los andadores construidos en el periodo que se presenta AC1= Andadores construidos 1 en el periodo que se presenta AC2= Andadores construidos 2 en el periodo que se presenta ACn = Andadores construidos consecutivos	248	62	43	69		Dirección de Movilidad
2023	1er Trimestre	5 Pachuca con Infraestructura y servicios de calidad	Mantenimiento y preservación de la imagen e Infraestructura Urbana	Se considera necesario dar mantenimiento a la infraestructura e imagen urbana, mediante la rehabilitación de espacios públicos, mantenimiento en la infraestructura vial y mantenimiento a la infraestructura pluvial-sanitaria.	Actividad	Adecuada construcción de rampas	Metros cuadrados	Mensual	Metros cuadrados de construcción de rampas	$CR = CR1 + CR2 + \dots + CRn$ *Suma de las construcciones de rampas en el periodo que se presenta CR1= Construcciones de rampas 1 en el periodo que se presenta CR2= Construcciones de rampas 2 en el periodo que se presenta CRn= Construcciones de rampas consecutivas	248	62	43	69		Dirección de Movilidad
2023	1er Trimestre	5 Pachuca con Infraestructura y servicios de calidad	Mantenimiento y preservación de la imagen e Infraestructura Urbana	Se considera necesario dar mantenimiento a la infraestructura e imagen urbana, mediante la rehabilitación de espacios públicos, mantenimiento en la infraestructura vial y mantenimiento a la infraestructura pluvial-sanitaria.	Actividad	Adecuado sondeo de rejillas pluviales	Rejillas Pluviales	Mensual	No. de rejillas pluviales	$NR = RP1 + RP2 + \dots + RPn$ *Suma de las rejillas sondeadas en el periodo que se presenta RP1= Rejillas sondeadas 1 en el periodo que se presenta RP2= Rejillas sondeadas 2 en el periodo que se presenta	80	20	14	70		Dirección de Movilidad

Indicadores 1° trimestre 2023

Ejercicio	Periodo	Eje del PMD	Nombre del Programa derivado del Plan Municipal de Desarrollo	Objetivo de Programa	Nivel del indicador	Definición del indicador	Unidad de medida	Frecuencia de medición	Indicador	Método de cálculo	Línea base	Metas programadas	Avance de metas	% de avance		Área responsable de la información
2023	1er Trimestre	5 Pachuca con Infraestructura y servicios de calidad	Mantenimiento y preservación de la imagen e Infraestructura Urbana	Se considera necesario dar mantenimiento a la infraestructura e imagen urbana, mediante la rehabilitación de espacios públicos, mantenimiento en la infraestructura vial y mantenimiento a la infraestructura pluvial-sanitaria.	Actividad	Adecuado sondeo de pozo de Visita	Sondeo de pozos	Mensual	No. de pozos de visita	$NPV = PV1 + PV2 + \dots + PVn$ NRP= Suma de las Pozos de Visita en el periodo que se presenta PV1= Pozos de Visita en el periodo 1 que se presenta PV2= Pozos de Visita en el periodo 2 que se presenta PVn= Pozos de Visita consecutivos	80	20	14	70		Dirección de Movilidad
2023	1er Trimestre	5 Pachuca con Infraestructura y servicios de calidad	Mantenimiento y preservación de la imagen e Infraestructura Urbana	Se considera necesario dar mantenimiento a la infraestructura e imagen urbana, mediante la rehabilitación de espacios públicos, mantenimiento en la infraestructura vial y mantenimiento a la infraestructura pluvial-sanitaria.	Actividad	Adecuada sondeo de registro	Sondeo de registros	Mensual	No. de registros	$NR = R1 + R2 + \dots + Rn$ NR= Sondeo de registros 1 en el periodo que se presenta R1= Sondeo de registros 2 en el periodo que se presenta R2= Suma del sondeo de registros en el periodo que se presenta Rn= Sondeo de registros consecutivo	80	20	14	70		Dirección de Movilidad
2023	1er Trimestre	5 Pachuca con Infraestructura y servicios de calidad	Mantenimiento y preservación de la imagen e Infraestructura Urbana	Se considera necesario dar mantenimiento a la infraestructura e imagen urbana, mediante la rehabilitación de espacios públicos, mantenimiento en la infraestructura vial y mantenimiento a la infraestructura pluvial-sanitaria.	Actividad	Adecuado sondeo de fosa séptica	Sondeo de fosas sépticas	Mensual	No. de fosas sépticas	$NFS = FS1 + FS2 + \dots + FSn$ NFS= Número de Fosas Sépticas FS= Fosas sépticas (periodo 1, 2, n) FSn= Fosas sépticas consecutivas	80	20	14	70		Dirección de Movilidad
2023	1er Trimestre	5 Pachuca con Infraestructura y servicios de calidad	Mantenimiento y preservación de la imagen e Infraestructura Urbana	Se considera necesario dar mantenimiento a la infraestructura e imagen urbana, mediante la rehabilitación de espacios públicos, mantenimiento en la infraestructura vial y mantenimiento a la infraestructura pluvial-sanitaria.	Actividad	Adecuada limpieza de bocas de tormenta	Limpieza de bocas de tormenta	Mensual	No. de bocas de tormentas	$NBT = BT1 + BT2 + \dots + Bn$ NBT= Suma de la limpieza de bocas de tormenta en el periodo que se presenta BT= Bocas de Tormenta (periodo 1, 2, n) Bn= Bocas de Tormenta consecutivos	80	20	14	70		Dirección de Movilidad
2023	1er Trimestre	5 Pachuca con Infraestructura y servicios de calidad	Mantenimiento y preservación de la imagen e Infraestructura Urbana	Se considera necesario dar mantenimiento a la infraestructura e imagen urbana, mediante la rehabilitación de espacios públicos, mantenimiento en la infraestructura vial y mantenimiento a la infraestructura pluvial-sanitaria.	Actividad	Adecuado desazolve de rejillas pluviales	Desazolve de rejillas pluviales	Mensuales	No. de rejillas pluviales	$NRP = RP1 + RP2 + \dots + RPn$ NRP= Suma del desazolve de rejillas pluviales en el periodo que se presenta RP= Rejillas Pluviales (periodo 1, 2, n) RPn= Rejillas Pluviales consecutivos	80	20	14	70		Dirección de Movilidad
2023	1er Trimestre	5 Pachuca con Infraestructura y servicios de calidad	Mantenimiento y preservación de la imagen e Infraestructura Urbana	Se considera necesario dar mantenimiento a la infraestructura e imagen urbana, mediante la rehabilitación de espacios públicos, mantenimiento en la infraestructura vial y mantenimiento a la infraestructura pluvial-sanitaria.	Actividad	Reparación de rejillas pluviales	Piezas reparadas de rejillas pluviales	Mensuales	No. de Piezas reparadas de rejillas pluviales	$NPRRP = PRRP1 + PRRP2 + \dots + PRRPn$ NPRRP= Suma de las Piezas Reparadas de Rejillas Pluviales en el periodo que se presenta PRRP= Piezas Reparadas de Rejillas Pluviales (periodo 1, 2, n) PRRPn= Piezas Reparadas consecutivos	73	18	14	78		Dirección de Movilidad
2023	1er Trimestre	5 Pachuca con Infraestructura y servicios de calidad	Mantenimiento y preservación de la imagen e Infraestructura Urbana	Se considera necesario dar mantenimiento a la infraestructura e imagen urbana, mediante la rehabilitación de espacios públicos, mantenimiento en la infraestructura vial y mantenimiento a la infraestructura pluvial-sanitaria.	Actividad	Reposición de rejillas pluviales	Piezas repuestas de rejillas pluviales	Mensuales	No. de Piezas repuestas de rejillas pluviales	$NPRRP = PRRP1 + PRRP2 + \dots + PRRPn$ NPRRP= Suma de las Piezas Reparadas de Rejillas Pluviales en el periodo que se presenta PRRP= Piezas Reparadas de Rejillas Pluviales (periodo 1, 2, n) PRRPn= Piezas Reparadas de Rejillas Pluviales consecutivas	73	18	14	78		Dirección de Movilidad
2023	1er Trimestre	5 Pachuca con Infraestructura y servicios de calidad	Mantenimiento y preservación de la imagen e Infraestructura Urbana	Se considera necesario dar mantenimiento a la infraestructura e imagen urbana, mediante la rehabilitación de espacios públicos, mantenimiento en la infraestructura vial y mantenimiento a la infraestructura pluvial-sanitaria.	Actividad	Retiro y colocación de rejillas de mantenimiento al Sistema de Drenaje Pluvial	Piezas retiradas y colocadas de rejillas de mantenimiento al Sistema de Drenaje Pluvial	Mensuales	No. de piezas retiradas y colocadas de rejillas de mantenimiento al Sistema de Drenaje Pluvial	$NPRCRMSDP = PRCRMSDP1 + PRCRMSDP2 + \dots + PRCRMSDPn$ NPRCRMSDP= Suma de las Piezas Retiradas y Colocadas de Rejillas de Mantenimiento al Sistema de Drenaje Pluvial PRCRMSDP= Piezas Retiradas y Colocadas de Rejillas de Mantenimiento al Sistema de Drenaje Pluvial (periodo 1, 2, n) PRCRMSDPn= Piezas Retiradas y Colocadas de Rejillas de Mantenimiento al Sistema de Drenaje Pluvial consecutivo	73	18	14	78		Dirección de Movilidad
2023	1er Trimestre	5 Pachuca con Infraestructura y servicios de calidad	Mantenimiento y preservación de la imagen e Infraestructura Urbana	Se considera necesario dar mantenimiento a la infraestructura e imagen urbana, mediante la rehabilitación de espacios públicos, mantenimiento en la infraestructura vial y mantenimiento a la infraestructura pluvial-sanitaria.	Actividad	Rehabilitación y mantenimiento de elementos de la imagen urbana	Piezas de brocales y tapas de registros rehabilitados y reparados	Mensuales	No. de piezas de brocales y tapas de registros rehabilitados y reparados	$NPBTRRR = PBTRRR1 + PBTRRR2 + \dots + PBTRRRn$ NPBTRRR= Suma de las Piezas de Brocales y Tapas de Registros Rehabilitados y Reparados en el periodo que se presenta PBTRRR= Piezas de Brocales y Tapas de Registros Rehabilitados y Reparados en el periodo que se presenta (1, 2, n) PBTRRRn= Piezas de Brocales y Tapas de Registros Rehabilitados y Reparados consecutivo	73	18	14	78		Dirección de Movilidad
2023	1er Trimestre	5 Pachuca con Infraestructura y servicios de calidad	Mantenimiento y preservación de la imagen e Infraestructura Urbana	Se considera necesario dar mantenimiento a la infraestructura e imagen urbana, mediante la rehabilitación de espacios públicos, mantenimiento en la infraestructura vial y mantenimiento a la infraestructura pluvial-sanitaria.	Actividad	Adecuada aplicación de pintura en guarniciones	Metros cuadrados	Mensuales	Metros cuadrados de pintura en guarniciones	$PG = PG1 + PG2 + \dots + PGn$ PG= Suma de los cuadros de Pintura en Guarniciones en el periodo que se presenta PG= Pintura en Guarniciones (periodo 1, 2, n) PGn= Pintura en Guarniciones consecutivos	11,000	2,750	2,750	100		Dirección de Movilidad
2023	1er Trimestre	5 Pachuca con Infraestructura y servicios de calidad	Mantenimiento y preservación de la imagen e Infraestructura Urbana	Se considera necesario dar mantenimiento a la infraestructura e imagen urbana, mediante la rehabilitación de espacios públicos, mantenimiento en la infraestructura vial y mantenimiento a la infraestructura pluvial-sanitaria.	Actividad	Adecuada aplicación de pintura en señalamiento horizontal	Metros cuadrados	Mensuales	Metros cuadrados de pintura en señalamiento horizontal	$PSH = PSH1 + PSH2 + \dots + PSHn$ PSH= Suma de las aplicaciones de Pinturas en Señalamiento Horizontal en el periodo que se presenta PSH= Pinturas en Señalamiento Horizontal (periodo 1, 2, n) PSHn= Pinturas en Señalamiento Horizontal consecutivo	11,000	2,750	2,750	100		Dirección de Movilidad
2023	1er Trimestre	5 Pachuca con Infraestructura y servicios de calidad	Mantenimiento y preservación de la imagen e Infraestructura Urbana	Se considera necesario dar mantenimiento a la infraestructura e imagen urbana, mediante la rehabilitación de espacios públicos, mantenimiento en la infraestructura vial y mantenimiento a la infraestructura pluvial-sanitaria.	Actividad	Adecuada aplicación de pintura en muros	Metros cuadrados	Mensuales	Metros cuadrados de pintura en muros	$CPM = CPM1 + CPM2 + \dots + CPMn$ CPM= Suma de las aplicaciones de Pintura en Muros en el periodo que se presenta CPM= Pintura en Muros (periodo 1, 2, n) CPMn= Pintura en Muros consecutivo	7,600	1,900	606	32		Dirección de Movilidad
2023	1er Trimestre	5 Pachuca con Infraestructura y servicios de calidad	Mantenimiento y preservación de la imagen e Infraestructura Urbana	Se considera necesario dar mantenimiento a la infraestructura e imagen urbana, mediante la rehabilitación de espacios públicos, mantenimiento en la infraestructura vial y mantenimiento a la infraestructura pluvial-sanitaria.	Actividad	Adecuada aplicación de pintura en canchas de usos múltiples	Metros cuadrados	Mensuales	Metros cuadrados de pintura en canchas de usos múltiples	$PCUM = PCUM1 + PCUM2 + \dots + PCUMn$ PCUM= Suma de las aplicaciones de Pintura en Canchas de Usos Múltiples en el periodo que se presenta PCUM= Pintura en Canchas de Usos Múltiples (periodo 1, 2, n) PCUMn= Pintura en Canchas de Usos Múltiples consecutivo	7,600	1,900	606	32		Dirección de Movilidad
2023	1er Trimestre	5 Pachuca con Infraestructura y servicios de calidad	Mantenimiento y preservación de la imagen e Infraestructura Urbana	Se considera necesario dar mantenimiento a la infraestructura e imagen urbana, mediante la rehabilitación de espacios públicos, mantenimiento en la infraestructura vial y mantenimiento a la infraestructura pluvial-sanitaria.	Actividad	Adecuada limpieza y deshierbe de drenes pluviales	Millímetros	Mensuales	ml Limpieza y deshierbe de dren pluvial	$LDDP = LDDP1 + LDD2 + \dots + LDDn$ LDDP= Suma de la Limpieza y Deshierbe de Dren pluvial en el periodo que se presenta LDDP= Limpieza y Deshierbe de Dren pluvial (periodo 1, 2, n) LDDPn= Limpieza y Deshierbe de Dren pluvial consecutivo	10,000	2,500	2,200	88		Dirección de Movilidad
2023	1er Trimestre	5 Pachuca con Infraestructura y servicios de calidad	Mantenimiento y preservación de la imagen e Infraestructura Urbana	Se considera necesario dar mantenimiento a la infraestructura e imagen urbana, mediante la rehabilitación de espacios públicos, mantenimiento en la infraestructura vial y mantenimiento a la infraestructura pluvial-sanitaria.	Actividad	Adecuada limpieza y deshierbe de cunetas pluviales	Millímetros	Mensuales	ml Limpieza y deshierbe de cuneta pluvial	$LDDP = LDDP1 + LDD2 + \dots + LDDn$ LDDP= Suma de la limpieza y deshierbe de cuneta pluvial en el periodo que se presenta LDDP= Limpieza y deshierbe de cuneta pluvial (periodo 1, 2, n) LDDPn= Limpieza y deshierbe de cuneta pluvial consecutivo	10,000	2,500	2,200	88		Dirección de Movilidad
2023	1er Trimestre	5 Pachuca con Infraestructura y servicios de calidad	Mantenimiento y preservación de la imagen e Infraestructura Urbana	Se considera necesario dar mantenimiento a la infraestructura e imagen urbana, mediante la rehabilitación de espacios públicos, mantenimiento en la infraestructura vial y mantenimiento a la infraestructura pluvial-sanitaria.	Actividad	Adecuado seguimiento de lineamientos en la creación de proyectos	Proyectos integrados arquitectónicos	Mensuales	Proyectos integrados arquitectónicos de acuerdo a los lineamientos vigentes	$PIAALV = PIAALV1 + PIAALV2 + \dots + PIAALVn$ PIAALV= Suma de los Proyectos Integrados Arquitectónicos de Acuerdo a los Lineamientos Vigentes en el periodo que se presenta PIAALV= Proyectos Integrados Arquitectónicos de Acuerdo a los Lineamientos Vigentes (periodo 1, 2, n) PIAALVn= Proyectos Integrados Arquitectónicos de Acuerdo a los Lineamientos Vigentes consecutivos	30	8	0	0		Dirección de Movilidad

Indicadores 1° trimestre 2023

Ejercicio	Periodo	Eje del PMD	Nombre del Programa derivado del Plan Municipal de Desarrollo	Objetivo de Programa	Nivel del indicador	Definición del indicador	Unidad de medida	Frecuencia de medición	Indicador	Método de cálculo	Línea base	Metas programadas	Avance de metas	% de avance		Área responsable de la información
2023	1er Trimestre	5 Pachuca con Infraestructura y servicios de calidad	Mantenimiento y preservación de la imagen e Infraestructura Urbana	Se considera necesario dar mantenimiento a la infraestructura e imagen urbana, mediante la rehabilitación de espacios públicos, mantenimiento en la infraestructura vial y mantenimiento a la infraestructura pluvial-sanitaria.	Actividad	Debido conocimiento de leyes y reglamentos	Proyectos integrados arquitectónicos	Mensuales	Proyectos integrados arquitectónicos de acuerdo a leyes y reglamentos vigentes	$PIAALRV = PIAALRV1 + PIAALRV2 + \dots PIAALRVn$ PIAALRV= Suma de Proyectos Integrados Arquitectónicos de Acuerdo a Leyes y Reglamentos Vigentes en el periodo que se presenta PIAALRV= Proyectos Integrados Arquitectónicos de Acuerdo a Leyes y Reglamentos Vigentes (periodo 1, 2, n) PIAALRVn = Proyectos Integrados Arquitectónicos de Acuerdo a Leyes y Reglamentos Vigentes consecutivo	30	8	0	0		Dirección de Movilidad
2023	1er Trimestre	5 Pachuca con Infraestructura y servicios de calidad	Mantenimiento y preservación de la imagen e Infraestructura Urbana	Se considera necesario dar mantenimiento a la infraestructura e imagen urbana, mediante la rehabilitación de espacios públicos, mantenimiento en la infraestructura vial y mantenimiento a la infraestructura pluvial-sanitaria.	Actividad	Mantenimiento, rehabilitación y conservación de señalamientos verticales	Piezas de señalamientos verticales	Mensuales	No. de Piezas de señalamientos verticales	$PSV = PSV1 + PSV2 + \dots PSVn$ PSV= Suma de Piezas de Señalamientos Verticales PSV= Piezas de Señalamientos Verticales (periodo 1, 2, n) PSVn = Piezas de Señalamientos Verticales consecutivo	47	12	0	0		Dirección de Movilidad
2023	1er Trimestre	1 Pachuca Honesta, Cercana y Moderna	Control Financiero y Administrativo de los Recursos Ejecutados por la Secretaría	Realizaremos las actividades idóneas para obtener una eficiente ejecución y control de los recursos humanos, materiales, financieros y tecnológicos asignados a la SOPDUVM con la finalidad de que cumpla con los objetivos para las que realiza sus funciones dentro de la Administración Pública Municipal.	Fin	Contribuir a garantizar la adecuada administración de los recursos humanos, materiales, tecnológicos y financieros de la Secretaría de Obras Públicas, Desarrollo Urbano, Vivienda y Movilidad mediante controles administrativos eficientes	Ejecución de los recursos	Anual	Porcentaje de la ejecución de los recursos ejecutados con lo programado	$PERE = (RE / RP) * 100$ PERE = Porcentaje de la ejecución de los recursos ejecutados RE = Recurso ejecutado RP = Recurso programado	0	0%	0%	100		Dirección Administrativa
2023	1er Trimestre	1 Pachuca Honesta, Cercana y Moderna	Control Financiero y Administrativo de los Recursos Ejecutados por la Secretaría	Realizaremos las actividades idóneas para obtener una eficiente ejecución y control de los recursos humanos, materiales, financieros y tecnológicos asignados a la SOPDUVM con la finalidad de que cumpla con los objetivos para las que realiza sus funciones dentro de la Administración Pública Municipal.	Propósito	Eficientes controles administrativos para la ejecución de los recursos humanos, materiales, tecnológicos y financieros de la Secretaría de Obras Públicas, Desarrollo Urbano, Vivienda y Movilidad	Ejecución de los recursos	Anual	Porcentaje de ejecución de los recursos	$PAER = (RU / RT) * 100$ PAER = Porcentaje de avance en la ejecución de los recursos RU = Recursos utilizados RT = Recursos totales	0	0%	0%	100		Dirección Administrativa
2023	1er Trimestre	1 Pachuca Honesta, Cercana y Moderna	Control Financiero y Administrativo de los Recursos Ejecutados por la Secretaría	Realizaremos las actividades idóneas para obtener una eficiente ejecución y control de los recursos humanos, materiales, financieros y tecnológicos asignados a la SOPDUVM con la finalidad de que cumpla con los objetivos para las que realiza sus funciones dentro de la Administración Pública Municipal.	Componente	Eficiente seguimiento y control administrativo	Porcentaje	Trimestral	Porcentaje de avance administrativo de los recursos asignados a la SOPDUVM	$PAAR = RE / RA$ PAAR = Porcentaje de Avance Administrativo de los Recursos Ejecutados RE = Recursos Ejecutados RA = Recursos Asignados	48	7%	70.00%	1000		Dirección Administrativa
2023	1er Trimestre	1 Pachuca Honesta, Cercana y Moderna	Control Financiero y Administrativo de los Recursos Ejecutados por la Secretaría	Realizaremos las actividades idóneas para obtener una eficiente ejecución y control de los recursos humanos, materiales, financieros y tecnológicos asignados a la SOPDUVM con la finalidad de que cumpla con los objetivos para las que realiza sus funciones dentro de la Administración Pública Municipal.	Componente	Eficiente seguimiento administrativo de la ejecución de obras públicas.	Porcentaje	Trimestral	Porcentaje de avance administrativo en la ejecución de las obras públicas	$PAFEOP = PAFO / PO$ PAFEOP = Porcentaje de Avance Financiero en la Ejecución de Obras Públicas PAFO = Avance Financiero de Obras Públicas	29	7%	23.00%	329		Dirección Administrativa
2023	1er Trimestre	1 Pachuca Honesta, Cercana y Moderna	Control Financiero y Administrativo de los Recursos Ejecutados por la Secretaría	Realizaremos las actividades idóneas para obtener una eficiente ejecución y control de los recursos humanos, materiales, financieros y tecnológicos asignados a la SOPDUVM con la finalidad de que cumpla con los objetivos para las que realiza sus funciones dentro de la Administración Pública Municipal.	Actividad	Eficiente control de los recursos humanos	Ejecución del presupuesto de egresos	Mensual	Avance de ejecución del presupuesto de egresos	$NECN = ECN1 + ECN2 + \dots ECNn$ NECN= Número de expedientes de Comprobación de nóminas ECN1=Expedientes de Comprobación de nóminas 1 ECN2=Expedientes de Comprobación de nóminas 2 ECNn = Expedientes de Comprobación de nóminas consecutivos	10	2	7	350		Dirección Administrativa
2023	1er Trimestre	1 Pachuca Honesta, Cercana y Moderna	Control Financiero y Administrativo de los Recursos Ejecutados por la Secretaría	Realizaremos las actividades idóneas para obtener una eficiente ejecución y control de los recursos humanos, materiales, financieros y tecnológicos asignados a la SOPDUVM con la finalidad de que cumpla con los objetivos para las que realiza sus funciones dentro de la Administración Pública Municipal.	Actividad	Parque vehicular en buen estado	Ejecución del presupuesto de egresos	Mensual	Avance de ejecución del presupuesto de egresos	$NDSG = NDSR1 + NDSR2 + \dots NDSRn$ NDSG= Número de Diagnóstico de Servicio Generado NDSR1= Número de Diagnóstico de Servicio realizado 1 NDSR2= Número de Diagnóstico de Servicio realizado 2 NDSRn = Número de Diagnóstico de Servicio consecutivo	10	2	7	350		Dirección Administrativa
2023	1er Trimestre	1 Pachuca Honesta, Cercana y Moderna	Control Financiero y Administrativo de los Recursos Ejecutados por la Secretaría	Realizaremos las actividades idóneas para obtener una eficiente ejecución y control de los recursos humanos, materiales, financieros y tecnológicos asignados a la SOPDUVM con la finalidad de que cumpla con los objetivos para las que realiza sus funciones dentro de la Administración Pública Municipal.	Actividad	Eficiente control de los recursos materiales	Ejecución del presupuesto de egresos	Mensual	Avance de ejecución del presupuesto de egresos	$NVSM = VSMR1 + VSMR2 + \dots VSMRn$ NVSM= Número de Vales de Salida de Materiales VSMR1= Vales de Salida de Materiales Realizados 1 VSMR2= Vales de Salida de Materiales Realizados 2 VSMRn = Vales de Salida de Materiales Realizados consecutivo	10	2	7	350		Dirección Administrativa
2023	1er Trimestre	1 Pachuca Honesta, Cercana y Moderna	Control Financiero y Administrativo de los Recursos Ejecutados por la Secretaría	Realizaremos las actividades idóneas para obtener una eficiente ejecución y control de los recursos humanos, materiales, financieros y tecnológicos asignados a la SOPDUVM con la finalidad de que cumpla con los objetivos para las que realiza sus funciones dentro de la Administración Pública Municipal.	Actividad	Recursos tecnológicos eficientes	Ejecución del presupuesto de egresos	Mensual	Avance de ejecución del presupuesto de egresos	$NFSAT = FSAT1 + FSAT2 + \dots FSATn$ NFSAT= Número Total Formatos de Seguimiento y Atención tecnológica FSAT1= Formatos de Seguimiento y Atención tecnológica Realizados 1 FSAT2= Formatos de Seguimiento y Atención tecnológica Realizados 2 FSATn = Formatos de Seguimiento y Atención tecnológica Realizados consecutivo	10	2	7	350		Dirección Administrativa
2023	1er Trimestre	1 Pachuca Honesta, Cercana y Moderna	Control Financiero y Administrativo de los Recursos Ejecutados por la Secretaría	Realizaremos las actividades idóneas para obtener una eficiente ejecución y control de los recursos humanos, materiales, financieros y tecnológicos asignados a la SOPDUVM con la finalidad de que cumpla con los objetivos para las que realiza sus funciones dentro de la Administración Pública Municipal.	Actividad	Eficiente control de los recursos financieros	Ejecución del presupuesto de egresos	Mensual	Avance de ejecución del presupuesto de egresos	$NTR = RRR1 + RRR2 + \dots RRRn$ NTR= Número Total de Reportes RRR1= Reportes Realizados 1 RRR2= Reportes Realizados 2 RRRn = Reportes Realizados consecutivo	10	2	7	350		Dirección Administrativa
2023	1er Trimestre	1 Pachuca Honesta, Cercana y Moderna	Control Financiero y Administrativo de los Recursos Ejecutados por la Secretaría	Realizaremos las actividades idóneas para obtener una eficiente ejecución y control de los recursos humanos, materiales, financieros y tecnológicos asignados a la SOPDUVM con la finalidad de que cumpla con los objetivos para las que realiza sus funciones dentro de la Administración Pública Municipal.	Actividad	Eficiente integración administrativa de la documentación de obras públicas	Obras con cierre administrativo al 100%	Mensual	Número de obras con cierre administrativo al 100%	$NOCAN = NOCA1 + NOCA2 + \dots NOCAN$ NOCAN= Número de Obras con Cierre Administrativo NOCAN= Número de Obras con Cierre Administrativo (periodo 1, 2, n) NOCAN = Número de Obras con Cierre Administrativo consecutivo	29	7	7	100		Dirección Administrativa